

【全体版】

2024.11



SIRIUS  
BASED ON MISD

# ホール分析レポート

【全体データ／2024年11月号】

**Made IN** (株)メイドインサービス

©2023 Made in service Co.,Ltd. All rights reserved.

内容・INDEX

集計期間2024/10/1～2024/10/31

Step 01



当月基本情報

P4～5

- P4 ホール規模概要・営業構成比
- P5 メーカー構成比

Step 02



主力分析

P7～17

- P7 新台導入一覧
- P8 実績シェアランキング
- P9 仕事率ランキング
- P10 最大MYランキング
- P11 勝ち率ランキング
- P12～14 役割別総合実績ランキング
- P15～17 スペック別総合実績ランキング

Step 03



設定分析

P19～27

- P19～20 設定別IN枚数・粗利分布：設定1～2
- P25 平日と土日祝の稼働比較(設定①)
- P26～27 設定①⑥要確認・粗利ランキング

Step 04



入替トレンド  
適正台数分析

P29～36

- P29 増減台数ランキング
- P30～36 設置台数別 総合ランキング

Step 05



新規導入機種  
パフォーマンス

P38～45

- P38 新規導入機種 実績ランキング
- P39 新規導入機種 スペックタイプ別：仕事率
- P40 新規導入機種 メーカー別：仕事率
- P41 稼働貢献週ランキング・実績【新台】
- P42 稼働実績推移【新台】
- P43 粗利実績推移【新台】
- P44 最大MYランキング【新台】
- P45 勝ち率ランキング【新台】

Step 06



低貸し分析

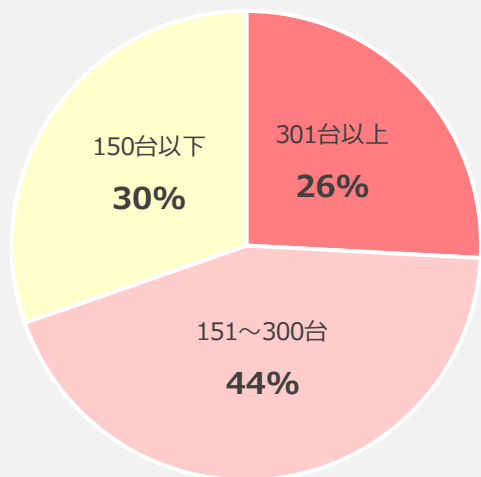
P47～49

- P47 実績シェアランキング
- P48 仕事率ランキング
- P49 新規導入機種 実績ランキング

# STEP : 01 【当月基本情報】

Step **01** ホール規模概要・営業構成比

<ホール規模割合>



**Smartクラス** (総設置台数150台以下)

単店・スロット専門店など、小規模運営ホールクラス

**Mediumクラス** (総設置台数151~300台)

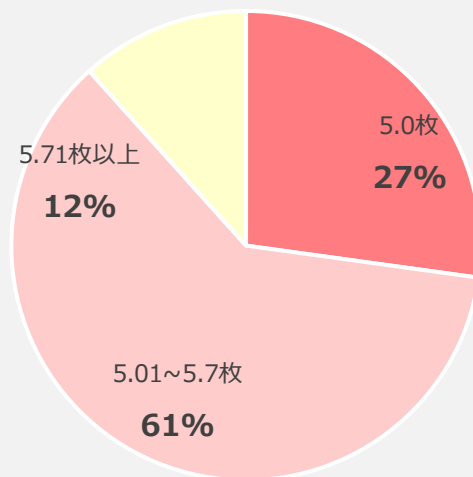
地域数店舗のグループ店など、中程度規模ホールクラス

**Largeクラス** (総設置台数301台以上)

大手ホールチェーンなど、店舗規模感が大きいクラス

<交換率割合>

※46枚貸→50枚返し等の変則交換も含めた最終交換枚数



**5.0枚交換**

大規模以上の運営ホールに多い交換形態

**5.01~5.7枚交換**

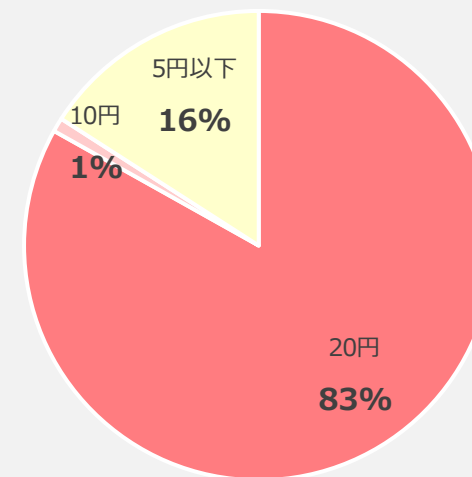
中規模以下の運営店に多く、現在最もメジャーな交換率

**5.71枚以上交換**

単店・スロット専門店など、小規模運営クラスに見られる

<貸しメダル割合>

※設置台数の割合



**20円**

運営規模問わず、現在最もメジャーな貸しメダル額

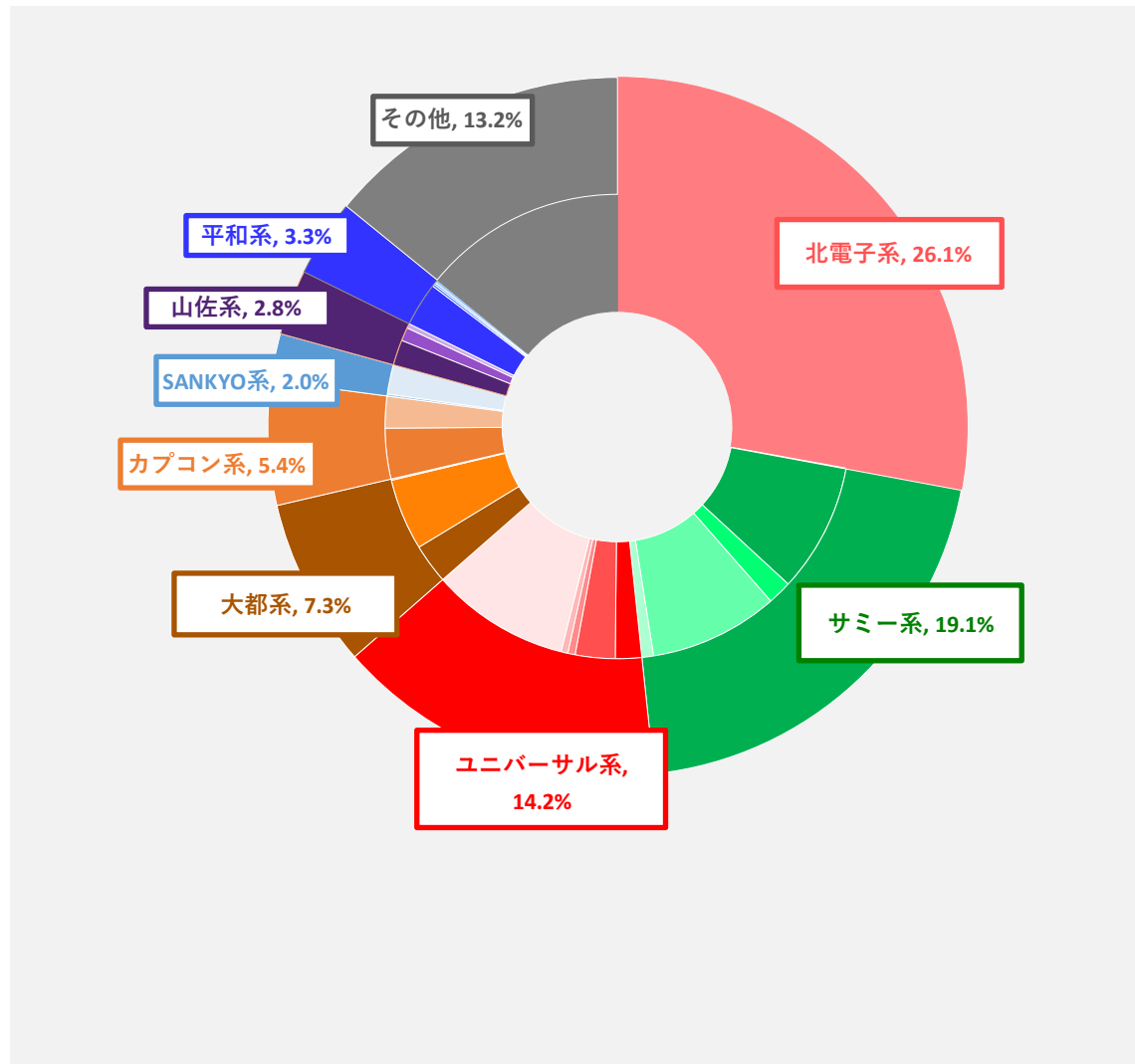
**10円**

現在最も設置割合が少ない貸しメダルレート。設置ケースでは20円・5円との間を補完する運用目的で見られる

**5円以下**

5円レートのみは一部スロット専門店などで見られるが、20円貸しとの併設で運用されるパターンが最も多い

Step 01 メーカー構成比



メーカー名	設置割合	グループ計	その他メーカー名 (33社)	設置割合	グループ計
北電子系			パイオニア	4.37%	4.41%
北電子	26.1%	26.1%	ピーセカンド	0.04%	
ゼクロスクリエイティブ	0.1%		K P E	0.89%	1.27%
サミー系			コナミアミューズメント	0.16%	
サミー	8.4%	19.1%	グレードワン	0.05%	
銀座	1.6%		ファイトクラブ	0.16%	
タイヨーエレック	8.4%		七匠	0.01%	0.71%
ロデオ	0.8%		エフ	0.03%	
ユニバーサル系			クロスアルファ	0.39%	
アクロス	1.7%	14.2%	スパイキー	0.28%	
エレコ	2.6%		藤商事	0.70%	0.97%
メーシー	0.5%		JFJ	0.27%	
ユニバーサルプロス	0.4%		三洋物産	0.20%	0.28%
ミスホ	9.0%	サンズリー	0.09%		
大都系			ネット	0.53%	1.29%
大都技研	2.6%	7.3%	オーゼキ	0.76%	
パオン・ディーピー	4.7%		カルミナ	0.00%	
サボハニ	0.1%		EXCITE	2.16%	2.16%
カプコン系			京楽産業.	0.64%	0.75%
エンターライズ	3.3%	5.4%	オッカー.	0.11%	
アデリオン	2.1%		オーイズミ	0.92%	0.92%
SANKYO系			DAXEL	0.12%	0.12%
SANKYO	0.0%	2.0%	大一商会	0.01%	0.17%
ビスティ	0.1%		ディ・ライト	0.16%	
ジェイビー	1.9%			エマ	0.00%
山佐系			J P S	0.02%	0.02%
山佐	1.7%	2.8%	サンセイR&D	0.00%	0.00%
山佐ネクスト	0.9%		ベルコ	0.12%	0.12%
セブンリーグ	0.3%		ヤマ	0.01%	
平和系			バルテック	0.03%	0.03%
オリンピア	2.9%	3.3%	ポーター	0.00%	0.00%
平和	0.1%		岡崎産業	0.00%	0.00%
アムテックス	0.1%		清龍ゲームジャパン	0.00%	0.00%
オリンピアエステート	0.2%				

※%は四捨五入しているため表記上は合計しても100%にならないことがある

## **STEP : 02 【主力機・優秀機分析】**



※ 赤線：本号記載の導入機種範囲(10月市場データ)

導入日	機種名	メーカー	予定台数	タイプ	号機
2024/10/7	L真・一騎当千	ディ・ライト	7,000	AT	スマスコ
	L今日から俺は！！パチスロ編	コナミ	5,000	AT	スマスコ
	L頭文字D 2nd	ロデオ	10,000	AT	スマスコ
	L新鬼武者3	アデリオン	12,000	AT	スマスコ
2024/10/21	L Re:ゼロから始める異世界生活 season2	パオン・ディーピー	25,000	AT	スマスコ
	再販 Sゴゴージャグラー3	北電子	4,000	ノーマル	6.5
2024/11/5	L BanG Dream! (バンドリ!)	オリンピアエステ	8,000	AT	スマスコ
	L新・必殺仕置人	京楽	5,000	AT	スマスコ
	増産L ゴッドイーターリザレクション	山佐	3,000	AT	スマスコ
	増産Lからくりサーカス	SANKYO		AT	スマスコ
2024/11/18	L超華祭	パイオニア	2,000	AT	スマスコ
	Lダブルアタック2 with OZS-1000&RAPHAEL	オーイズミ	2,500	AT	スマスコ
	Lモンスターハンターライズ	アデリオン	10,000	AT	スマスコ
	増産L ゴッドイーターリザレクション	山佐	1,500	AT	スマスコ
2024/12/2	Sウルトラミラクルジャグラー	北電子	10,000	ノーマル	6.5
	L犬夜叉2	エフ	18,000	AT	スマスコ
	Lルパン三世-大航海者の秘宝-	平和	12,000	AT	スマスコ
	L桃太郎電鉄-パチスロも定番!	コナミアミューズメン	6,000	AT	スマスコ
	Lスーパービンゴネオ	ヘルコ	5,000	AT	スマスコ
	L聖戦士ダンバイン	サミー		AT	スマスコ
	S沖ドキブラックゴージャス	ミズホ	10,000	AT	6.6
	増産L ゴッドイーターリザレクション	山佐	1,500	AT	スマスコ
2024/12/16	Lとある科学の一方通行	オレンジ	10,000	AT	スマスコ
	Lダンベル何キロ持てる?	SANKYO		AT	スマスコ
	Lスーパービンゴネオ	ヘルコ	5,000	AT	スマスコ
2025/1/6	Lサラリーマン金太郎	エキサイト	5,000	AT	スマスコ
	Lチバリヨ2プラス	オーゼキ	5,000	AT	スマスコ
	Sスターハナハナ-30	パイオニア	5,000	ノーマル	6.5
2025/1/20	Lにゃんこ大戦争 超神速	京楽	3,000	AT	スマスコ

## 10月の市場 販売台数

■ スマスコ ■ 6.5号機

63,000台 0台

※分納含む

■ スマスコ機・旧メダル機 設置比率

10月末時点【※MISDによる推測値】

L機 48.0% S機6.4%

※ジャグラー/6.5号機以外

## —今後の市場状況【スポットポイント】—

- ▶ 12月市場がパチスロだけですでに10万近い台が予定されている為、取捨選択は必須。  
話題とされている『モンハンライズ』を始めとした機種への投資は必須としても、自店の色にあった機種選択を。『LRe:ゼロ2』の不安が的中していることから、市場導入台数が多い機種はイメージが悪い。メーカーも売り切ってしまうおそれがある動きになる為、注意が必要か。

Step 02 実績シェアランキング



<総合シェア降順>

※IN枚数・売上・粗利の各シェアの総合ランキング

緑下線：今月の新台

黄下線：先月の新台

順位	前月	機種名	メーカー	スペック タイプ	設置台数				IN枚数			売上額			粗利額			平均 設定	平均 出玉率	平均 コイン 単価	平均 コイン 粗利	平均 MY	平均 M◇	最大 MY	最大 M◇
					平均 (台)	平均 (枚)	平均 シェア	累積 シェア	平均 (円)	累積 シェア	平均 (円)	平均 粗利率	累積 シェア												
平均					4.3	9,824			28,628			3,723	13.0%		1.4	98.90%	2.91	0.38	1515	1483	11325	6630			
1	1	S マイジャグラーV	北電子	ジャグラー	22.0	12,032	10.9%	10.9%	22,832	7.1%	7.1%	3,612	15.8%	8.7%	8.7%	1.8	99.04%	1.90	0.30	1072	1079	6635	5327		
2	2	S アイムジャグラーEX-TP	北電子	ジャグラー	17.9	9,489	7.9%	18.8%	19,664	5.6%	12.7%	3,046	15.5%	6.7%	15.3%	1.9	99.00%	2.07	0.32	995	995	6442	4583		
3	3	L 北斗の拳	タイヨーエレクト	AT	18.4	10,340	7.7%	26.5%	32,628	8.3%	21.0%	2,385	7.3%	4.7%	20.0%	1.5	99.72%	3.16	0.23	1788	1711	15849	9024		
4	6	L かくや様は告らせたい	ジェイベー	AT	7.1	17,073	3.2%	29.6%	65,052	4.1%	25.2%	11,834	18.2%	5.8%	25.8%	1.2	97.61%	3.81	0.69	3411	3338	19010	9593		
5	5	L からくりサーカス	SANKYO	AT	7.8	11,238	3.1%	32.8%	46,437	4.4%	29.6%	6,753	14.5%	5.0%	30.8%	1.4	98.10%	4.13	0.60	2399	2396	19013	17314		
6	4	L モンキーターンV	山佐	AT	8.2	14,081	4.4%	37.1%	43,635	4.6%	34.2%	3,557	8.2%	2.9%	33.7%	1.4	99.65%	3.10	0.25	2183	2096	16133	7086		
7	10	L ToLOVEるダークネス	オリンピアエステート	AT	5.3	13,208	2.9%	40.0%	59,998	4.5%	38.7%	5,425	9.0%	3.1%	36.8%	2.2	99.11%	4.54	0.41	2909	2784	19009	9679		
8	12	S ファンキージャグラー2	北電子	ジャグラー	8.6	8,748	3.2%	43.2%	18,300	2.3%	41.0%	3,607	19.7%	3.5%	40.3%	1.6	98.55%	2.09	0.41	899	929	6059	4004		
9	8	S ゴーゴージャグラー3	北電子	ジャグラー	8.7	10,728	3.7%	47.0%	21,550	2.6%	43.6%	3,711	17.2%	3.4%	43.7%	1.7	98.82%	2.01	0.35	1050	1080	6049	4191		
10	11	S 沖ドキ! GOLD-30	ミズホ	30Φ-AT	12.0	8,459	2.6%	49.6%	32,800	3.5%	47.1%	4,485	13.7%	3.6%	47.4%	1.2	98.12%	3.88	0.53	1639	1718	9981	8383		
11	新	L Re:ゼロから始める異世界生活 season	パオン・ディービー	AT	8.6	20,673	2.2%	51.8%	86,636	3.1%	50.2%	17,079	19.7%	4.7%	52.1%	1.6	97.19%	4.19	0.83	3507	3671	19005	10308		
12	9	L 革命機ヴァルヴレイヴ	SANKYO	AT	7.2	9,934	2.4%	54.2%	41,262	3.5%	53.7%	5,293	12.8%	3.4%	55.5%	1.6	98.48%	4.15	0.53	2206	2097	19013	9767		
13	7	L ゴッドイーターリザレクション	セブリーグ	AT	5.9	14,827	3.0%	57.2%	52,956	3.7%	57.4%	4,629	8.7%	2.5%	58.0%	1.3	99.46%	3.57	0.31	2635	2449	19010	7852		
14	19	S ハッピージャグラーV III	北電子	ジャグラー	5.9	8,470	2.0%	59.2%	17,348	1.4%	58.8%	3,240	18.7%	2.0%	60.0%	1.7	98.67%	2.05	0.38	901	913	7423	3741		
15	16	L 戦国乙女4 戦乱に閃く炯眼の軍師	オリンピアエステート	AT	5.6	9,069	1.8%	61.0%	28,954	1.9%	60.7%	2,801	9.7%	1.4%	61.5%	1.2	99.21%	3.19	0.31	1663	1569	18852	6880		
16	20	S 沖ドキ! BLACK-30	ミズホ	30Φ-AT	6.8	9,933	1.2%	62.1%	38,934	1.6%	62.3%	7,077	18.2%	2.2%	63.7%	1.3	97.42%	3.92	0.71	1932	2171	12089	8505		
17	14	L 押忍! 番長4	大都技研	AT	6.8	8,189	1.8%	64.0%	26,252	2.0%	64.3%	1,732	6.6%	1.0%	64.7%	1.3	99.77%	3.21	0.21	1568	1390	14639	8431		
18	18	L チバリヨ2	オーゼキ	AT	5.6	9,813	1.1%	65.0%	43,528	1.6%	65.9%	7,162	16.5%	2.1%	66.8%	1.1	97.38%	4.44	0.73	2353	2360	19011	10102		
19	13	L 聖闘士星矢 海皇覚醒 CUSTOM EDITI	サンズリー	AT	5.9	8,226	1.3%	66.4%	36,069	2.0%	67.9%	3,080	8.5%	1.3%	68.1%	1.2	99.23%	4.38	0.37	2009	1905	18554	8352		
20	17	S 甲鉄城のカバネリ	サミー	AT	6.2	9,017	2.0%	68.4%	26,906	2.1%	70.0%	1,473	5.5%	0.9%	68.9%	1.5	100.00%	2.98	0.16	1530	1396	9081	6073		
21	新	L 頭文字D 2nd	ロデオ	AT	3.1	17,256	1.1%	69.5%	54,308	1.2%	71.2%	9,990	18.4%	1.7%	70.7%	1.3	98.05%	3.15	0.58	2332	2526	15192	8013		
22	15	L 戦姫絶唱シンフォギア 正義の歌	ジェイベー	AT	4.5	7,568	1.0%	70.5%	26,634	1.2%	72.4%	4,129	15.5%	1.5%	72.1%	1.2	98.12%	3.52	0.55	1552	1485	19007	6617		
23	23	S キングハナハナ-30	パイオニア	30Φ-ノーマル	10.4	11,342	1.8%	72.3%	18,861	1.0%	73.4%	3,370	17.9%	1.4%	73.5%	1.9	99.02%	1.66	0.30	1089	1086	7981	6576		
24	25	S ジャグラーガールズSS	北電子	ジャグラー	5.5	10,132	1.5%	73.7%	19,664	1.0%	74.4%	3,701	18.8%	1.4%	74.9%	1.7	98.76%	1.94	0.37	1026	1055	6281	12013		
25	新	L 鬼武者3	アデリオン	AT	2.8	16,261	1.0%	74.7%	54,861	1.1%	75.5%	10,701	19.5%	1.7%	76.6%	1.2	97.71%	3.37	0.66	2383	2538	19009	8175		

実績シェア考察

▶当ランキングは、機種別の営業実績を「実績シェア割合」(全体実績総量における機種別実績割合)で総合評価したものである。

▶赤枠内累積シェアという項目に注目。稼働売上粗利という営業に重要な要素の8割弱(74.7%/75.5%/76.6%)をこの25機種に担っており、10月度のホール経営上主力となった機種といえる。

▶10月の新台は3機種がランクインした。11位に『Lre:ゼロ season2』、21位に『L頭文字D2nd』、25位に『L鬼武者3』となっている。

▶9月の新台『Lかくや様は告らせたい』は6位から4位とランクアップさせた。攻略情報の影響か、『LモンキーターンV』が④が4位から6位へ落ちた形。

1機種が店舗に貢献する為の最低基準としてIN/売上/粗利「各シェア1%」を保持しているかが評価の指標となる

複数のシェア率で1.0%を切っている(切りそうな)機種はいつ下位と入れ替わってもおかしくない



# Step 02 仕事率ランキング

実績シェアと設置シェアの比率

## <総合>

※稼働・売上・粗利の各仕事率の総合ランキング

1



2



3



緑下線：今月の新台

黄下線：先月の新台

順位	前月	機種名	メーカー	スペック タイプ	設置台数 平均 (台)	仕事率			平均 設定	平均 出玉率	平均 コイン 単価	平均 コイン 粗利	平均 MY	平均 M◇	最大 MY	最大 M◇
						IN枚数	売上	粗利								
平均						4.0			1.4	98.90%	2.91	0.38	1515	1483	11325	6630
1	新	L Re:ゼロから始める異世界生活 season	パオン・ディービー	AT	8.6	210.4%	302.6%	458.8%	1.6	97.19%	4.19	0.83	3507	3671	19005	10308
2	1	L かぐや様は告らせたい	ジェイビー	AT	7.1	173.8%	227.2%	317.9%	1.2	97.61%	3.81	0.69	3411	3338	19010	9593
3	新	L 真・一騎当千	大一商会	AT	1.6	213.5%	240.0%	226.3%	1.1	98.90%	3.27	0.40	3113	3072	16777	8425
4	新	L 鬼武者3	アデリオン	AT	2.8	165.5%	191.6%	287.5%	1.2	97.71%	3.37	0.66	2383	2538	19009	8175
5	新	L 頭文字D 2nd	ロデオ	AT	3.1	175.6%	189.7%	268.4%	1.3	98.05%	3.15	0.58	2332	2526	15192	8013
6	新	L 今日から俺は!!パチスロ編	ファイトクラブ	AT	1.6	188.1%	179.4%	227.0%	1.2	98.63%	2.78	0.46	2405	2577	14228	5905
7	7	L ToLOVEるダークネス	オリンピアエステート	AT	5.3	134.4%	209.6%	145.7%	2.2	99.11%	4.54	0.41	2909	2784	19009	9679
8	5	L からくりサーカス	SANKYO	AT	7.8	114.4%	162.2%	181.4%	1.4	98.10%	4.13	0.60	2399	2396	19013	17314
9	4	L ゴッドイーターリザレクション	セブンリーグ	AT	5.9	150.9%	185.0%	124.3%	1.3	99.46%	3.57	0.31	2635	2449	19010	7852
10	3	L 閃乱カグラ2 SHINOVI MASTER	オーイズミ	A+AT	2.5	126.4%	122.4%	145.8%	1.1	98.44%	2.82	0.44	1647	1694	16032	7970
11	8	L 子バリヨ2	オーゼキ	AT	5.6	99.9%	152.0%	192.4%	1.1	97.38%	4.44	0.73	2353	2360	19011	10102
12	14	S 沖ドキ! BLACK-30	ミズホ	30Φ-AT	6.8	101.1%	136.0%	190.1%	1.3	97.42%	3.92	0.71	1932	2171	12089	8505
13	9	L ソンビランドサガ	大都技研	AT	2.2	110.4%	103.8%	179.3%	1.2	97.71%	2.74	0.62	1469	1582	19012	5634
14	13	L 革命機ヴァルヴレイヴ	SANKYO	AT	7.2	101.1%	144.1%	142.2%	1.6	98.48%	4.15	0.53	2206	2097	19013	9767
15	新	S 北斗の拳 天昇	タイヨーエレック	AT	1.0	81.2%	96.1%	322.6%	1.3	93.07%	3.45	1.50	992	1522	2973	3033
16	11	L モンキーターンV	山佐	AT	8.2	143.3%	152.4%	95.6%	1.4	99.65%	3.10	0.25	2183	2096	16133	7086
17	17	S ガンダムクロスオーバー	ビスティ	AT	1.0	100.4%	89.4%	152.8%	1.0	97.11%	2.59	0.58	1175	1385	3115	3550
18	132	L ドラゴンハナハナ～閃光～	ピーセカンド	ノーマル	3.0	130.0%	71.0%	188.0%	2.0	98.03%	1.59	0.55	1069	1227	3661	3280
19	26	S 沖ドキ! GOLD-30	ミズホ	30Φ-AT	12.0	86.1%	114.6%	120.5%	1.2	98.12%	3.88	0.53	1639	1718	9981	8383
20	19	S ミスタージャグラー	北電子	ジャグラー	3.8	126.6%	87.1%	113.4%	1.7	98.87%	2.00	0.34	1198	1234	5411	4423
21	22	L 痛いのは嫌なので防御力に極振りした	ロデオ	AT	3.5	116.2%	115.1%	90.3%	1.4	99.33%	2.89	0.29	1893	1718	15614	6432
22	77	S 新世紀エヴァンゲリオン～魂の共鳴～	ジェイビー	AT	1.7	77.0%	95.0%	121.0%	1.0	97.01%	3.59	0.59	1226	1346	3779	2916
23	45	L 戦国コレクション5超極楽LOOP	グレードワン	AT	1.2	71.9%	91.2%	132.8%	1.0	96.99%	3.70	0.70	1505	1412	13031	4626
24	28	L ゴジラ対エヴァンゲリオン	ジェイビー	AT	3.6	77.3%	102.1%	107.7%	1.1	98.25%	3.85	0.53	1637	1581	19006	6059
25	27	S マイジャグラーV	北電子	ジャグラー	20.4	122.5%	79.8%	97.0%	1.8	99.04%	1.90	0.30	1072	1079	6635	5327

### 実績シェア考察

▶設置ボリュームに影響を受けにくい評価指標として、「設置シェアに対する実績シェア」で評価したものが「仕事率」ランキングである。「小規模台数でも、見合う以上の実績を出している/ユーザーに支持されている機械」がわかりやすいという点が特徴である。実績シェア評価と併せて機械評価に運用することで、機械評価の確度が向上する。性質上、新機種の上位ランキング入りも多いので、実績の変化から定番機種への影響性や市場トレンドを考察する。

▶10月の新台はTOP10中5機種ランクイン、2機種が稼働仕事率200%超え。

▶1か月間で200%超えの機種は『L真・一騎当千』で販売台数が想定より少なかった点が高稼働の要因の一つであると想定。

Step 02 最大MYランキング

<総合>

緑下線：今月の新台

青囲み：市場平均比：150%ライン以上

※最大MYランキング

順位	機種名	メーカー	スペック タイプ	MY					平均 出玉率	平均 コイン 単価
				平均値	中央値	最大	3,000枚 突破率	5,000枚 突破率		
全体平均				1495	1074	11204	11.5%	4.1%	97.77%	2.58
1	L からくりサーカス	SANKYO	AT	2169	1352	19013	24.1%	11.2%	96.86%	4.29
2	L ソンビランドサガ	大都技研	AT	1475	878	19012	13.4%	3.4%	97.41%	2.68
3	L ゲゲゲの鬼太郎 覚醒	藤商事	AT	1852	1009	19012	19.4%	9.3%	97.39%	3.48
4	L チバリヨ2	オーゼキ	AT	2350	1177	19011	21.0%	13.9%	97.31%	4.42
5	L かぐや様は告らせたい	ジェイビー	AT	3227	2426	19010	41.4%	19.4%	97.19%	3.75
6	L 革命機ヴァルブレイヴ	SANKYO	AT	1996	1105	19008	20.5%	9.5%	96.11%	3.67
7	L 戦姫絶唱シンフォギア 正義の歌	ジェイビー	AT	1605	807	19007	16.4%	8.2%	97.32%	3.10
8	L G I 優勝倶楽部黄金	コナミアミューズメント	AT	1260	862	19006	6.7%	2.8%	97.91%	2.81
9	L ゴジラ対エヴァンゲリオン	ジェイビー	AT	1753	1031	19006	15.2%	7.5%	97.81%	3.34
10	L ゴッドイーターリザレクション	セブンリーグ	AT	2540	1848	19006	29.3%	11.9%	98.55%	3.65
11	L ゴブリンスレイヤー	オレンジ	AT	1766	1111	19005	14.3%	7.7%	97.95%	2.36
12	L Re:ゼロから始める異世界生活 season	パオン・ディービー	AT	3477	2644	19005	44.2%	22.9%	96.09%	4.34
13	L キン肉マン〜7人の悪魔超人編〜	セブンリーグ	AT	2097	857	18875	26.7%	12.7%	99.04%	3.41
14	L 戦国乙女4 戦乱に閃く炯眼の軍師	オリンピアエステート	AT	1658	1056	18852	16.3%	6.6%	98.41%	3.02
15	L 聖闘士星矢 海皇覚醒 CUSTOM EDITI	サンスリー	AT	2028	1275	18554	19.5%	10.1%	98.38%	3.82
16	L 忍魂参-奥義皆伝ノ章-	大都技研	AT	1497	927	17957	13.3%	5.8%	97.90%	2.10
17	L 炎炎ノ消防隊	ジェイビー	AT	1578	1100	17795	12.2%	5.6%	98.55%	3.19
18	L 黄門ちゃま天	オリンピア	AT	1588	873	17418	14.3%	6.6%	98.36%	4.08
19	L 主役は銭形4	オリンピア	AT	1912	1216	17057	20.8%	8.2%	98.89%	2.50
20	L 真・一騎当千	大一商会	AT	3292	2692	16777	43.6%	17.5%	98.70%	3.30
21	L 閃乱カグラ2 SHINOVI MASTER	オーイズミ	A+AT	1605	814	16032	14.3%	8.2%	98.06%	2.88
22	L 押忍！番長4	大都技研	AT	1560	925	16003	15.4%	5.4%	98.18%	2.73
23	L 北斗の拳	タイヨーエレクト	AT	1647	1221	15849	11.8%	4.6%	97.66%	3.39
24	L 真・北斗無双	ロデオ	AT	2102	1309	15707	20.7%	10.7%	98.06%	2.86
25	L 頭文字D 2nd	ロデオ	AT	2296	1927	15192	26.3%	6.4%	97.25%	3.28

MY関連考察

▶主力機種・優秀機種ランキングで上位の機種データから、各項目ごとの市場平均との差異を確認し、現市場で競争力のあるMY関連事項を考察する。

※本考察は時期的なトレンド影響を強く受けるため、指標値は変化していくと考えられる。

▶現市場において高実績機種の共通特徴は以下

- ①“MY平均値”が市場平均の1.5倍(約2,242枚付近)以上
- ②“MY中央値”が市場平均の1.5倍(約1,611枚)以上
- ③3,000枚突破率が市場平均の1.5倍(約17.2%)以上

▶高実績機種は上記での該当事項が多いことから、現行でユーザーに支持されやすい射幸強度の推測に活用できる。

## Step 02 勝ち率ランキング

ユーザー勝ち率(終日差玉100%以上の割合)が高く、粗利が高くなる機械をチェックする。ユーザー層に左右されにくい実績を求めるには非技術介入機(非特殊機)を。

・青下線機種：良 「粗利率」が市場平均に近似(13.0%程度)かつ、一定の「粗利額」(平均の80%程度)

・紫下線機種：優 上記条件に加え、IN枚数が平均以上

<総合>

※勝ち率ランキング

現在の市場はユーザー勝ち率の高い台が高実績傾向。その中で高い粗利貢献力がある機械を抽出。稼働実績だけに頼らない機械評価軸のひとつ

順位	機種名	メーカー	スペック タイプ	設置台数		IN枚数 平均 (枚)	売上額		粗利額		平均 設定	平均 出玉率	平均 コイン 単価	平均 コイン 粗利	平均 MY	平均 M◇	最大 MY	最大 M◇
				平均 (台)	勝ち率		平均 (円)	平均 粗利率	平均 (円)	平均 粗利率								
全体平均				3.7	33.4%	9,414	24,694	4,528	18.3%	1.0	97.80%	2.62	0.48	1466	1525	11001	6459	
1	S ピンクパンサーSP	山佐	A+ART	1.5	46.6%	8,346	11,497	-942	-8.2%	1.0	100.91%	1.38	-0.11	986	807	3288	2878	
2	S マッピー	メーシー	A+AT	1.5	46.5%	11,019	16,071	-1,178	-7.3%	1.0	101.15%	1.46	-0.11	1199	993	5255	3518	
3	S ディスクアップ2	サミー	A+AT	2.2	45.2%	12,392	18,992	-286	-1.5%	1.0	100.61%	1.53	-0.02	1681	1456	6137	6749	
4	S シャア専用パチスロ 逆襲の赤い彗星	ビスティ	AT	1.1	44.5%	9,109	18,467	1,575	8.5%	1.0	99.21%	2.03	0.17	1645	1594	6608	5241	
5	S 花火絶景	ミズホ	AT	1.4	43.8%	6,361	18,979	1,469	7.7%	1.0	99.10%	2.98	0.23	1109	1153	4511	4475	
6	S カメラ2	タイヨーエレック	AT	1.5	43.2%	9,250	17,787	70	0.4%	1.0	100.18%	1.92	0.01	1433	1301	6671	5077	
7	S 戦国恋姫	藤商事	AT	2.0	42.8%	10,605	15,778	137	0.9%	1.0	100.25%	1.49	0.01	1251	1160	7346	4353	
8	S 沖ドキ! GOLD-30	ミズホ	30Φ-AT	12.4	42.5%	8,393	32,239	4,922	15.3%	1.0	97.65%	3.84	0.59	1602	1708	9692	8383	
9	L ストリートファイターV 挑戦者の道	エンターライズ	AT	1.6	42.4%	7,885	12,068	-427	-3.5%	1.0	99.47%	1.53	-0.05	1161	1209	8707	5536	
10	S ハイパーラッシュ	セブンリーグ	AT	2.0	42.4%	13,525	27,239	2,243	8.2%	1.0	99.60%	2.01	0.17	1780	1734	7132	5075	
11	S 新ハナビ	エレコ	A+RT	2.7	42.4%	11,663	14,516	381	2.6%	1.0	100.13%	1.24	0.03	1114	1022	5713	4114	
12	S 沖ドキ! DUO	アクロス	AT	2.3	41.7%	5,540	9,259	1,410	15.2%	1.0	97.76%	1.67	0.25	1209	1341	7048	4526	
13	S ひぐらしのなく頃に祭2	オーイズミ	A+ART	2.2	41.2%	10,114	10,191	1,075	10.5%	1.0	99.46%	1.01	0.11	957	934	4006	3262	
14	L 防空少女ラブキューレ2 ~極限の共鳴~	K P E	A+ART	1.1	41.1%	7,435	10,252	-1,340	-13.1%	1.0	101.38%	1.38	-0.18	1170	1071	5900	4404	
15	S 沖ドキ! GOLD	ユニバーサルプロス	AT	7.2	40.7%	6,225	23,708	3,857	16.3%	1.0	98.24%	3.81	0.62	1351	1389	9648	7179	
16	S スーパー海物語INジャパン祭	サンスリー	AT	1.2	40.7%	8,400	6,548	1,021	15.6%	1.0	98.62%	0.78	0.12	1127	1186	5613	3326	
17	L ひぐらしのなく頃に 業	ディ・ライト	A+ART	1.2	40.5%	9,582	16,385	1,608	9.8%	1.0	99.21%	1.71	0.17	1168	1123	3588	3356	
18	L Sky Love	ネット	AT	1.0	40.3%	8,315	19,439	2,413	12.4%	1.0	98.50%	2.34	0.29	1358	1338	5245	4584	
19	S けものフレンズ	ロデオ	AT	1.7	40.2%	3,125	8,160	1,033	12.7%	1.0	97.22%	2.61	0.33	897	963	2964	2546	
20	L 真・一騎当千	大一商会	AT	1.5	39.9%	20,587	67,904	8,952	13.2%	1.0	98.70%	3.30	0.43	3120	3048	16777	8425	
21	S BIOHAZARD 7 resident evil	アデリオン	AT	1.5	39.8%	7,799	13,030	2,888	22.2%	1.0	97.67%	1.67	0.37	1161	1269	5711	4201	
22	S 十字架5	オーゼキ	AT	1.1	39.7%	8,971	10,806	713	6.6%	1.0	99.94%	1.20	0.08	1506	1422	5662	4541	
23	S メイドインアビス	ミズホ	AT	1.6	39.6%	4,323	7,801	1,352	17.3%	1.0	96.61%	1.80	0.31	757	866	3141	3690	
24	S 笑ゥせえるすまん絶笑	サンスリー	AT	1.0	39.3%	8,879	5,563	700	12.6%	1.0	98.36%	0.63	0.08	1123	1154	5613	2977	
25	S クランキークレスト	ミズホ	ノーマル	2.4	39.2%	9,670	17,012	1,873	11.0%	1.0	99.38%	1.76	0.19	1140	1101	5444	4186	



Step 02 役割別総合実績ランキング



本役割で初登場した機種に対して、今後もそのままの役割で遂行できるかを確認していく

※役割別について、新台は基本的に【新規導入】での集計になる為、30日間は載らない

<メイン>

※稼働・売上・粗利の各平均実績の総合ランキング

緑下線：TOPIX機種（初ランクイン機種） 青 良 赤

順位	前月	機種名	メーカー	スペックタイプ	設置台数	IN枚数	売上額	粗利額		平均設定	平均出玉率	平均コイン単価	平均コイン粗利	平均MY	平均M◇	最大MY	最大M◇
					平均(台)	平均(枚)	平均(円)	平均(円)	平均粗利率								
役割平均					10.9	10,626	25,384	3,592	14.2%	1.7	99.05%	2.39	0.34	1314	1303	8830	5573
1	17	L かぐや様は告らせたい	ジェイビー	AT	11.6	17,777	69,384	13,737	19.8%	1.3	97.38%	3.90	0.77	3291	3248	19003	9133
2	3	L からくりサーカス	SANKYO	AT	7.2	12,673	53,094	10,609	20.0%	1.4	97.26%	4.19	0.84	2621	2714	16495	8131
3	2	L チバリヨ2	オーゼキ	AT	8.5	11,857	49,509	7,511	15.2%	1.3	99.02%	4.18	0.63	2925	2784	19006	6757
4	4	L 革命機ヴァルヴレイヴ	SANKYO	AT	6.3	11,548	48,312	7,890	16.3%	1.7	98.25%	4.18	0.68	2462	2471	16037	7352
5	8	S 沖ドキ！BLACK-30	ミズホ	30Φ-AT	7.5	10,681	40,717	10,497	25.8%	1.5	96.54%	3.81	0.98	1911	2352	8066	7501
6	9	S ミスタージャグラー	北電子	ジャグラー	4.0	12,581	25,368	4,508	17.8%	1.7	98.79%	2.02	0.36	1226	1295	4777	4423
7	5	L モンキーターンV	山佐	AT	9.5	12,315	37,772	3,649	9.7%	1.4	99.97%	3.07	0.30	2266	2156	15297	6228
8	1	L ゴッドイーターリザレクション	セブンリーグ	AT	5.4	15,856	53,402	2,253	4.2%	1.6	101.03%	3.37	0.14	3275	2811	19010	7635
9	7	L 聖闘士星矢 海皇覚醒 CUSTOM EDITI	サンスリー	AT	8.6	8,609	38,427	3,731	9.7%	1.3	99.21%	4.46	0.43	2327	2165	18256	6962
10	12	S マイジャグラーV	北電子	ジャグラー	24.6	12,424	23,485	3,683	15.7%	1.8	99.07%	1.89	0.30	1105	1114	6635	5327
11	19	L 戦国乙女4 戦乱に閃く 炯眼の軍師	オリンピアエステート	AT	5.3	9,801	32,466	3,567	11.0%	1.1	98.68%	3.31	0.36	1829	1813	18852	6313
12	11	S 沖ドキ！GOLD-30	ミズホ	30Φ-AT	14.7	8,148	31,571	3,695	11.7%	1.2	98.74%	3.87	0.45	1665	1690	8590	8383
13	16	L 北斗の拳	タイヨーエレクト	AT	23.7	10,829	33,662	2,588	7.7%	1.5	99.76%	3.11	0.24	1858	1786	15849	7143
14	15	S ゴーゴージャグラー3	北電子	ジャグラー	10.0	10,985	21,989	3,767	17.1%	1.7	98.84%	2.00	0.34	1069	1101	6049	4191
15	27	L バジリスク～甲賀忍法帖～絆2 天膳 BI	ミズホ	AT	1.0	6,079	28,469	6,777	23.8%	1.0	95.78%	4.68	1.11	966	1352	4923	4121
16	22	L ゴジラ対エヴァンゲリオン	ジェイビー	AT	2.0	5,509	23,546	7,484	31.8%	1.0	94.53%	4.27	1.36	2300	1897	9705	3837
17	6	L ゲゲゲの鬼太郎 覚醒	藤商事	AT	1.0	5,057	24,103	7,352	30.5%	1.0	92.73%	4.77	1.45	1205	1270	8336	3683
18	26	S 甲鉄城のカバネリ	サミー	AT	7.5	9,957	32,335	2,008	6.2%	1.1	99.22%	3.25	0.20	1543	1471	6953	4853
19	18	S キングハナハナ-30	パイオニア	30Φ-ノーマル	13.7	12,657	19,028	2,729	14.3%	2.2	99.64%	1.50	0.22	1184	1133	7711	6576
20	50	S とある科学の超電磁砲	藤商事	AT	1.0	4,561	22,770	8,420	37.0%	1.0	90.77%	4.99	1.85	766	1102	2589	2925
21	新	S ハイパーラッシュ	セブンリーグ	AT	4.0	20,916	44,687	-12,870	-28.8%	1.0	102.82%	2.14	-0.62	2299	1658	4633	3411
22	20	S ジャグラーガールズSS	北電子	ジャグラー	5.8	9,792	18,788	3,542	18.9%	1.7	98.81%	1.92	0.36	1017	1038	6281	12013
23	新	L ゾンビランドサガ	大都技研	AT	1.0	6,984	22,500	3,585	15.9%	1.0	97.43%	3.22	0.51	1156	1259	3568	1768
24	24	S アイムジャグラーEX-TP	北電子	ジャグラー	22.1	9,672	20,048	3,079	15.4%	2.0	99.02%	2.07	0.32	1011	1012	6442	4583
25	29	S ファンキージャグラー2	北電子	ジャグラー	9.9	8,791	18,317	3,578	19.5%	1.6	98.58%	2.08	0.41	909	941	6059	3888

※メイン機種の役割遂行評価において最重要視するのはIN枚数(ユーザー人気)。次いで平均設定(店からの扱い)、設置台数(市場需要)。

# Step 02 役割別総合実績ランキング



本役割で初登場した機種に対して、今後もそのままの役割で遂行できるかを確認していく

<一般>

※稼働・売上・粗利の各平均実績の総合ランキング


緑線：今月の新台（初ランクイン機種） 青良 赤劣

順位	前月	機種名	メーカー	スペックタイプ	設置台数	IN枚数	売上額	粗利額		平均設定	平均出玉率	平均コイン単価	平均コイン粗利	平均MY	平均M◇	最大MY	最大M◇
					平均(台)	平均(枚)	平均(円)	平均(円)	平均粗利率								
役割平均					4.1	9,133	29,903	3,497	11.7%	1.3	98.88%	3.27	0.38	1616	1560	12705	6867
良1	新	L かぐや様は告らせたい	ジェイビー	AT	8.0	16,800	63,129	10,897	17.3%	1.2	97.75%	3.76	0.65	3474	3382	19010	9593
2	2	L ToLOVEるダークネス	オリンピアエステート	AT	7.2	13,357	60,625	6,200	10.2%	2.2	98.84%	4.54	0.46	2872	2774	19009	9679
3	1	L ゴッドイーターリザレクション	セブンリーグ	AT	6.6	14,772	53,096	4,916	9.3%	1.2	99.24%	3.59	0.33	2573	2416	19006	7852
4	新	S ボンバーガール	K P E	A+AT	1.0	22,512	27,000	23,036	85.3%	1.0	94.88%	1.20	1.02	1392	1789	1392	1789
5	4	L からくりサーカス	SANKYO	AT	8.9	10,979	45,183	5,935	13.1%	1.4	98.31%	4.12	0.54	2346	2326	19013	17314
6	19	L 閃乱カグラ2 SHINOVI MASTER	オーイズミ	A+AT	2.5	12,487	35,581	5,770	16.2%	1.1	98.29%	2.85	0.46	1637	1702	16032	5743
7	3	L チバリヨ2	オーゼキ	AT	6.0	9,606	42,904	6,968	16.2%	1.0	97.26%	4.47	0.73	2293	2310	19011	10102
8	5	L ゾンビランドサガ	大都技研	AT	2.7	11,019	30,213	6,920	22.9%	1.2	97.60%	2.74	0.63	1458	1585	19012	5634
9	10	S 沖ドキ！BLACK-30	ミズホ	30Φ-AT	6.9	9,658	38,288	5,753	15.0%	1.2	97.80%	3.96	0.60	1944	2108	12089	8505
10	6	L モンキーターンV	山佐	AT	8.4	14,786	45,950	3,545	7.7%	1.4	99.55%	3.11	0.24	2173	2089	16133	7086
11	11	L 革命機ヴァルヴレイヴ	SANKYO	AT	8.8	9,743	40,407	4,834	12.0%	1.5	98.56%	4.15	0.50	2170	2048	19013	9767
12	新	S スーパーリノXX	山佐	その他	1.0	7,489	42,000	52,231	124.4%	1.0	65.14%	5.61	6.97	269	2611	269	2611
13	25	S 沖ドキ！GOLD-30	ミズホ	30Φ-AT	12.9	8,563	33,448	4,923	14.7%	1.2	97.77%	3.91	0.57	1629	1735	9981	8103
14	新	L ドラゴンハナハナ～閃光～	ピーセカンド	ノーマル	3.0	12,767	20,318	6,998	34.4%	2.0	98.03%	1.59	0.55	1069	1227	3661	3280
15	13	S ジャグラーガールズSS	北電子	ジャグラー	5.0	12,472	25,516	4,495	17.6%	1.6	98.63%	2.05	0.36	1064	1124	5805	3398
16	18	L 痛いのは嫌なので防御力に極振りした	ロデオ	AT	3.9	11,615	33,423	3,495	10.5%	1.4	99.28%	2.88	0.30	1892	1719	15614	6432
17	14	S 沖ドキ！GOLD	ユニバーサルプロス	AT	7.3	7,956	31,011	5,120	16.5%	1.5	98.75%	3.90	0.64	1786	1801	7788	7179
18	8	L A-SLOT+ この素晴らしい世界に祝福	ロデオ	A+AT	2.5	11,840	25,603	3,482	13.6%	1.2	99.08%	2.16	0.29	1294	1313	6217	4747
19	24	S この素晴らしい世界に祝福を！	サミー	AT	2.9	9,676	22,991	3,867	16.8%	1.2	98.60%	2.38	0.40	1128	1123	6826	4697
20	21	L ゴジラ対エヴァンゲリオン	ジェイビー	AT	4.3	7,709	29,603	3,597	12.2%	1.1	98.51%	3.84	0.47	1634	1581	19006	6059
21	15	L 戦姫絶唱シンフォギア 正義の歌	ジェイビー	AT	5.3	7,638	26,859	4,045	15.1%	1.2	98.14%	3.52	0.53	1557	1481	19007	6617
良22	新	S 十字架5	オーゼキ	AT	1.0	9,683	32,142	2,810	8.7%	1.0	98.53%	3.32	0.29	1515	1482	4278	3136
23	新	S ハイパーラッシュ	セブンリーグ	AT	2.1	14,064	29,271	2,558	8.7%	1.0	99.63%	2.08	0.18	1735	1711	6713	5075
24	22	L 戦国コレクション5超極楽LOOP	グレードワン	AT	1.3	6,768	24,723	5,410	21.9%	1.0	96.53%	3.65	0.80	1223	1207	5449	3718
25	26	L 聖闘士星矢 海皇覚醒 CUSTOM EDITI	サンズリー	AT	6.3	8,181	35,676	2,889	8.1%	1.1	99.26%	4.36	0.35	1957	1864	18554	8352

※一般機種の役割遂行評価において最重要視するのは粗利率・売上額(利益貢献)。次いでIN枚数(粗利額の担保)、コイン単価(売上額の担保)。



Step 02 役割別総合実績ランキング



本役割で初登場した機種に対して、今後もそのままの役割で遂行できるかを確認していく

<バラエティ>



※稼働・売上・粗利の各平均実績の総合ランキング

緑線：今月の新台（初ランクイン機種） 青 良 赤 劣

順位	前月	機種名	メーカー	スペック タイプ	設置台数 平均 (台)	IN枚数 平均 (枚)	売上額 平均 (円)	粗利額		平均 設定	平均 出玉率	平均 コイン 単価	平均 コイン 粗利	平均 MY	平均 M◇	最大 MY	最大 M◇
								平均 (円)	平均 粗利率								
役割平均					1.2	6,377	18,495	2,918	15.8%	1.1	98.54%	2.90	0.46	1238	1196	6031	3594
良	1	新 L 子バリオ2	オーゼキ	AT	4.0	10,629	50,340	14,565	28.9%	1.0	93.15%	4.74	1.37	2200	2679	17924	8043
良	2	新 L ゴッドイーターリザレクション	セブンリーグ	AT	1.0	10,400	41,760	5,751	13.8%	1.3	99.05%	4.02	0.55	4883	1872	8000	3752
	3	57 S 劇場版 魔法少女まどか☆マギカ[新編]	メーシー	AT	1.5	11,577	26,506	6,910	26.1%	1.0	97.07%	2.29	0.60	1188	1395	4634	3524
	4	12 S 麻雀格闘倶楽部 真	コナミアミューズメント	AT	1.0	10,023	26,161	8,735	33.4%	1.0	95.63%	2.61	0.87	958	1248	3614	2292
	5	83 S 盾の勇者の成り上がり	銀座	AT	1.0	9,086	27,677	8,155	29.5%	1.0	95.50%	3.05	0.90	1175	1406	3189	3339
	6	1 S 緋弾のアリアII	JFJ	AT	1.0	8,695	37,241	6,105	16.4%	1.0	96.47%	4.28	0.70	1565	1735	4448	3596
	7	32 S 黄門ちゃま喝2	オリンピア	AT	1.0	7,713	27,148	10,069	37.1%	1.0	93.63%	3.52	1.31	895	1358	2871	4077
	8	4 S マクロス デルタ	ジェイビー	AT	1.0	11,344	36,290	4,372	12.0%	1.0	98.06%	3.20	0.39	1584	1682	3488	3831
	9	36 L 戦国乙女4 戦乱に閃く 炯眼の軍師	オリンピアエステート	AT	1.2	7,694	29,261	7,648	26.1%	1.2	97.03%	3.80	0.99	2037	2141	7967	4731
	10	5 S ガンダムクロスオーバー	ビスティ	AT	1.0	9,866	25,600	5,689	22.2%	1.0	97.11%	2.59	0.58	1175	1385	3115	3550
	11	13 L ゾンビランドサガ	大都技研	AT	1.0	9,295	25,274	5,316	21.0%	1.3	98.47%	2.72	0.57	1580	1557	11956	4389
	12	27 S とある科学の超電磁砲	藤商事	AT	1.0	7,220	29,578	6,507	22.0%	1.0	96.30%	4.10	0.90	1147	1334	7720	3634
	13	77 S ドリフターズ	サミー	AT	1.0	7,620	23,812	8,000	33.6%	1.8	95.30%	3.12	1.05	1058	1245	2546	3259
	14	69 L にゃんこ大戦争 BIGBANG	京楽産業.	AT	1.0	6,262	29,532	8,547	28.9%	1.0	94.24%	4.72	1.37	1346	1646	6499	6067
	15	43 S ゼーガバイン2	山佐	A+AT	1.0	7,880	21,161	10,135	47.9%	1.0	93.56%	2.69	1.29	833	1266	2822	3527
良	16	新 L 聖闘士星矢 海皇覚醒 CUSTOM EDITI	サンスリー	AT	1.3	6,700	33,234	6,261	18.8%	1.0	97.39%	4.96	0.93	3669	2303	10238	3796
	17	105 S 織田信奈の野望-全国版-	新日テクノロジー	AT	1.0	8,089	24,100	5,968	24.8%	1.0	96.30%	2.98	0.74	1154	1299	2737	2924
	18	3 L バキ 強くなりたくば喰らえ!!!	オリンピア	AT	1.3	7,449	26,345	5,441	20.7%	1.0	96.65%	3.54	0.73	1295	1399	12373	3907
	19	40 S 新世紀エヴァンゲリオン~魂の共鳴~	ジェイビー	AT	1.0	7,569	27,193	4,503	16.6%	1.0	97.01%	3.59	0.59	1226	1346	3779	2916
	20	60 S BIOHAZARD 7 resident evil	アデリオン	AT	1.0	7,699	24,709	5,015	20.3%	1.1	97.21%	3.21	0.65	1302	1482	3334	3650
	21	58 L 戦国コレクション5超極楽LOOP	グレードワン	AT	1.1	7,232	26,888	4,684	17.4%	1.0	97.22%	3.72	0.65	1655	1521	13031	4626
	22	93 S 機動戦士ガンダムユニコーン	SANKYO	AT	1.5	6,727	24,245	6,672	27.5%	1.0	95.28%	3.60	0.99	1079	1208	5807	3623
	23	16 L 戦姫絶唱シンフォギア 正義の歌	ジェイビー	AT	1.2	6,047	23,640	10,164	43.0%	1.2	93.90%	3.91	1.68	1560	2171	7846	5066
	24	8 L ゴジラ対エヴァンゲリオン	ジェイビー	AT	1.0	5,927	23,234	9,203	39.6%	1.1	93.90%	3.92	1.55	1474	1403	7861	3701
	25	14 L 乃木坂46	SUN SUN SUN	AT	1.1	7,558	27,299	3,249	11.9%	1.1	98.69%	3.61	0.43	1638	1526	13649	5377


※バラエティ機種の役割遂行評価において最重要視するのはIN枚数(ユーザー人気)と粗利率(利益貢献)。

Step 02 **スペック別総合実績ランキング**

前頁までの分析を踏まえた上で、同タイプ内での実績差を比較・確認

＜ノーマル/ジャグラー/A+RT＞

※稼働・売上・粗利の各平均実績の総合ランキング



緑線：今月の新台（初ランクイン機種）

順位	前月	機種名	メーカー	スペックタイプ	設置台数	IN枚数	売上額	粗利額		平均設定	平均出玉率	平均コイン単価	平均コイン粗利	平均MY	平均M◇	最大MY	最大M◇
					平均(台)	平均(枚)	平均(円)	平均(円)	平均粗利率								
同スペック平均					<b>8.0</b>	<b>10,166</b>	<b>19,782</b>	<b>3,207</b>	<b>16.2%</b>	<b>1.7</b>	<b>98.98%</b>	<b>1.95</b>	<b>0.32</b>	<b>1007</b>	<b>1011</b>	<b>6347</b>	<b>4883</b>
1	1	S ミスタージャグラー	北電子	ジャグラー	3.8	12,433	24,927	4,222	16.9%	1.7	98.87%	2.00	0.34	1198	1234	5411	4423
2	15	L ドラゴンハナハナ～閃光～	ピーセカンド	ノーマル	3.0	12,767	20,318	6,998	34.4%	2.0	98.03%	1.59	0.55	1069	1227	3661	3280
3	2	S マイジャグラーV	北電子	ジャグラー	22.8	12,032	22,832	3,612	15.8%	1.8	99.04%	1.90	0.30	1072	1079	6635	5327
4	3	S ゴーゴージャグラー3	北電子	ジャグラー	8.9	10,728	21,550	3,711	17.2%	1.7	98.82%	2.01	0.35	1050	1080	6049	4191
5	5	S ジャグラーガールズSS	北電子	ジャグラー	5.5	10,132	19,664	3,701	18.8%	1.7	98.76%	1.94	0.37	1026	1055	6281	12013
6	6	S キングハナハナ-30	パイオニア	30Φノーマル	10.4	11,342	18,861	3,370	17.9%	1.9	99.02%	1.66	0.30	1089	1086	7981	6576
7	8	S ファンキージャグラー2	北電子	ジャグラー	9.1	8,748	18,300	3,607	19.7%	1.6	98.55%	2.09	0.41	899	929	6059	4004
8	7	S アイムジャグラーEX-TP	北電子	ジャグラー	19.7	9,489	19,664	3,046	15.5%	1.9	99.00%	2.07	0.32	995	995	6442	4583
9	12	S ハッピージャグラーV III	北電子	ジャグラー	5.9	8,470	17,348	3,240	18.7%	1.7	98.67%	2.05	0.38	901	913	7423	3741
10	10	S クランキーレスト	ミスホ	ノーマル	2.6	9,493	17,553	1,728	9.8%	1.2	99.53%	1.85	0.18	1132	1075	4997	4186
11	9	S Re:ゼロから始める異世界生活 Apex	サポハニ	A+RT	2.0	5,286	12,666	8,181	64.6%	1.0	92.26%	2.40	1.55	636	856	1180	1839
12	13	S 新ハナビ	エレコ	A+RT	3.2	11,456	16,939	-176	-1.0%	1.1	100.56%	1.48	-0.02	1121	985	5713	3553
13	18	S ハナハナホウオウ～天翔～-30	パイオニア	30Φノーマル	7.0	7,760	12,893	3,192	24.8%	1.8	98.52%	1.66	0.41	781	824	5557	4564
14	16	S ドラゴンハナハナ～閃光～-30	パイオニア	30Φノーマル	4.8	9,360	13,646	1,744	12.8%	2.0	99.71%	1.46	0.19	956	890	7018	3235
15	14	S バーサスリヴァイズ	エレコ	A+RT	2.2	9,923	15,685	1,004	6.4%	1.1	99.85%	1.58	0.10	1050	979	5287	4369
16	22	S ケロット4	セブンリーグ	ノーマル	2.6	4,819	10,906	3,678	33.7%	1.2	96.95%	2.26	0.76	707	807	2610	2417
17	17	S ニューバルサーSP4 with 太鼓の達人	セブンリーグ	ノーマル	2.5	5,702	12,972	2,603	20.1%	1.2	98.24%	2.28	0.46	790	804	5489	3646
18	11	S ドンちゃん2	アクロス	A+RT	2.0	7,721	13,304	1,289	9.7%	1.1	99.32%	1.72	0.17	831	814	4327	2953
19	19	S ニューバルサーDX3	山佐ネクスト	ノーマル	3.7	6,577	12,534	1,980	15.8%	1.4	99.61%	1.91	0.30	929	827	5374	2492
20	20	S ニューバルサーSPⅢ	山佐	ノーマル	1.8	3,451	9,160	3,098	33.8%	1.2	96.31%	2.65	0.90	465	520	2402	1945
21	23	S もっと！クレアの秘宝伝 女神の歌声と	パオン・ディービー	A+RT	2.0	4,841	8,537	2,518	29.5%	1.2	98.03%	1.76	0.52	531	512	2269	1567
22	21	S ニューゲッターマウス	エレコ	ノーマル	2.8	6,548	10,210	1,225	12.0%	1.2	99.56%	1.56	0.19	743	699	4973	3229
23	24	S サンダーVライトニング	アクロス	ノーマル	1.6	4,336	8,284	1,294	15.6%	1.1	98.90%	1.91	0.30	627	576	3054	2676
24																	
25																	

Step 02 **スペック別総合実績ランキング**

前頁までの分析を踏まえた上で、同タイプ内での実績差を比較・確認

<ART/A+ART>

※稼働・売上・粗利の各平均実績の総合ランキング



緑線：今月の新台（初ランクイン機種）

順位	前月	機種名	メーカー	スペックタイプ	設置台数	IN枚数	売上額	粗利額		平均設定	平均出玉率	平均コイン単価	平均コイン粗利	平均MY	平均M◇	最大MY	最大M◇
					平均(台)	平均(枚)	平均(円)	平均(円)	平均粗利率								
同スペック平均					<b>2.2</b>	<b>7,949</b>	<b>15,596</b>	<b>1,731</b>	<b>11.1%</b>	<b>1.2</b>	<b>99.39%</b>	<b>1.96</b>	<b>0.22</b>	<b>962</b>	<b>921</b>	<b>6472</b>	<b>4193</b>
1	2	L ひぐらしのなく頃に 業	ディ・ライト	A+ART	1.3	9,484	18,752	1,873	10.0%	1.1	99.20%	1.98	0.20	1137	1093	3588	2668
2	3	S ファミスタ回胴版!!	ユニバーサルプロス	A+ART	1.7	8,165	17,796	2,383	13.4%	1.1	99.01%	2.18	0.29	1082	1043	6037	3901
3	1	S いろはに愛姫	パオン・ディービー	A+ART	4.0	25,436	26,017	-13,354	-51.3%	2.0	103.24%	1.02	-0.53	2464	1516	5553	3802
4	7	L マジカルハロウィン8	ファイトクラブ	A+ART	2.2	7,315	17,062	2,945	17.3%	1.3	98.52%	2.33	0.40	862	927	5609	6615
5	4	S 魔法少女育成計画	ネット	A+ART	2.0	10,526	18,632	-2,874	-15.4%	1.4	101.44%	1.77	-0.27	1202	974	6193	3452
6	6	S エウレカセブン HI-EVOLUTION ZER	タイヨーエレック	A+ART	3.1	8,655	15,604	1,702	10.9%	1.3	99.52%	1.80	0.20	1032	963	7652	4109
7	5	S ひぐらしのなく頃に祭2	オーイズミ	A+ART	2.2	8,906	14,481	288	2.0%	1.1	100.52%	1.63	0.03	932	836	4006	2978
8	8	S ダンジョンに会いを求めろのは間違	セクロスクリエイティブ	A+ART	2.1	6,829	12,706	1,642	12.9%	1.1	99.20%	1.86	0.24	800	767	7332	3040
9	10	S ピンクパンサーSP	山佐	A+ART	1.7	7,394	12,592	-1,126	-8.9%	1.1	101.69%	1.70	-0.15	934	716	3172	2560
10	11	S マジカルハロウィン ~Trick or Treat	ファイトクラブ	A+ART	1.5	3,136	8,567	1,785	20.8%	1.1	96.73%	2.73	0.57	568	605	2699	1551
11	9	L 防空少女ラブキューレ2 ~極限の共鳴	K P E	A+ART	1.2	4,689	12,398	-1,846	-14.9%	1.1	102.59%	2.64	-0.39	938	783	3870	3057
12																	
13																	
14																	
15																	
16																	
17																	
18																	
19																	
20																	
21																	
22																	
23																	
24																	
25																	


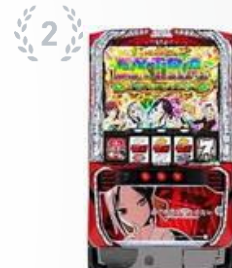


Step 02 **スペック別総合実績ランキング**

前頁までの分析を踏まえた上で、同タイプ内での実績差を比較・確認

<AT/A+AT/その他>

※稼働・売上・粗利の各平均実績の総合ランキング



緑線：今月の新台（初ランクイン機種）

順位	前月	機種名	メーカー	スペックタイプ	設置台数	IN枚数	売上額	粗利額		平均	平均	平均	平均	平均	平均	最大	最大
					平均(台)	平均(枚)	平均(円)	平均(円)	平均粗利率	設定	出玉率	コイン単価	コイン粗利	MY	M◇	MY	M◇
同スペック平均					<b>3.8</b>	<b>9,704</b>	<b>33,965</b>	<b>4,079</b>	<b>12.0%</b>	<b>1.3</b>	<b>98.84%</b>	<b>3.50</b>	<b>0.42</b>	<b>1815</b>	<b>1763</b>	<b>14238</b>	<b>7680</b>
1	新	L Re:ゼロから始める異世界生活 seasor	パオン・ディービー	AT	8.6	20,673	86,636	17,079	19.7%	1.6	97.19%	4.19	0.83	3507	3671	19005	10308
2	1	L かぐや様は告らせたい	ジェイビー	AT	7.6	17,073	65,052	11,834	18.2%	1.2	97.61%	3.81	0.69	3411	3338	19010	9593
3	新	L 真・一騎当千	大一商会	AT	1.5	20,980	68,698	8,424	12.3%	1.1	98.90%	3.27	0.40	3113	3072	16777	8425
4	新	L 頭文字D 2nd	ロデオ	AT	3.1	17,256	54,308	9,990	18.4%	1.3	98.05%	3.15	0.58	2332	2526	15192	8013
5	新	L 鬼武者3	アデリオン	AT	2.8	16,261	54,861	10,701	19.5%	1.2	97.71%	3.37	0.66	2383	2538	19009	8175
6	新	L 今日から俺は!!パチスロ編	ファイトクラブ	AT	1.6	18,481	51,372	8,450	16.4%	1.2	98.63%	2.78	0.46	2405	2577	14228	5905
7	4	L からくりサーカス	SANKYO	AT	7.9	11,238	46,437	6,753	14.5%	1.4	98.10%	4.13	0.60	2399	2396	19013	17314
8	7	L ToLOVEるダークネス	オリンピアエステート	AT	6.8	13,208	59,998	5,425	9.0%	2.2	99.11%	4.54	0.41	2909	2784	19009	9679
9	6	L チバリヨ2	オーゼキ	AT	6.2	9,813	43,528	7,162	16.5%	1.1	97.38%	4.44	0.73	2353	2360	19011	10102
10	13	S 沖ドキ! BLACK-30	ミズホ	30Φ-AT	7.1	9,933	38,934	7,077	18.2%	1.3	97.42%	3.92	0.71	1932	2171	12089	8505
11	3	L ゴッドイーターリザレクション	セブンリーグ	AT	5.9	14,827	52,956	4,629	8.7%	1.3	99.46%	3.57	0.31	2635	2449	19010	7852
12	2	L 閃乱カグラ2 SHINOVI MASTER	オーイズミ	A+AT	2.5	12,420	35,054	5,428	15.5%	1.1	98.44%	2.82	0.44	1647	1694	16032	7970
13	9	L ゾンビランドサガ	大都技研	AT	2.2	10,848	29,727	6,674	22.5%	1.2	97.71%	2.74	0.62	1469	1582	19012	5634
14	11	L 革命機ヴァルヴレイヴ	SANKYO	AT	7.7	9,934	41,262	5,293	12.8%	1.6	98.48%	4.15	0.53	2206	2097	19013	9767
15	新	S 北斗の拳 天昇	タイヨーエレック	AT	1.0	7,981	27,500	12,010	43.7%	1.3	93.07%	3.45	1.50	992	1522	2973	3033
16	16	S ガンダムクロスオーバー	ビスティ	AT	1.0	9,866	25,600	5,689	22.2%	1.0	97.11%	2.59	0.58	1175	1385	3115	3550
17	21	S 沖ドキ! GOLD-30	ミズホ	30Φ-AT	13.3	8,459	32,800	4,485	13.7%	1.2	98.12%	3.88	0.53	1639	1718	9981	8383
18	10	L モンキーターンV	山佐	AT	8.4	14,081	43,635	3,557	8.2%	1.4	99.65%	3.10	0.25	2183	2096	16133	7086
19	20	L 痛いのは嫌なので防御力に極振りした	ロデオ	AT	3.6	11,414	32,949	3,363	10.2%	1.4	99.33%	2.89	0.29	1893	1718	15614	6432
20	62	S 新世紀エヴァンゲリオン〜魂の共鳴〜	ジェイビー	AT	1.0	7,569	27,193	4,503	16.6%	1.0	97.01%	3.59	0.59	1226	1346	3779	2916
21	40	L 戦国コレクション5超極楽LOOP	グレードワン	AT	1.2	7,067	26,117	4,943	18.9%	1.0	96.99%	3.70	0.70	1505	1412	13031	4626
22	24	L ゴジラ対エヴァンゲリオン	ジェイビー	AT	3.7	7,590	29,217	4,009	13.7%	1.1	98.25%	3.85	0.53	1637	1581	19006	6059
23	19	L 戦姫絶唱シンフォギア 正義の歌	ジェイビー	AT	4.6	7,568	26,634	4,129	15.5%	1.2	98.12%	3.52	0.55	1552	1485	19007	6617
24	73	S とある科学の超電磁砲	藤商事	AT	1.0	6,309	26,030	6,692	25.7%	1.0	95.57%	4.13	1.06	1061	1282	7720	3634
25	18	L 聖闘士星矢 海皇覚醒 CUSTOM EDITI	サンズリー	AT	6.0	8,226	36,069	3,080	8.5%	1.2	99.23%	4.38	0.37	2009	1905	18554	8352

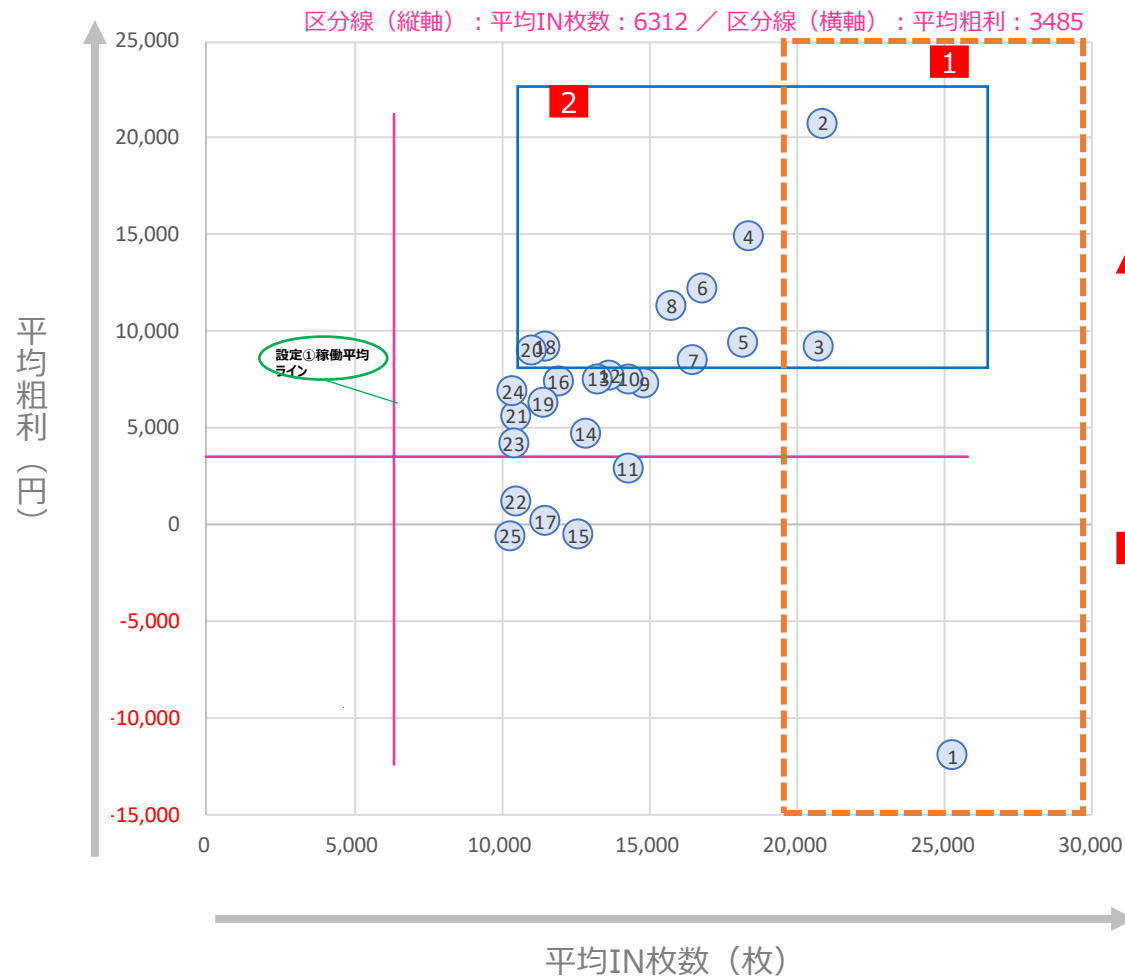
## **STEP : 03 【設定分析】**



## Step 03 設定別実績：設定1

▶設定1のミッションとして、通常営業日にどれだけ稼働を落とさず粗利貢献を維持出来るかがポイント。新台影響もあるが、設定1使用下での各機種種の位置関係を把握して戦術を考えていきたい。

- ①▶左表/橙枠囲み：稼働貢献◎/粗利貢献○～◎  
→稼働が当月市場平均の2倍(19,648枚)以上の機種は、現在ある程度設定不問で遊技志向が高い機種。または人気機種でありながら設定看破が難しい機種である。
- ②▶左表/青枠囲み：稼働貢献◎/粗利貢献◎  
→稼働が市場平均以上(9,824枚)を超えて粗利が市場平均の2倍以上(7,446円)の機種は設定1のエース。
- ③▶右表/赤太線より上は、設定①の平均稼働の2倍(約12,624枚)を超えた機械で、設定①でもよく動いた機械として認識したい。今回上位25機種中14機種が該当。利益貢献が低い機種をどう評価するかは店舗戦略による。



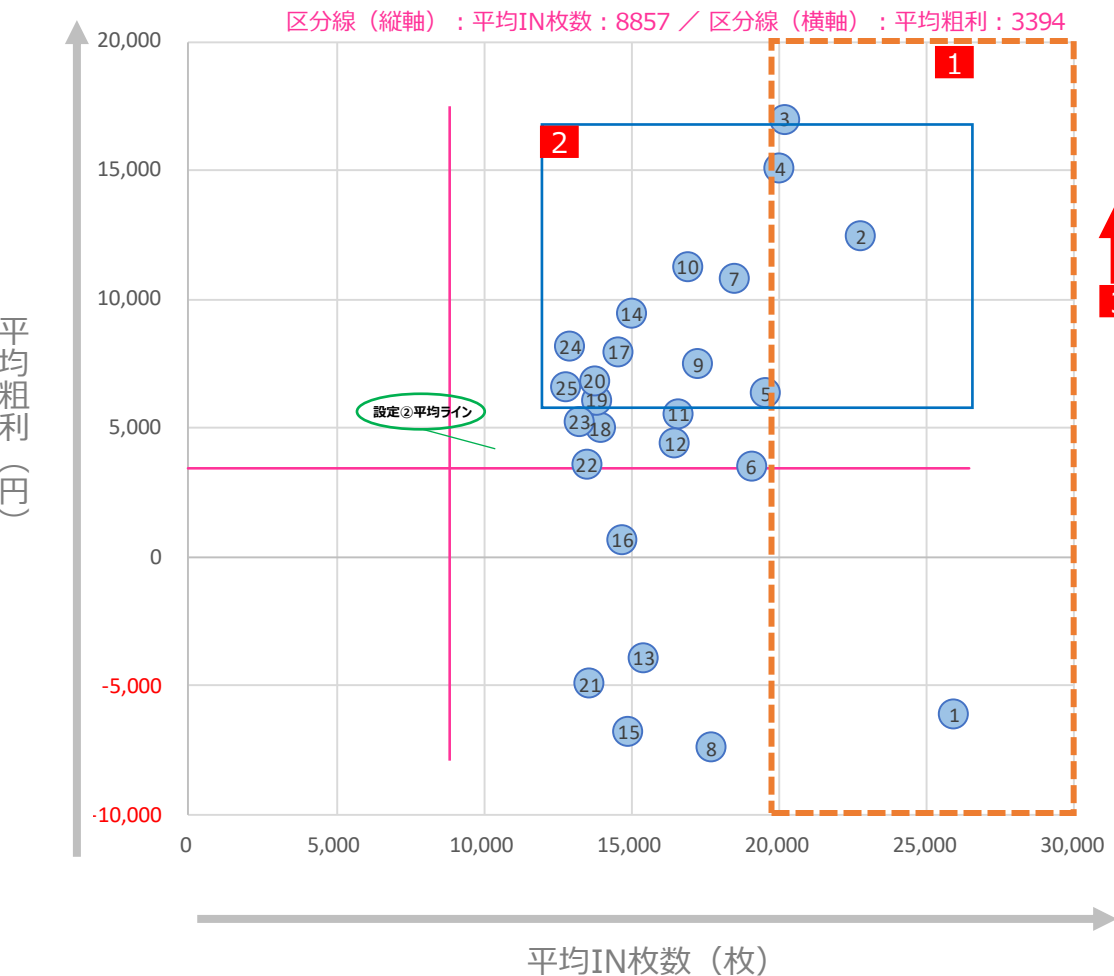
順位	機種名	メーカー	スペック タイプ	設定1 全日				
				IN枚数	粗利	平均出玉率	平均コイン単価	平均MY
1	S いろはに愛姫	パオン・ディービー	A+ART	25250	-11960	102.93%	0.94	2317
2	L Re:ゼロから始める異世界生活 season	パオン・ディービー	AT	20865	20791	96.09%	4.34	3476
3	L 真・一騎当千	大一商会	AT	20727	9207	98.62%	3.31	3291
4	L かぐや様は告らせたい	ジェイビー	AT	18336	14895	96.96%	3.81	3345
5	L 今日から俺は!!パチスロ編	ファイトクラブ	AT	18171	9443	98.27%	2.85	2502
6	L 頭文字D 2nd	ロデオ	AT	16781	12239	97.25%	3.28	2295
7	L ゴッドイーターリザレクション	セブンリーグ	AT	16477	8489	98.36%	3.59	2713
8	L 鬼武者3	アデリオン	AT	15747	11333	97.35%	3.44	2364
9	L 閃乱カグラ2 SHINOVI MASTER	オーイズミ	A+AT	14830	7302	98.19%	2.80	1831
10	L モンキーターンV	山佐	AT	14288	7557	98.21%	3.25	2130
11	S ハイパーラッシュ	セブンリーグ	AT	14255	2914	99.49%	2.06	1775
12	S ミスタージャグラー	北電子	ノーマル	13646	7706	97.63%	2.18	1152
13	L ソンビランドサガ	大都技研	AT	13264	7550	97.89%	2.73	1722
14	L A-SLOT+ この素晴らしい世界に祝福	ロデオ	A+AT	12831	4727	98.74%	2.20	1398
15	S ディスクアップ2	サミー	A+AT	12582	-536	100.87%	1.78	1580
16	S マイジャグラーV	北電子	ノーマル	11900	7401	97.40%	2.12	1034
17	S 新ハナビ	エレコ	A+RT	11463	165	100.41%	1.52	1117
18	L からくりサーカス	SANKYO	AT	11460	9192	97.02%	4.29	2349
19	L 痛いのは嫌なので防御力に極振りした	ロデオ	AT	11388	6279	98.07%	3.06	1834
20	L チバリヨ2	オーゼキ	AT	11004	9041	96.91%	4.43	2553
21	S ゴーゴージャグラー3	北電子	ノーマル	10496	5622	97.76%	2.18	984
22	S パーサスリヴァイズ	エレコ	A+RT	10456	1176	99.81%	1.60	1103
23	L ワンパンマン	EXCITE	AT	10394	4204	98.80%	3.50	1918
24	L ゲゲゲの鬼太郎 覚醒	藤商事	AT	10375	6892	97.71%	4.45	2263
25	S マッピー	メーシー	A+AT	10278	-583	101.10%	1.67	1183

※IN枚数の平均順位上位25機種を抜粋

# Step 03 設定別実績：設定2

▶各頁で当該設定の稼働と粗利のバランスを確認する。自店の戦術に沿った評価が重要。  
 ▶設定上昇に伴う機種毎の実績IN枚数の変化に注目。

- ①▶左表/橙枠囲み：稼働貢献◎  
 →稼働が市場平均の2倍(19,648枚)以上の機種は、設定①と同様に、現在ある程度設定不問で遊技志向が高い機種。また、偶数挙動がカギを握る機種である。→『いろはに愛姫』
- ②▶左表/青枠囲み：稼働貢献◎/粗利貢献◎  
 →稼働が市場平均以上(9,824枚)を超えて粗利が市場平均の2倍以上(7,446円)機種は設定2でも優秀。
- ③▶右表/赤太線より上は、設定②の平均稼働の約2倍(17,714枚)を超えた機械で設定②で特によく動いた機械として認識したい。今回上位25機種中3機種が該当。利益貢献が低い機種をどう評価するかは店舗戦略による。



順位	機種名	メーカー	スペック タイプ	設定2 全日				
				IN枚数	粗利	平均出玉率	平均コイン単価	平均MY
1	S いろはに愛姫	パオン・ディービー	A+ART	25917	-6120	101.85%	1.19	2393
2	L 真・一騎当千	大一商会	AT	22753	12437	98.68%	3.24	3700
3	L Re:ゼロから始める異世界生活 season	パオン・ディービー	AT	20178	16976	97.52%	4.15	3569
4	L 鬼武者3	アデリオン	AT	20023	15057	97.72%	3.22	3180
5	L 閃乱カグラ2 SHINOVI MASTER	オーイズミ	A+AT	19539	6343	99.61%	2.53	2448
6	L 今日から俺は!!パチスロ編	ファイトクラブ	AT	19041	3522	100.25%	2.51	3170
7	L 頭文字D 2nd	ロデオ	AT	18458	10790	98.36%	3.01	2614
8	S ディスクアップ2	サミー	A+AT	17691	-7406	102.49%	1.22	2000
9	L ゴッドイーターリザレクション	セブンリーグ	AT	17255	7477	99.41%	3.38	3205
10	L かぐや様は告らせたい	ジェイビー	AT	16887	11267	98.47%	3.69	3647
11	L モンキーターンV	山佐	AT	16581	5557	99.45%	2.92	2459
12	L A-SLOT+ この素晴らしい世界に祝福	ロデオ	A+AT	16479	4406	99.38%	1.85	1588
13	S 魔法少女育成計画	ネット	A+ART	15407	-3915	101.30%	1.60	1576
14	L ワンパンマン	EXCITE	AT	14991	9445	98.41%	3.38	2823
15	S 新ハナビ	エレコ	A+RT	14905	-6764	102.78%	1.04	1528
16	L キン肉マン～7人の悪魔超人編～	セブンリーグ	AT	14685	668	102.02%	3.73	3235
17	L ToLOVEるダークネス	オリンピアエステート	AT	14562	7944	98.44%	4.65	3133
18	S ハイパーラッシュ	セブンリーグ	AT	13926	4981	99.12%	1.87	1725
19	S 戦国恋姫	藤商事	AT	13811	6092	98.47%	1.66	1623
20	L 痛いのは嫌なので防御力に極振りした	ロデオ	AT	13734	6839	98.43%	2.75	2056
21	S パーサスリヴァイズ	エレコ	A+RT	13579	-4938	102.28%	1.17	1463
22	S この素晴らしい世界に祝福を!	サミー	AT	13469	3595	99.36%	2.07	1499
23	S ミスタージャグラー	北電子	ノーマル	13238	5256	98.81%	2.00	1306
24	L ソンビランドサガ	大都技研	AT	12925	8168	98.00%	2.68	2150
25	L 聖闘士星矢 海皇覚醒 CUSTOM EDITI	サンスリー	AT	12800	6565	99.11%	4.22	2993

※IN枚数の平均順位上位25機種を抜粋

Step 03 設定1 平日と土日祝の稼働比較

▶平日稼働が低すぎの機種は基本的に意識しなくてもよい  
▶同様に稼働が上がっていても粗利が落ちている分には意識しない

金色下線：平日と比較してIN枚数が平均値以下から平均以上まで上がっている機種  
→平日で稼働が垂れているが土日で上昇した機種

順位	機種名	メーカー	スペック タイプ	設定1 土日高稼働機種TOP10														
				IN枚数			粗利			平均出玉率			平均コイン単価			平均MY		
				平日	土日祝	(差分)	平日	土日祝	(差分)	平日	土日祝	(差分)	平日	土日祝	(差分)	平日	土日祝	(差分)
1	L ソンビランドサガ	大都技研	AT	11386	17107	+5721	6160	10395	+4235	98.04%	97.69%	-0.36	2.85	2.57	-0.28	1561	2055	+494
2	L 閃乱カグラ2 SHINOVI MASTER	オーイズミ	A+AT	13024	18586	+5562	6789	8368	+1579	98.04%	98.40%	+0.35	2.94	2.60	-0.34	1653	2202	+549
3	S ボンバーガール	K P E	A+AT	7833	13260	+5427	-3877	3844	+7721	102.46%	98.54%	-3.92	2.51	2.49	-0.01	1327	1641	+314
4	S ガンダムクロスオーバー	ビスティ	AT	7824	13203	+5379	5623	7971	+2348	96.40%	96.97%	+0.57	2.69	2.35	-0.34	1039	1457	+418
5	L 戦国乙女4 戦乱に閃く炯眼の軍師	オリンピアエステート	AT	7756	12998	+5242	3904	5426	+1522	98.25%	98.65%	+0.40	3.38	3.13	-0.24	1461	2208	+747
6	S 戦国恋姫	藤商事	AT	8405	13538	+5133	1055	978	-77	99.76%	99.99%	+0.23	1.97	1.69	-0.28	1062	1470	+408
7	L からくりサーカス	SANKYO	AT	9848	14834	+4986	7823	12059	+4236	97.07%	96.95%	-0.11	4.42	4.10	-0.31	2105	2875	+770
8	S ドラゴンハナハナ〜閃光〜-30	パイオニア	30Φ-ノーマル	5384	10018	+4634	5233	9360	+4127	96.01%	96.18%	+0.17	2.07	1.99	-0.07	605	886	+281
9	S Re:ゼロから始める異世界生活 Apex \サボハニ		A+RT	5551	10162	+4611	7251	2558	-4693	93.46%	98.73%	+5.27	2.42	1.76	-0.66	584	1019	+435
10	L 痛いのは嫌なので防御力に極振りした	ロデオ	AT	9886	14440	+4554	5576	7709	+2133	98.03%	98.11%	+0.08	3.18	2.89	-0.29	1676	2157	+481
11	L 頭文字D 2nd	ロデオ	AT	15400	19927	+4527	10520	16155	+5635	97.50%	96.83%	-0.67	3.36	3.15	-0.21	2155	2618	+463
12	L モンキーターンV	山佐	AT	12871	17301	+4430	6550	9699	+3149	98.32%	98.03%	-0.29	3.37	3.05	-0.32	1980	2450	+470
13	S アイドルマスター ミリオンライブ!	ビスティ	AT	6748	10852	+4104	5812	12427	+6615	96.03%	94.72%	-1.31	2.81	3.12	+0.31	772	1281	+509
14	S キャッツ・アイ	平和	A+AT	3101	7142	+4041	-1496	6745	+8241	103.03%	96.15%	-6.88	2.60	3.05	+0.46	496	633	+137
15	L 今日から俺は!!パチスロ編	ファイトクラブ	AT	16914	20944	+4030	11164	5645	-5519	97.56%	99.53%	+1.97	2.96	2.65	-0.30	2352	2834	+482
16	L チバリヨ2	オーゼキ	AT	9679	13687	+4008	7881	11390	+3509	96.96%	96.84%	-0.12	4.50	4.33	-0.17	2309	3054	+745
17	L 戦姫絶唱シンフォギア 正義の歌	ジェイベー	AT	8238	12230	+3992	5492	8689	+3197	97.55%	97.29%	-0.25	3.66	3.53	-0.13	1619	2257	+638
18	L ゴッドイーターリザレクション	セブンリーグ	AT	15194	19154	+3960	7869	9782	+1913	98.35%	98.37%	+0.02	3.72	3.37	-0.35	2568	3015	+447
19	L Sky Love	ネット	AT	5550	9482	+3932	6750	5632	-1118	94.77%	97.66%	+2.88	3.86	3.51	-0.35	906	1495	+589
20	L ゴジラ対エヴァンゲリオン	ジェイベー	AT	7159	11058	+3899	4766	6544	+1778	97.58%	97.92%	+0.34	4.01	3.71	-0.30	1533	2138	+605
21	L ラブ嬢3〜Wご指名はいかがですか?〜	アムテックス	AT	5810	9703	+3893	2796	6389	+3593	98.49%	97.60%	-0.89	3.70	3.33	-0.37	1058	1529	+471
22	L 聖闘士星矢 海皇覚醒 CUSTOM EDITI	サンズリー	AT	8028	11902	+3874	3670	6420	+2750	98.74%	98.38%	-0.36	4.49	4.35	-0.13	1945	2638	+693
23	L 北斗の拳	タイヨーエレクト	AT	8693	12559	+3866	5664	7811	+2147	97.64%	97.79%	+0.14	3.63	3.49	-0.14	1522	1987	+465
24	S キングハナハナ-30	パイオニア	30Φ-ノーマル	6908	10743	+3835	6206	9495	+3289	96.09%	96.09%	-0.00	2.23	2.08	-0.15	733	950	+217
25	L A-SLOT+ この素晴らしい世界に祝福	ロデオ	A+AT	11593	15425	+3832	4071	6100	+2029	98.84%	98.58%	-0.26	2.29	2.07	-0.21	1315	1574	+259

※IN枚数の差分によるランキング

Step 03 【ALERT】 設定1 低粗利ランキング

- ▶ 設定①で利益が取れていない・マイナスになっている機種種のランキング
- ▶ 同一機種が連続してランクインしている場合は要注意

赤囲み：前月から継続してランキングしている機種(前月TOP10機種)



1

順位	機種名	メーカー	スペック タイプ	設定1時 平均粗利	(円)	設定1時 平均	IN枚数	出玉率
1	S いろはに愛姫	パオン・ディービー	A+ART	-11960		25250	102.93%	
2	S バンバンククロス	サボハニ	ノーマル	-4327		2685	109.57%	
3	L ストリートファイターV 挑戦者の道	エンターライズ	AT	-2655		8909	101.96%	
4	S シンデレラブレイド4	ネット	AT	-2114		5747	101.83%	
5	L ストライクウィッチーズ2	サンスリー	AT	-1501		6409	101.75%	
6	L トロピカーナ	ミズホ	AT	-1353		9419	101.26%	
7	S ボンバーガール	K P E	A+AT	-1353		9608	100.69%	
8	S 魔法少女育成計画	ネット	A+ART	-931		7782	100.68%	
9	S ハイスクールD×D2 ハーレム王に俺が	グレードワン	AT	-858		7964	100.85%	
10	S ピンクパンサーSP	山佐	A+ART	-755		7778	101.39%	
11	L 防空少女ラブキューレ2 ～極限の共鳴	K P E	A+ART	-645		5368	101.17%	
12	S マッピー	メーシー	A+AT	-583		10278	101.10%	
13	S ディスクアップ2	サミー	A+AT	-536		12582	100.87%	
14	L リングにかける1V	エフ	AT	-213		6008	100.45%	
15	S STEINS;GATE	メーシー	AT	-210		6790	100.41%	
16	S ギャグダー	京楽産業.	AT	-132		1679	101.25%	
17	S 新ハナビ	エレコ	A+RT	165		11463	100.41%	
18	S 麻雀物語4	オリンピア	AT	201		3345	101.43%	
19	S PYRAMID EYE	大都技研	ノーマル	327		1822	100.05%	
20	S マジカルハロウィン ～Trick or Treat	ファイトクラブ	A+ART	385		3376	99.85%	
21	S チバリヨ-30	オーゼキ	30Φ-AT	468		1634	99.02%	
22	S けものフレンズ	ロデオ	AT	501		2151	101.02%	
23	S 真俺の空	スパイキー	AT	559		5625	99.73%	
24	L コードギアス 反逆のルルーシュ/復活の	サミー	AT	638		5277	100.19%	
25	S 七つの大罪	タイヨーエレクト	AT	666		2698	101.07%	



2



3




Step 03



【ALERT】 設定 6 高粗利ランキング

▶ 設定⑥で利益を還元できていない・プラスになっている機種種のランキング  
 ▶ 同一機種が連続してランクインしている場合は要注意



順位	機種名	メーカー	スペック タイプ	設定6時 平均粗利	(円)					設定6時 平均	
					-30,000	-20,000	-10,000	0	10,000	IN枚数	出玉率
1	S ファミスタ同梱版!!	ユニバーサルプロス	A+ART	3254						13110	99.34%
2	S 沖ドキ! GOLD	ユニバーサルプロス	AT	460						12466	101.28%
3	L 黄門ちゃま天	オリンピア	AT	-1417						15610	101.22%
4	S 沖ドキ! DUO-30	アクロス	30Φ-AT	-2154						8179	102.52%
5	S パーサスリヴァイズ	エレコ	A+RT	-6881						12690	103.30%
6	S アオハル! 操A-LIVE	大都技研	AT	-11650						10722	106.25%
7	S 沖ドキ! GOLD-30	ミズホ	30Φ-AT	-13517						14327	105.73%
8	S グランベルム	セクロスクリエイティブ	AT	-14103						15953	105.08%
9	S けものフレンズ	ロデオ	AT	-15408						23105	104.09%
10	S ニューパルサー-SP4 with 太鼓の達人	セブンリーグ	ノーマル	-15591						9580	108.46%
11	S 沖ドキ! BLACK-30	ミズホ	30Φ-AT	-15828						15815	106.27%
12	S 新ハナビ	エレコ	A+RT	-16474						15239	106.02%
13	S 花火絶景	ミズホ	AT	-19078						16893	105.64%
14	S クランキークレスト	ミズホ	ノーマル	-19200						13514	107.41%
15	L キン肉マン〜7人の悪魔超人編〜	セブンリーグ	AT	-20930						10171	110.60%
16	S ミスタージャグラー	北電子	ノーマル	-21108						13857	108.11%
17	S エウレカセブン HI-EVOLUTION ZER	タイヨーエレック	A+ART	-21154						19331	105.77%
18	S ゴーゴージャグラー3	北電子	ノーマル	-21256						14626	107.60%
19	L エウレカセブン4 HI-EVOLUTION	銀座	AT	-21807						14772	107.29%
20	L 戦姫絶唱シンフォギア 正義の歌	ジェイビー	AT	-22226						17889	106.89%
21	S アイムジャグラーEX-TP	北電子	ノーマル	-23333						19359	106.36%
22	L HEY! エリートサラリーマン鏡	パオン・ディービー	AT	-23848						16996	107.53%
23	S ハナハナホウオウ〜天翔〜	パイオニア	ノーマル	-24148						14890	108.72%
24	L 真・北斗無双	ロデオ	AT	-24228						14586	108.62%
25	L マジカルハロウィン8	ファイトクラブ	A+ART	-24939						15972	107.78%



## STEP : 04 【適正台数・入替設置トレンド分析】

Step 04 増減台数ランキング

緑線：6.4号機以前AT機種

<増台数ランキング>

順位	機種名	メーカー	スペック タイプ	増台数		設置台数 平均
				平均	シェア	
1	L ToLOVEるダークネス	オリンピアエステート	AT	2.9	11.8%	6.6
2	S 甲鉄城のカバネリ	サミー	AT	1.6	5.2%	5.6
3	S アイムジャグラーEX-TP	北電子	ノーマル	3.4	4.9%	22.1
4	L バジリスク～甲賀忍法帖～絆2 天膳 B	ミズホ	AT	1.5	4.3%	3.1
5	L 戦国乙女4 戦乱に閃く炯眼の軍師	オリンピアエステート	AT	1.7	4.3%	5.6
6	S ファンキージャグラー2	北電子	ノーマル	4.0	3.5%	10.0
7	L からくりサーカス	SANKYO	AT	1.3	3.5%	8.0
8	L 革命機ヴァルヴレイヴ	SANKYO	AT	1.3	3.5%	6.6
9	L ゴジラ対エヴァンゲリオン	ジェイビー	AT	1.6	3.2%	3.5
10	L 北斗の拳	タイヨーエレクト	AT	1.6	3.2%	19.2
11	L 聖闘士星矢 海皇覚醒 CUSTOM EDITI	サンスリー	AT	2.0	2.9%	4.5
12	L マジカルハロウィン8	ファイトクラブ	A+ART	2.3	2.6%	2.3
13	L 炎炎ノ消防隊	ジェイビー	AT	2.0	2.3%	3.3
14	S 新鬼武者2	エンターライズ	AT	2.0	2.3%	2.2
15	L ガールズ&パンツァー 最終章	平和	AT	1.4	2.0%	2.7
■16	S この素晴らしい世界に祝福を！	サミー	AT	1.8	2.0%	2.4
17	L 主役は銭形4	オリンピア	AT	1.0	2.0%	2.6
18	L 痛いのは嫌なので防御力に極振りした	ロデオ	AT	1.0	1.7%	3.4
19	L 戦姫絶唱シンフォギア 正義の歌	ジェイビー	AT	1.5	1.7%	3.7
20	S ダンジョンに出会いを求めるのは間違	セクロスクリエイティブ	A+ART	1.0	1.4%	1.9
21	L ゲゲゲの鬼太郎 覚醒	藤商事	AT	2.5	1.4%	2.7
22	L ソードアート・オンライン	大都技研	AT	2.5	1.4%	2.4
23	S バイオハザード RE:2	アデリオン	AT	1.0	1.2%	2.1
24	S エウレカセブン HI-EVOLUTION ZER	タイヨーエレクト	A+ART	1.0	1.2%	3.0
25	L ゴールデンカムイ	銀座	AT	1.3	1.2%	1.9

<減台数ランキング>

順位	機種名	メーカー	スペック タイプ	減台数		設置台数 平均
				平均	シェア	
1	L 押忍！番長4	大都技研	AT	-4.0	12.1%	4.7
2	L 聖闘士星矢 海皇覚醒 CUSTOM EDITI	サンスリー	AT	-3.1	7.1%	4.5
3	L ゲゲゲの鬼太郎 覚醒	藤商事	AT	-3.6	6.5%	2.7
4	S 甲鉄城のカバネリ	サミー	AT	-1.8	4.2%	5.6
5	L 革命機ヴァルヴレイヴ	SANKYO	AT	-2.1	4.2%	6.6
6	L 北斗の拳	タイヨーエレクト	AT	-2.9	3.9%	19.2
7	L 戦姫絶唱シンフォギア 正義の歌	ジェイビー	AT	-2.1	3.7%	3.7
8	L バジリスク～甲賀忍法帖～絆2 天膳 B	ミズホ	AT	-2.2	3.5%	3.1
9	L 真・北斗無双	ロデオ	AT	-1.8	3.5%	2.5
10	L かぐや様は告らせたい	ジェイビー	AT	-7.0	3.4%	6.4
■11	S 押忍！番長ZERO	バオン・ディービー	AT	-2.2	2.4%	2.8
12	L ゴジラ対エヴァンゲリオン	ジェイビー	AT	-2.1	2.3%	3.5
13	L 炎炎ノ消防隊	ジェイビー	AT	-3.2	1.9%	3.3
14	L 黄門ちゃま天	オリンピア	AT	-1.7	1.8%	2.0
15	L 戦国乙女4 戦乱に閃く炯眼の軍師	オリンピアエステート	AT	-1.4	1.8%	5.6
16	L ToLOVEるダークネス	オリンピアエステート	AT	-1.7	1.8%	6.6
17	L D4DJ	京楽産業.	AT	-2.0	1.7%	1.4
18	S アイムジャグラーEX-TP	北電子	ノーマル	-4.3	1.6%	22.1
19	L 忍魂参-奥義皆伝ノ章-	大都技研	AT	-1.9	1.6%	1.5
20	L からくりサーカス	SANKYO	AT	-1.4	1.2%	8.0
21	L 南国育ち	オリンピアエステート	AT	-1.3	1.2%	2.9
22	L 痛いのは嫌なので防御力に極振りした	ロデオ	AT	-1.8	1.1%	3.4
23	S エウレカセブン HI-EVOLUTION ZER	タイヨーエレクト	A+ART	-1.5	1.1%	3.0
24	S ファンキージャグラー2	北電子	ノーマル	-4.5	1.1%	10.0
25	S 新ハナビ	エレコ	A+RT	-1.5	1.1%	3.1

Step 04

設置台数別 総合実績ランキング 設置台数：1台

<総合> 機種実績

※平均IN枚数・平均売上・平均粗利の総合ランキング

緑線：今月の新台（初ランクイン機種）

順位	前月	機種名	メーカー	スペック タイプ	IN枚数 平均 (枚)	売上額 平均 (円)	粗利額 平均 (円)	粗利率 平均 粗利率	平均 設定	平均 出玉率	平均 コイン 単価	平均 コイン 粗利	平均 MY	平均 M◇	最大 MY	最大 M◇
同設置台数平均					<b>6,224</b>	<b>19,848</b>	<b>2,857</b>	<b>14.4%</b>	<b>1.1</b>	<b>98.59%</b>	<b>3.19</b>	<b>0.46</b>	<b>1185</b>	<b>1150</b>	<b>6716</b>	<b>3860</b>
1	新	L Re:ゼロから始める異世界生活 seabor	パオン・ディービー	AT	18,270	83,558	17,422	20.9%	1.4	96.20%	4.57	0.95	3450	3044	13171	6002
2	1	L かぐや様は告らせたい	ジェイビー	AT	16,827	70,112	14,452	20.6%	1.1	97.02%	4.17	0.86	3005	3342	13894	7050
3	新	L 真・一騎当千	大一商会	AT	18,652	63,794	11,034	17.3%	1.1	97.95%	3.42	0.59	2883	2873	10149	8423
4	新	L 鬼武者3	アデリオン	AT	15,170	52,503	12,560	23.9%	1.2	96.94%	3.46	0.83	2167	2573	7000	6040
5	3	L ゴッドイーターリザレクション	セブンリーグ	AT	11,410	48,096	9,382	19.5%	1.2	97.16%	4.22	0.82	1892	2172	7423	5985
6	新	S 北斗の拳 天昇	タイヨーエレック	AT	7,981	27,500	12,010	43.7%	1.3	93.07%	3.45	1.50	992	1522	2973	3033
7	36	S マクロス デルタ	ジェイビー	AT	8,041	27,350	5,763	21.1%	1.2	96.93%	3.40	0.72	1584	1682	3488	3831
8	20	S 沖ドキ! GOLD	ユニバーサルプロス	AT	6,753	30,875	10,273	33.3%	1.0	95.20%	4.57	1.52	2016	2491	4417	5025
9	38	S BIOHAZARD 7 resident evil	アデリオン	AT	8,218	26,057	5,928	22.8%	1.1	97.38%	3.17	0.72	1433	1623	3922	3650
10	69	S Re:ゼロから始める異世界生活	大都技研	AT	7,187	29,260	6,655	22.7%	1.2	96.08%	4.07	0.93	1084	1236	6438	3951
11	8	S ガンダムクロスオーバー	ビスティ	AT	9,866	25,600	5,689	22.2%	1.0	97.11%	2.59	0.58	1175	1385	3115	3550
12	37	L モンキーターンV	山佐	AT	6,318	28,315	7,208	25.5%	1.0	93.82%	4.48	1.14	1082	1303	4060	3898
13	16	L ToLOVEるダークネス	オリンピアエステート	AT	7,673	39,752	4,170	10.5%	2.0	99.08%	5.18	0.54	1964	1746	10731	7230
14	9	L ゾンビランドサガ	大都技研	AT	8,451	23,709	4,575	19.3%	1.3	98.46%	2.81	0.54	1657	1599	11956	5197
15	47	S 新世紀エヴァンゲリオン〜魂の共鳴〜	ジェイビー	AT	7,569	27,193	4,503	16.6%	1.0	97.01%	3.59	0.59	1226	1346	3779	2916
16	新	L 今日から俺は!!パチスロ編	ファイトクラブ	AT	17,306	49,215	2,671	5.4%	1.1	99.98%	2.84	0.15	2551	2345	12451	5018
17	59	S とある科学の超電磁砲	藤商事	AT	6,309	26,030	6,692	25.7%	1.0	95.57%	4.13	1.06	1061	1282	7720	3634
18	19	L ゴジラ対エヴァンゲリオン	ジェイビー	AT	6,163	24,539	5,376	21.9%	1.1	96.96%	3.98	0.87	1545	1415	9705	3837
19	6	L からくりサーカス	SANKYO	AT	6,020	27,235	4,964	18.2%	1.4	97.85%	4.52	0.82	1475	155	1475	155
20	13	S シャア専用パチスロ 逆襲の赤い彗星	ビスティ	AT	7,736	25,937	3,474	13.4%	1.1	98.59%	3.35	0.45	1534	1534	6608	5241
21	29	L 乃木坂46	SUN SUN SUN	AT	7,160	25,966	3,892	15.0%	1.1	98.46%	3.63	0.54	1614	1468	13649	5623
22	70	S スーパーリノXX	山佐	その他	6,095	20,000	14,519	72.6%	1.0	88.08%	3.28	2.38	875	1306	1770	2611
23	26	S 戦国コレクション5	K P E	AT	6,727	32,038	3,109	9.7%	1.3	98.72%	4.76	0.46	2142	1753	8154	4375
24	17	L 炎炎ノ消防隊	ジェイビー	AT	6,491	22,664	4,656	20.5%	1.1	97.53%	3.49	0.72	1256	1342	6359	4111
25	5	S アイドルマスター ミリオンライブ!	ビスティ	AT	6,651	18,782	8,353	44.5%	1.0	94.21%	2.82	1.26	703	963	2457	2153

Step 04

設置台数別 総合実績ランキング 設置台数：2台

<総合> 機種実績

※平均IN枚数・平均売上・平均粗利の総合ランキング

緑線：今月の新台（初ランクイン機種）

順位	前月	機種名	メーカー	スペック タイプ	IN枚数	売上額	粗利額		平均 設定	平均 出玉率	平均 コイン 単価	平均 コイン 粗利	平均 MY	平均 M◇	最大 MY	最大 M◇
					平均 (枚)	平均 (円)	平均 (円)	平均 粗利率								
同設置台数平均					<b>7,172</b>	<b>20,883</b>	<b>2,967</b>	<b>14.2%</b>	<b>1.1</b>	<b>98.81%</b>	<b>2.91</b>	<b>0.41</b>	<b>1221</b>	<b>1209</b>	<b>7462</b>	<b>4284</b>
1	新	L 今日から俺は!!パチスロ編	ファイトクラブ	AT	18,902	52,146	10,524	20.2%	1.3	98.19%	2.76	0.56	2308	2731	14228	5905
2	1	L かぐや様は告らせたい	ジェイビー	AT	13,841	53,301	10,155	19.1%	1.1	96.78%	3.85	0.73	2972	2982	12246	7383
3	新	L 真・一騎当千	大一商会	AT	21,512	65,910	7,379	11.2%	1.2	99.26%	3.06	0.34	2952	3204	11444	8425
4	新	L 鬼武者3	アデリオン	AT	12,713	45,192	9,708	21.5%	1.2	97.37%	3.55	0.76	2107	2214	12072	7291
5	新	L 頭文字D 2nd	ロデオ	AT	13,697	42,105	6,975	16.6%	1.3	99.00%	3.07	0.51	2025	2041	10186	5933
6	5	L からくりサーカス	SANKYO	AT	7,416	35,465	13,283	37.5%	1.2	92.46%	4.78	1.79	1503	2001	11925	6297
7	9	L ToLOVEるダークネス	オリンピアエステート	AT	7,976	38,386	7,285	19.0%	2.1	97.40%	4.81	0.91	1912	2462	7782	6145
8	3	L 閃乱カグラ2 SHINOVI MASTER	オーイズミ	A+AT	11,262	32,044	4,950	15.4%	1.2	98.84%	2.85	0.44	1599	1586	13276	7970
9	10	L 戦国コレクション5超極楽LOOP	グレードワン	AT	8,469	30,726	5,505	17.9%	1.0	96.91%	3.63	0.65	1629	1604	13031	4626
10	36	S 劇場版 魔法少女まどか☆マギカ[新編]	メーシー	AT	10,849	23,435	5,846	24.9%	1.3	97.68%	2.16	0.54	1033	1157	4634	3524
11	8	L ゴッドイーターリザレクション	セブンリーグ	AT	12,252	46,019	3,707	8.1%	1.1	99.49%	3.76	0.30	2757	2536	11043	5086
12	6	L ゾンビランドサガ	大都技研	AT	8,639	23,409	5,522	23.6%	1.2	97.95%	2.71	0.64	1317	1397	9881	5042
13	92	S 沖ドキ! GOLD-30	ミズホ	30Φ-AT	6,462	26,747	7,893	29.5%	1.5	95.49%	4.14	1.22	122	2865	122	2865
14	19	L バキ 強くなりたくば喰らえ!!!	オリンピア	AT	6,727	23,577	5,053	21.4%	1.0	96.52%	3.51	0.75	1143	1260	8112	3508
15	22	L 痛いのは嫌なので防御力に極振りした	ロデオ	AT	7,636	23,459	4,411	18.8%	1.3	98.48%	3.07	0.58	1531	1355	8589	5247
16	23	L ゲゲゲの鬼太郎 覚醒	藤商事	AT	5,773	26,926	5,499	20.4%	1.1	96.31%	4.66	0.95	1557	1458	19012	7581
17	18	S この素晴らしい世界に祝福を!	サミー	AT	10,515	24,085	2,793	11.6%	1.2	99.32%	2.29	0.27	1254	1178	5408	2701
18	29	L ゴールデンカムイ	銀座	AT	6,222	20,742	8,953	43.2%	1.2	93.65%	3.33	1.44	921	1331	3768	6587
19	12	S ハイパーラッシュ	セブンリーグ	AT	11,770	24,517	2,465	10.1%	1.1	99.74%	2.08	0.21	1732	1661	6508	4334
20	7	L A-SLOT+ この素晴らしい世界に祝福	ロデオ	A+AT	9,641	20,047	4,013	20.0%	1.2	98.51%	2.08	0.42	1226	1268	4629	3751
21	52	S バイオハザード RE:2	アデリオン	AT	6,503	20,226	6,067	30.0%	1.1	96.37%	3.11	0.93	1080	1287	6522	4367
22	20	L モンキーターンV	山佐	AT	7,445	26,638	2,927	11.0%	1.3	99.06%	3.58	0.39	1231	1135	8124	3250
23	70	S スーパービンゴネオクラシック-30	ヤマ	30Φ-AT	3,717	30,750	28,034	91.2%	1.0	65.64%	8.27	7.54	333	1470	555	2120
24	40	L G I 優勝倶楽部黄金	コナミアミューズメント	AT	7,680	25,399	2,862	11.3%	1.1	99.59%	3.31	0.37	1262	1244	11566	5558
25	21	L 主役は銭形4	オリンピア	AT	6,792	25,988	3,162	12.2%	1.1	98.97%	3.83	0.47	1632	1431	9221	4760

Step 04

設置台数別 総合実績ランキング 設置台数：3台

<総合> 機種実績

※平均IN枚数・平均売上・平均粗利の総合ランキング

緑線：今月の新台（初ランクイン機種）

順位	前月	機種名	メーカー	スペック タイプ	IN枚数 平均 (枚)	売上額 平均 (円)	粗利額 平均 (円)	粗利率 平均 粗利率	平均 設定	平均 出玉率	平均 コイン 単価	平均 コイン 粗利	平均 MY	平均 M◇	最大 MY	最大 M◇
同設置台数平均					<b>8,220</b>	<b>24,395</b>	<b>3,610</b>	<b>14.8%</b>	<b>1.2</b>	<b>98.76%</b>	<b>2.97</b>	<b>0.44</b>	<b>1340</b>	<b>1309</b>	<b>9317</b>	<b>4551</b>
1	新	L Re:ゼロから始める異世界生活 season	パオン・ディービー	AT	18,598	85,452	20,976	24.5%	1.5	95.62%	4.59	1.13	2952	3601	17753	6589
2	1	L かぐや様は告らせたい	ジェイビー	AT	17,474	69,747	14,388	20.6%	1.3	97.30%	3.99	0.82	3318	3293	19010	7948
3	新	L 鬼武者3	アデリオン	AT	16,847	56,871	9,902	17.4%	1.1	98.21%	3.38	0.59	2441	2502	19009	8175
4	新	L 頭文字D 2nd	ロデオ	AT	15,866	52,207	11,468	22.0%	1.2	97.54%	3.29	0.72	2160	2323	9428	6014
5	新	L 真・一騎当千	大一商会	AT	23,199	78,547	6,529	8.3%	1.1	99.41%	3.39	0.28	3437	3193	16777	8401
6	7	L ソンビランドサガ	大都技研	AT	11,626	32,876	7,915	24.1%	1.1	97.33%	2.83	0.68	1428	1587	19012	4952
7	18	S キングハナハナ-30	パイオニア	30Φ-ノーマル	11,992	25,225	7,592	30.1%	1.2	97.08%	2.10	0.63	1054	1262	5853	2626
8	5	L 閃乱カグラ2 SHINOVI MASTER	オーイズミ	A+AT	11,192	32,450	5,141	15.8%	1.1	98.42%	2.90	0.46	1528	1558	16032	4625
9	6	S 沖ドキ! BLACK-30	ミズホ	30Φ-AT	8,517	32,225	6,862	21.3%	1.0	95.77%	3.78	0.81	1540	1968	5588	7501
10	12	S この素晴らしい世界に祝福を!	サミー	AT	11,289	27,563	5,577	20.2%	1.2	98.08%	2.44	0.49	1282	1358	6826	4117
11	81	L ドラゴンハナハナ~閃光~	ピーセカンド	ノーマル	12,767	20,318	6,998	34.4%	2.0	98.03%	1.59	0.55	1069	1227	3661	3280
12	32	L 痛いのは嫌なので防御力に極振りした	ロデオ	AT	9,374	29,372	4,815	16.4%	1.3	98.36%	3.13	0.51	1676	1523	8424	4733
13	4	L 黄門ちゃま天	オリンピア	AT	8,025	32,642	4,708	14.4%	1.1	97.93%	4.07	0.59	1603	1593	15821	6359
14	3	L A-SLOT+ この素晴らしい世界に祝福	ロデオ	A+AT	12,307	27,516	3,606	13.1%	1.2	99.15%	2.24	0.29	1306	1335	6188	4747
15	19	L ソードアート・オンライン	大都技研	AT	9,830	26,688	4,093	15.3%	1.3	99.14%	2.71	0.42	1364	1392	11188	4889
16	20	L ゴジラ対エヴァンゲリオン	ジェイビー	AT	7,689	28,960	5,454	18.8%	1.1	98.14%	3.77	0.71	1615	1535	18411	5580
17	9	L 真・北斗無双	ロデオ	AT	7,941	30,072	3,872	12.9%	1.1	98.92%	3.79	0.49	1689	1614	15707	7631
18	10	L モンキーターンV	山佐	AT	10,283	33,613	2,404	7.2%	1.5	100.51%	3.27	0.23	2065	1918	14677	5300
19	14	L 炎炎ノ消防隊	ジェイビー	AT	8,437	27,175	3,412	12.6%	1.2	99.01%	3.22	0.40	1711	1587	14517	5269
20	44	L 戦姫絶唱シンフォギア 正義の歌	ジェイビー	AT	6,404	24,098	6,616	27.5%	1.2	96.20%	3.76	1.03	1418	1397	15373	5880
21	38	L キン肉マン~7人の悪魔超人編~	セブンリーグ	AT	6,249	28,111	4,880	17.4%	1.0	98.23%	4.50	0.78	1472	1367	14266	4484
22	2	S ハイパーラッシュ	セブンリーグ	AT	19,120	35,659	387	1.1%	1.1	100.11%	1.87	0.02	1933	1816	7132	4345
23	62	L 花の慶次~佐渡攻めの章~	EXCITE	AT	5,873	22,722	6,824	30.0%	1.3	94.74%	3.87	1.16	1129	1241	6443	3948
24	37	L 主役は銭形4	オリンピア	AT	7,480	28,573	3,298	11.5%	1.1	98.69%	3.82	0.44	1552	1473	10581	7738
25	48	L バジリスク~甲賀忍法帖~絆2 天膳 Bi	ミズホ	AT	6,649	24,503	4,705	19.2%	1.2	98.09%	3.69	0.71	1353	1374	12500	5657



Step 04

設置台数別 総合実績ランキング 設置台数：4~5台

<総合> 機種実績

※平均IN枚数・平均売上・平均粗利の総合ランキング

緑線：今月の新台（初ランクイン機種）

順位	前月	機種名	メーカー	スペック タイプ	IN枚数	売上額	粗利額		平均 設定	平均 出玉率	平均 コイン 単価	平均 コイン 粗利	平均 MY	平均 M◇	最大 MY	最大 M◇
					平均 (枚)	平均 (円)	平均 (円)	平均 粗利率								
同設置台数平均					<b>8,581</b>	<b>25,207</b>	<b>3,311</b>	<b>13.1%</b>	<b>1.3</b>	<b>98.94%</b>	<b>2.94</b>	<b>0.39</b>	<b>1405</b>	<b>1356</b>	<b>9723</b>	<b>5096</b>
1	1	L かぐや様は告らせたい	ジェイビー	AT	18,712	72,643	14,036	19.3%	1.2	97.47%	3.88	0.75	3460	3409	17909	8990
2	新	L 頭文字D 2nd	ロデオ	AT	17,766	56,015	10,788	19.3%	1.4	98.05%	3.15	0.61	2402	2583	15192	8013
3	新	L 鬼武者3	アデリオン	AT	17,285	57,133	10,180	17.8%	1.2	98.24%	3.31	0.59	2519	2611	12769	7177
4	新	L Re:ゼロから始める異世界生活 season	パオン・ディービー	AT	14,856	63,044	10,077	16.0%	1.6	97.69%	4.24	0.68	3161	3075	16865	5874
5	3	L 閃乱カグラ2 SHINOVI MASTER	オーイズミ	A+AT	16,557	45,225	8,287	18.3%	1.1	97.58%	2.73	0.50	1932	2141	14060	5342
6	6	L ゾンビランドサガ	大都技研	AT	12,280	33,763	9,022	26.7%	1.2	97.00%	2.75	0.73	1485	1670	8926	5634
7	7	L ゴッドイーターリザレクション	セブンリーグ	AT	12,004	42,783	5,680	13.3%	1.5	99.17%	3.56	0.47	1922	1798	10675	5599
8	10	L A-SLOT+ この素晴らしい世界に祝福	ロデオ	A+AT	17,538	34,551	4,214	12.2%	1.0	98.80%	1.97	0.24	1629	1721	5948	3891
9	13	L 痛いのは嫌なので防御力に極振りした	ロデオ	AT	11,526	32,836	4,605	14.0%	1.4	98.93%	2.85	0.40	1807	1709	12460	5484
10	22	L バジリスク〜甲賀忍法帖〜絆2 天膳 BI	ミズホ	AT	8,824	32,450	4,879	15.0%	1.2	98.37%	3.68	0.55	1662	1698	12401	5451
11	33	L 真・北斗無双	ロデオ	AT	8,901	33,604	3,785	11.3%	1.2	98.87%	3.78	0.43	1917	1851	14211	6090
12	16	S 沖ドキ! BLACK-30	ミズホ	30Φ-AT	8,190	31,090	5,095	16.4%	1.4	98.09%	3.80	0.62	1799	1975	12089	7520
13	新	S 幼女戦記	サミー	AT	9,158	28,022	3,522	12.6%	2.2	99.66%	3.06	0.38	1385	1398	5584	3240
14	32	L トロピカーナ	ミズホ	AT	7,692	25,266	6,201	24.5%	1.0	95.96%	3.28	0.81	1338	1477	10594	3551
15	14	S ミスタージャグラー	北電子	ノーマル	12,871	25,019	3,059	12.2%	1.8	99.43%	1.94	0.24	1266	1236	4777	3670
16	4	S ハイパーラッシュ	セブンリーグ	AT	17,760	38,575	1,625	4.2%	1.0	99.51%	2.17	0.09	1824	1835	6713	5075
17	11	L モンキーターンV	山佐	AT	9,830	33,139	2,631	7.9%	1.2	99.55%	3.37	0.27	1974	1860	13019	6227
18	8	L 麻雀格闘倶楽部 覚醒	コナミアミューズメント	AT	12,735	31,334	2,208	7.0%	1.1	99.12%	2.46	0.17	1556	1488	5185	3948
19	19	S マイジャグラーV	北電子	ノーマル	11,837	22,771	2,947	12.9%	1.8	99.42%	1.92	0.25	934	1069	5810	4153
20	40	L 聖闘士星矢 海皇覚醒 CUSTOM EDITI	サンスリー	AT	7,259	32,918	3,450	10.5%	1.2	98.95%	4.53	0.48	1843	1755	14085	8206
21	38	S ファミスタ回胴版!!	ユニバーサルプロス	A+ART	10,784	22,019	3,432	15.6%	1.1	98.66%	2.04	0.32	1132	1158	5720	3901
22	23	L チバリヨ2	オーゼキ	AT	6,744	31,042	5,024	16.2%	1.1	98.14%	4.60	0.74	1933	1871	16059	6063
23	43	L 009 RE:CYBORG	ニューギン	AT	6,378	24,539	9,060	36.9%	1.0	92.88%	3.85	1.42	962	1278	5026	3192
24	新	S 闘魂継承 アントニオ猪木と言う名のノ	オリンピア	AT	7,214	20,231	6,888	34.0%	2.1	96.59%	2.80	0.95	873	1032	3658	2008
25	12	S アオハル♪操A-LIVE	大都技研	AT	7,504	22,402	4,470	20.0%	1.1	97.57%	2.99	0.60	1155	1246	4609	3838

Step 04

設置台数別 総合実績ランキング 設置台数：6~9台

<総合> 機種実績

※平均IN枚数・平均売上・平均粗利の総合ランキング

緑線：今月の新台（初ランクイン機種）

順位	前月	機種名	メーカー	スペック タイプ	IN枚数	売上額	粗利額		平均	平均	平均	平均	平均	最大	最大	
					平均 (枚)	平均 (円)	平均 (円)	平均 粗利率	設定	出玉率	コイン 単価	コイン 粗利	MY	M◇	MY	M◇
同設置台数平均					<b>9,652</b>	<b>30,150</b>	<b>3,778</b>	<b>12.5%</b>	<b>1.4</b>	<b>98.94%</b>	<b>3.12</b>	<b>0.39</b>	<b>1568</b>	<b>1517</b>	<b>11297</b>	<b>6092</b>
■ 1	新	L Re:ゼロから始める異世界生活 season	パオン・ディービー	AT	18,473	79,829	15,729	19.7%	1.7	97.22%	4.32	0.85	3228	3306	18390	7562
■ 2	1	L かぐや様は告らせたい	ジェイビー	AT	19,027	69,571	10,279	14.8%	1.2	98.29%	3.66	0.54	3484	3323	19010	8494
■ 3	新	L 頭文字D 2nd	ロデオ	AT	21,354	63,156	9,312	14.7%	1.2	97.89%	2.96	0.44	2583	2924	13387	7536
■ 4	新	L 鬼武者3	アデリオン	AT	18,015	59,846	14,012	23.4%	1.0	96.20%	3.32	0.78	2326	2808	12935	7426
■ 5	4	L ゴッドイーターリザレクション	セブンリーグ	AT	14,191	53,054	6,657	12.5%	1.2	98.80%	3.74	0.47	2429	2319	17421	7852
■ 6	5	L ToLOVEるダークネス	オリンピアエステート	AT	11,271	52,032	6,187	11.9%	2.2	98.77%	4.62	0.55	2544	2445	16848	7744
■ 7	6	S 沖ドキ! BLACK-30	ミズホ	30Φ-AT	10,389	42,196	7,975	18.9%	1.2	97.27%	4.06	0.77	1869	2087	8066	8505
■ 8	7	L チバリヨ2	オーゼキ	AT	10,130	46,060	5,623	12.2%	1.0	97.98%	4.55	0.56	2354	2284	19011	9321
■ 9	11	S ミスタージャグラー	北電子	ノーマル	14,443	29,017	5,799	20.0%	1.7	98.55%	2.01	0.40	1222	1340	4511	4423
■ 10	33	S モンスターハンター:ワールド	アイスエンターライズ	AT	11,798	30,540	5,235	17.1%	1.0	97.77%	2.59	0.44	1478	1630	4865	4417
■ 11	3	L ゾンビランドサガ	大都技研	AT	12,240	31,858	4,442	13.9%	1.1	98.69%	2.60	0.36	1564	1586	19011	4945
■ 12	9	L モンキーターンV	山佐	AT	13,834	43,248	2,290	5.3%	1.4	100.04%	3.13	0.17	2031	1887	16133	6110
■ 13	8	L ラブ嬢3~Wご指名はいかがですか?~	アムテックス	AT	10,485	36,316	3,699	10.2%	1.0	98.22%	3.46	0.35	1532	1611	9045	4375
■ 14	13	L からくりサーカス	SANKYO	AT	8,602	36,767	6,202	16.9%	1.4	97.97%	4.27	0.72	1855	1919	19009	7475
■ 15	36	L 主役は銭形4	オリンピア	AT	10,230	37,842	3,172	8.4%	1.1	98.78%	3.70	0.31	2008	1867	17057	6027
■ 16	12	L 痛いのは嫌なので防御力に極振りした	ロデオ	AT	13,453	37,145	1,715	4.6%	1.7	100.11%	2.76	0.13	2077	1815	13884	6432
■ 17	25	S ジャグラーガールズSS	北電子	ノーマル	11,894	22,636	3,985	17.6%	1.8	99.06%	1.90	0.34	1085	1104	5805	12013
■ 18	15	S アナザーゴッドハーデス-解き放たれし	ミズホ	AT	7,902	37,540	4,188	11.2%	1.0	97.33%	4.75	0.53	1754	1796	5681	5446
■ 19	24	L 聖闘士星矢 海皇覚醒 CUSTOM EDITI	サンズリー	AT	7,899	35,715	4,557	12.8%	1.1	98.50%	4.52	0.58	1842	1817	18554	8352
■ 20	21	L ゴジラ対エヴァンゲリオン	ジェイビー	AT	8,251	31,778	4,369	13.7%	1.1	98.27%	3.85	0.53	1698	1646	14811	6059
■ 21	26	L キン肉マン~7人の悪魔超人編~	セブンリーグ	AT	9,386	40,814	1,839	4.5%	1.1	99.21%	4.35	0.20	2154	1940	18994	8351
■ 22	20	S キングハナハナ-30	パイオニア	30Φ-ノーマル	10,481	19,572	5,029	25.7%	1.5	98.01%	1.87	0.48	1029	1088	5412	3719
■ 23	29	L 真・北斗無双	ロデオ	AT	10,540	39,697	978	2.5%	1.1	99.69%	3.77	0.09	2228	1998	14844	6108
■ 24	14	L 革命機ヴァルヴレイヴ	SANKYO	AT	7,408	31,691	4,965	15.7%	1.4	98.15%	4.28	0.67	1610	1582	19013	7865
■ 25	41	L マジカルハロウィン8	ファイトクラブ	A+ART	9,320	21,126	4,853	23.0%	1.1	97.39%	2.27	0.52	934	1112	3605	3536

Step 04

設置台数別 総合実績ランキング 設置台数：10~19台

<総合> 機種実績

※平均IN枚数・平均売上・平均粗利の総合ランキング

緑線：今月の新台（初ランクイン機種）

順位	前月	機種名	メーカー	スペック タイプ	IN枚数	売上額	粗利額		平均	平均	平均	平均	平均	平均	最大	最大
					平均 (枚)	平均 (円)	平均 (円)	平均 粗利率	設定	出玉率	コイン 単価	コイン 粗利	MY	M◇	MY	M◇
同設置台数平均					<b>11,155</b>	<b>34,826</b>	<b>4,305</b>	<b>12.4%</b>	<b>1.6</b>	<b>98.91%</b>	<b>3.12</b>	<b>0.39</b>	<b>1755</b>	<b>1709</b>	<b>11924</b>	<b>6249</b>
■ 1	新	L Re:ゼロから始める異世界生活 seasor	パオン・ディービー	AT	21,717	90,709	17,755	19.6%	1.6	97.36%	4.18	0.82	3626	3765	17084	10308
2	1	L かぐや様は告らせたい	ジェイビー	AT	14,974	57,329	9,764	17.0%	1.2	97.72%	3.83	0.65	3223	3084	19003	8763
3	2	L ToLOVEるダークネス	オリンピアエステート	AT	15,777	70,850	5,843	8.2%	2.2	99.14%	4.49	0.37	3165	3027	19009	9679
4	5	L からくりサーカス	SANKYO	AT	13,256	53,840	7,016	13.0%	1.5	98.40%	4.06	0.53	2679	2619	19013	8739
5	3	L チバリヨ2	オーゼキ	AT	11,022	47,995	10,408	21.7%	1.1	96.31%	4.35	0.94	2379	2479	19006	10102
6	6	L モンキーターンV	山佐	AT	15,073	46,203	4,612	10.0%	1.5	99.59%	3.07	0.31	2239	2152	15297	7086
7	4	L ゴッドイーターリザレクション	セブンリーグ	AT	16,961	58,532	3,446	5.9%	1.3	99.75%	3.45	0.20	2817	2579	19010	7635
8	7	L 革命機ヴァルヴレイヴ	SANKYO	AT	11,688	48,042	5,423	11.3%	1.8	98.84%	4.11	0.46	2406	2267	19013	8099
9	11	S 沖ドキ！BLACK-30	ミズホ	30Φ-AT	10,472	38,633	6,788	17.6%	1.5	97.43%	3.69	0.65	2384	2737	9848	6538
10	13	L 痛いのは嫌なので防御力に極振りした	ロデオ	AT	13,208	39,018	3,716	9.5%	1.4	98.67%	2.95	0.28	2003	1857	15614	6403
11	8	L 戦姫絶唱シンフォギア 正義の歌	ジェイビー	AT	9,824	34,165	5,020	14.7%	1.3	97.65%	3.48	0.51	1732	1755	19007	6314
12	12	L バジリスク〜甲賀忍法帖〜絆2 天膳 Bi	ミズホ	AT	8,532	34,607	5,741	16.6%	1.2	96.97%	4.06	0.67	1456	1603	10869	6406
13	14	S ゴーゴージャグラー3	北電子	ノーマル	11,840	23,178	3,673	15.8%	1.8	99.11%	1.96	0.31	1092	1092	6049	4191
14	22	S 甲鉄城のカバネリ	サミー	AT	11,854	34,241	709	2.1%	1.7	100.53%	2.89	0.06	1760	1561	8702	5174
15	25	S キングハナハナ-30	パイオニア	30Φ-ノーマル	10,735	18,769	3,827	20.4%	1.7	98.58%	1.75	0.36	1036	1071	7981	6576
16	18	S ジャグラーガールズSS	北電子	ノーマル	10,363	20,628	3,505	17.0%	1.7	98.67%	1.99	0.34	1131	1197	5906	3418
17	15	S 沖ドキ！GOLD	ユニバーサルプロス	AT	7,902	29,987	4,932	16.4%	1.4	98.82%	3.79	0.62	1724	1786	6231	7179
18	16	L 戦国乙女4 戦乱に閃く 炯眼の軍師	オリンピアエステート	AT	10,272	32,504	2,976	9.2%	1.3	99.02%	3.16	0.29	1726	1634	18852	6359
19	19	S 沖ドキ！GOLD-30	ミズホ	30Φ-AT	8,268	32,123	3,908	12.2%	1.3	98.44%	3.89	0.47	1596	1647	9981	8383
20	10	L 聖闘士星矢 海皇覚醒 CUSTOM EDITI	サンスリー	AT	9,644	41,547	1,558	3.7%	1.3	100.29%	4.31	0.16	2299	2088	18256	8169
21	21	S マイジャグラーV	北電子	ノーマル	10,904	19,595	3,206	16.4%	1.9	99.28%	1.80	0.29	1201	1160	6635	4082
22	24	S ハッピージャグラーV III	北電子	ノーマル	9,514	19,240	3,944	20.5%	1.6	98.43%	2.02	0.41	937	980	7423	3644
23	30	L ゴジラ対エヴァンゲリオン	ジェイビー	AT	3,613	19,842	9,544	48.1%	1.0	86.78%	5.49	2.64	697	977	2984	2561
24	9	L ゲゲゲの鬼太郎 覚醒	藤商事	AT	7,522	32,847	3,454	10.5%	1.0	97.77%	4.37	0.46	1789	1685	12893	5863
25	27	S エウレカセブン HI-EVOLUTION ZER	タイヨーエレック	A+ART	12,207	18,362	-886	-4.8%	2.2	101.17%	1.50	-0.07	1320	1067	7652	4109

Step 04

設置台数別 総合実績ランキング 設置台数：20台以上

<総合> 機種実績

※平均IN枚数・平均売上・平均粗利の総合ランキング

緑線：今月の新台（初ランクイン機種）

順位	前月	機種名	メーカー	スペック タイプ	IN枚数 平均 (枚)	売上額 平均 (円)	粗利額 平均 (円)	粗利率 平均 粗利率	平均 設定	平均 出玉率	平均 コイン 単価	平均 コイン 粗利	平均 MY	平均 M◇	最大 MY	最大 M◇
同設置台数平均					<b>11,734</b>	<b>29,916</b>	<b>3,844</b>	<b>12.8%</b>	<b>1.7</b>	<b>98.96%</b>	<b>2.55</b>	<b>0.33</b>	<b>1461</b>	<b>1458</b>	<b>9855</b>	<b>5871</b>
■ 1	新	L Re:ゼロから始める異世界生活 season	パオン・ディービー	AT	22,750	91,950	17,649	19.2%	1.5	97.07%	4.04	0.78	3553	3781	19005	9517
2	1	L かぐや様は告らせたい	ジェイビー	AT	17,997	67,516	12,806	19.0%	1.2	97.51%	3.75	0.71	3631	3617	18324	9593
3	2	L からくりサーカス	SANKYO	AT	14,400	59,049	9,407	15.9%	1.3	97.22%	4.10	0.65	2646	2739	19010	8591
4	4	L 革命機ヴァルヴレイヴ	SANKYO	AT	12,821	50,595	4,897	9.7%	1.5	98.69%	3.95	0.38	2617	2478	19012	7887
5	3	L モンキーターンV	山佐	AT	16,157	48,427	3,548	7.3%	1.4	99.43%	3.00	0.22	2357	2342	13808	6933
6	5	L ゴジラ対エヴァンゲリオン	ジェイビー	AT	10,757	40,110	5,814	14.5%	1.0	97.28%	3.73	0.54	1950	2008	19006	6003
7	8	S ゴーゴージャグラー3	北電子	ノーマル	13,040	27,139	5,007	18.4%	1.2	98.23%	2.08	0.38	1189	1335	4790	4168
8	6	L 戦国乙女4 戦乱に閃く炯眼の軍師	オリンピアエステート	AT	12,807	40,274	3,105	7.7%	1.1	98.77%	3.14	0.24	2077	2022	15845	5379
9	12	S 沖ドキ! GOLD-30	ミズホ	30Φ-AT	9,674	37,180	5,498	14.8%	1.1	97.74%	3.84	0.57	1761	1888	9372	7486
10	7	L 聖闘士星矢 海皇覚醒 CUSTOM EDITI	サンスリー	AT	9,785	39,255	4,208	10.7%	1.0	97.83%	4.01	0.43	2068	2130	17760	7861
11	10	S マイジャグラーV	北電子	ノーマル	12,344	23,601	3,714	15.7%	1.8	98.99%	1.91	0.30	1061	1072	6564	5327
12	13	L 北斗の拳	タイヨーエレック	AT	11,398	35,362	2,518	7.1%	1.5	99.72%	3.10	0.22	1857	1788	15849	7143
13	9	S 甲鉄城のカバネリ	サミー	AT	11,298	33,509	2,604	7.8%	1.3	98.83%	2.97	0.23	1646	1609	7523	6073
14	14	S ファンキージャグラー2	北電子	ノーマル	9,341	21,671	4,627	21.4%	1.3	97.52%	2.32	0.50	860	964	4067	3477
15	11	S キングハナハナ-30	パイオニア	30Φ-ノーマル	14,558	20,921	2,054	9.8%	2.5	100.02%	1.44	0.14	1336	1222	6590	3577
16	16	L 押忍! 番長4	大都技研	AT	8,660	27,566	3,735	13.5%	1.5	98.55%	3.18	0.43	1466	1396	12056	6131
17	15	S アイムジャグラーEX-TP	北電子	ノーマル	10,322	21,176	3,131	14.8%	2.0	99.09%	2.05	0.30	1035	1027	6442	4583
18	17	S 沖ドキ! GOLD	ユニバーサルプロス	AT	5,798	21,227	1,389	6.5%	1.0	98.80%	3.66	0.24	1244	1237	9648	6262
19																
20																
21																
22																
23																
24																
25																



## **STEP : 05 【新規導入機種分析】**

Step 05

新規導入機種 実績ランキング

新規導入 = 過去3ヶ月以内に新規で  
入替導入された機種(中古機含む)

<総合> 機種実績

※平均IN枚数・平均売上・平均粗利の総合ランキング

順位	機種名	メーカー	スペック タイプ	設置台数	IN枚数	売上額	粗利額		平均 設定	平均 出玉率	平均 コイン 単価	平均 コイン 粗利	平均 MY	平均 M◇	最大 MY	最大 M◇
				平均 (台)	平均 (枚)	平均 (円)	平均 (円)	平均 粗利率								
<b>平均</b>				<b>2.7</b>	<b>13,208</b>	<b>44,777</b>	<b>6,510</b>	<b>14.5%</b>	<b>1.4</b>	<b>98.51%</b>	<b>3.39</b>	<b>0.49</b>	<b>2216</b>	<b>2205</b>	<b>13128</b>	<b>7164</b>
1	L Re:ゼロから始める異世界生活 seasor 新台	パオン・ディービー	AT	8.6	20,673	86,636	17,079	19.7%	1.6	97.19%	4.19	0.83	3507	3671	19005	10308
2	L かぐや様は告らせたい 新台	ジェイビー	AT	7.6	19,734	73,617	14,453	19.6%	1.3	97.50%	3.73	0.73	3782	3817	19013	9753
3	L 鬼武者3 新台	アデリオン	AT	2.8	16,261	54,861	10,701	19.5%	1.2	97.71%	3.37	0.66	2383	2538	19009	8175
4	L 真・一騎当千 新台	大一商会	AT	1.6	20,980	68,698	8,424	12.3%	1.1	98.90%	3.27	0.40	3113	3072	16777	8425
5	L 頭文字D 2nd 新台	ロデオ	AT	3.1	17,256	54,308	9,990	18.4%	1.3	98.05%	3.15	0.58	2332	2526	15192	8013
6	L 今日から俺は!!パチスロ編 新台	ファイトクラブ	AT	1.6	18,481	51,372	8,450	16.4%	1.2	98.63%	2.78	0.46	2405	2577	14228	5905
7	L ゲゲゲの鬼太郎 覚醒 新台	藤商事	AT	4.9	15,094	65,214	9,444	14.5%	1.2	98.04%	4.32	0.63	3030	2931	19008	9243
8	L 閃乱カグラ2 SHINOVI MASTER 新台	オーイズミ	A+AT	2.5	17,991	48,934	7,957	16.3%	1.1	98.49%	2.72	0.44	2127	2214	13687	13319
9	L ToLOVEるダークネス 中古	オリンピアエステート	AT	3.0	16,245	71,747	6,256	8.7%	2.2	99.19%	4.42	0.39	3355	3182	19009	10395
10	L ワンパンマン 新台	EXCITE	AT	2.0	16,004	54,643	6,383	11.7%	1.2	98.98%	3.41	0.40	2609	2600	18206	7530
11	L 黄門ちゃま天 新台	オリンピア	AT	2.5	13,086	51,111	7,011	13.7%	1.2	98.53%	3.91	0.54	2465	2374	19006	7450
12	L A-SLOT+ この素晴らしい世界に祝福 新台	ロデオ	A+AT	2.1	16,212	33,371	5,058	15.2%	1.3	99.05%	2.06	0.31	1603	1661	8514	4812
13	L D4DJ 新台	京楽産業.	AT	3.4	11,188	32,368	7,279	22.5%	1.2	97.56%	2.89	0.65	1408	1503	10182	5411
14	L モンキーターンV 中古	山佐	AT	2.1	15,226	44,795	4,776	10.7%	1.4	99.24%	2.94	0.31	2358	2438	12092	6328
15	L からくりサーカス 中古	SANKYO	AT	2.1	11,494	45,609	5,996	13.1%	1.5	98.58%	3.97	0.52	2835	2872	17076	17314
16	L ベルセルク無双 中古	EXCITE	AT	1.0	9,390	33,161	8,875	26.8%	1.7	97.58%	3.53	0.95	1450	1473	4253	3678
17	L ゴッドイーターリザレクション 中古	セブンリーグ	AT	1.8	12,460	47,196	4,291	9.1%	1.4	98.96%	3.79	0.34	2502	2430	13911	6843
18	S 沖ドキ! BLACK-30 中古	ミズホ	30Φ-AT	2.3	9,197	36,761	7,195	19.6%	1.6	97.30%	4.00	0.78	1830	2091	5605	6081
19	L チバリヨ2 中古	オーゼキ	AT	2.6	10,383	43,217	4,951	11.5%	1.2	98.58%	4.16	0.48	2813	2760	16066	10202
20	L ゾンビランドサガ 中古	大都技研	AT	1.5	10,298	28,259	7,233	25.6%	1.5	97.79%	2.74	0.70	1366	1534	13268	4945
21	L 革命機ヴァルヴレイヴ 中古	SANKYO	AT	2.7	11,628	44,601	4,194	9.4%	1.9	99.43%	3.84	0.36	2701	2453	19011	12832
22	L 聖闘士星矢 海皇覚醒 CUSTOM EDITI 中古	サンズリー	AT	1.5	8,505	37,951	6,923	18.2%	1.4	97.30%	4.46	0.81	1911	1908	11118	7333
23	L 戦国乙女4 戦乱に閃く 炯眼の軍師 中古	オリンピアエステート	AT	2.5	10,573	32,952	4,553	13.8%	1.5	98.28%	3.12	0.43	1849	1858	15442	6412
24	S 北斗の拳 天昇 中古	タイヨーエレクト	AT	1.0	7,981	27,500	12,010	43.7%	1.3	93.07%	3.45	1.50	992	1522	2973	3033
25	L Sky Love 中古	ネット	AT	1.0	8,501	30,180	6,958	23.1%	1.0	96.58%	3.55	0.82	1205	1299	4895	3595

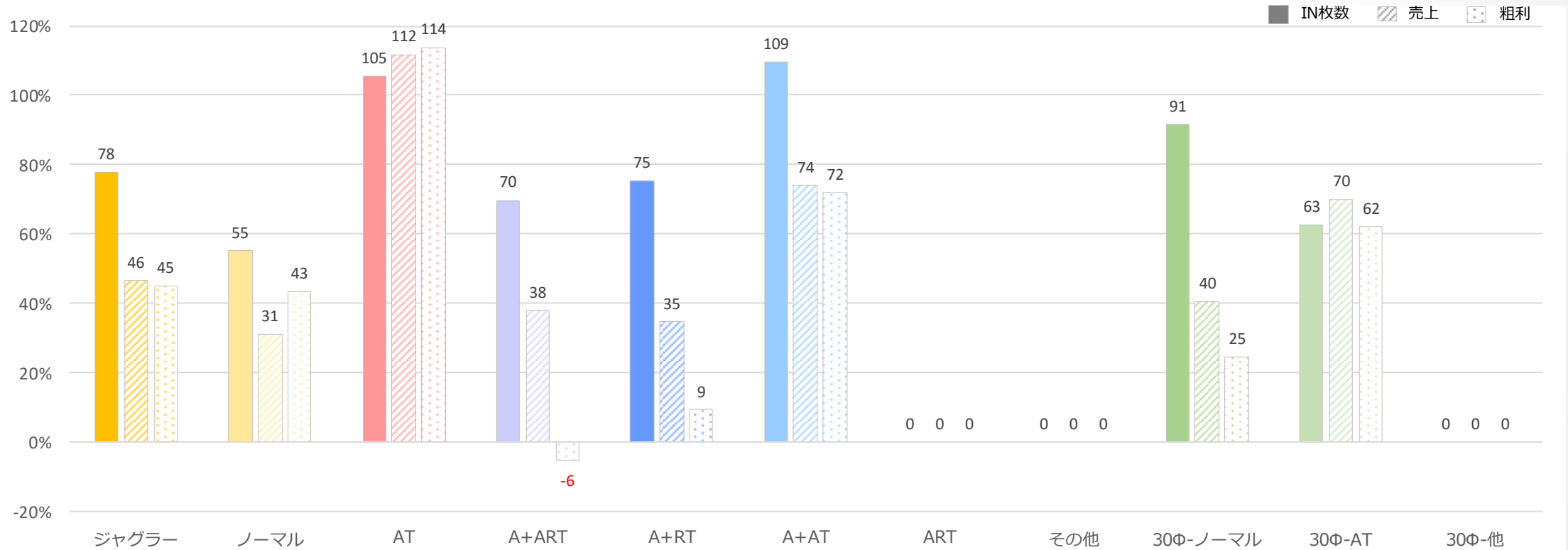
Step **05** 

## 新規導入機種 スペックタイプ別：仕事率

新規導入 = 過去3ヶ月以内に新規で  
入替導入された機種(中古機含む)

※実績シェアと設置シェアの比率

- ▶ スペクトレンドの把握
- ▶ スペック毎の特徴点の確認



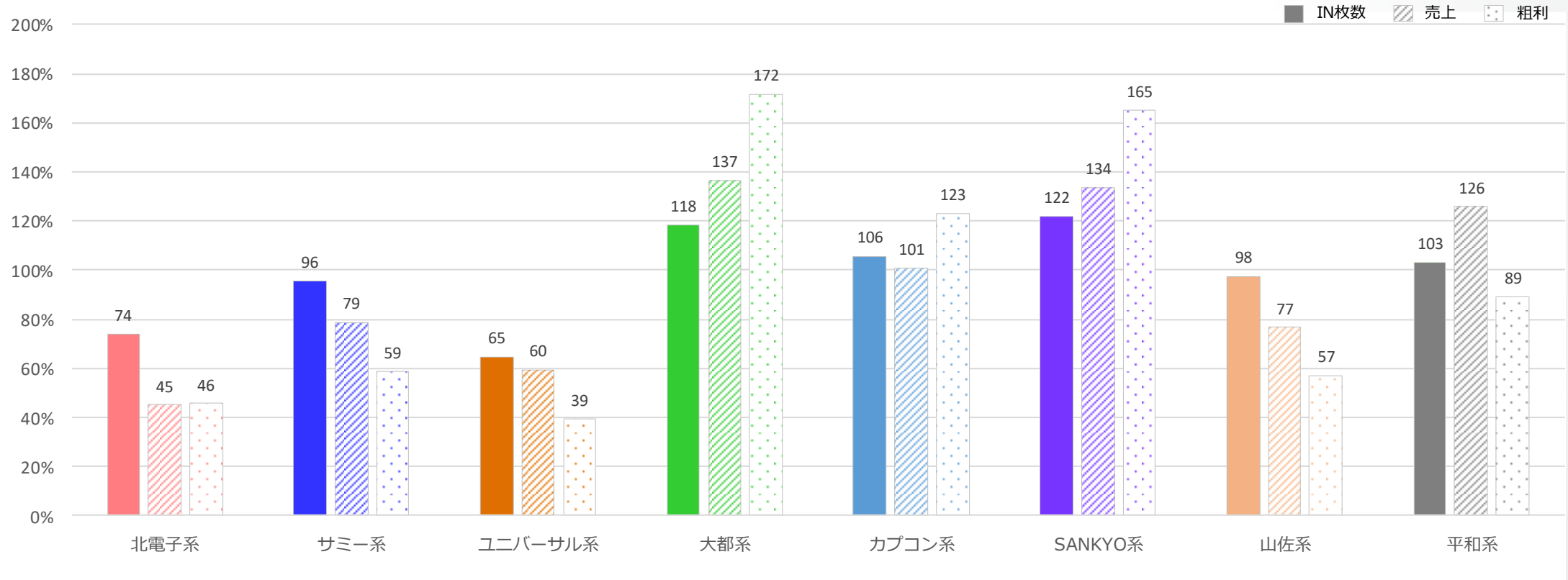
新規導入 = 過去3ヶ月以内に新規で  
入替導入された機種(中古機含む)

Step **05** 

## 新規導入機種 メーカー別：仕事率

※実績シェアと設置シェアの比率

- ▶メーカートレンドの把握
- ▶メーカー毎の特徴点の確認





Step 05 

稼働貢献週ランキング・実績 【新台】

新台 = 過去3カ月以内に新発売・初導入が開始された機種 (中古機を含まない)

<新機種 稼働貢献週 降順>

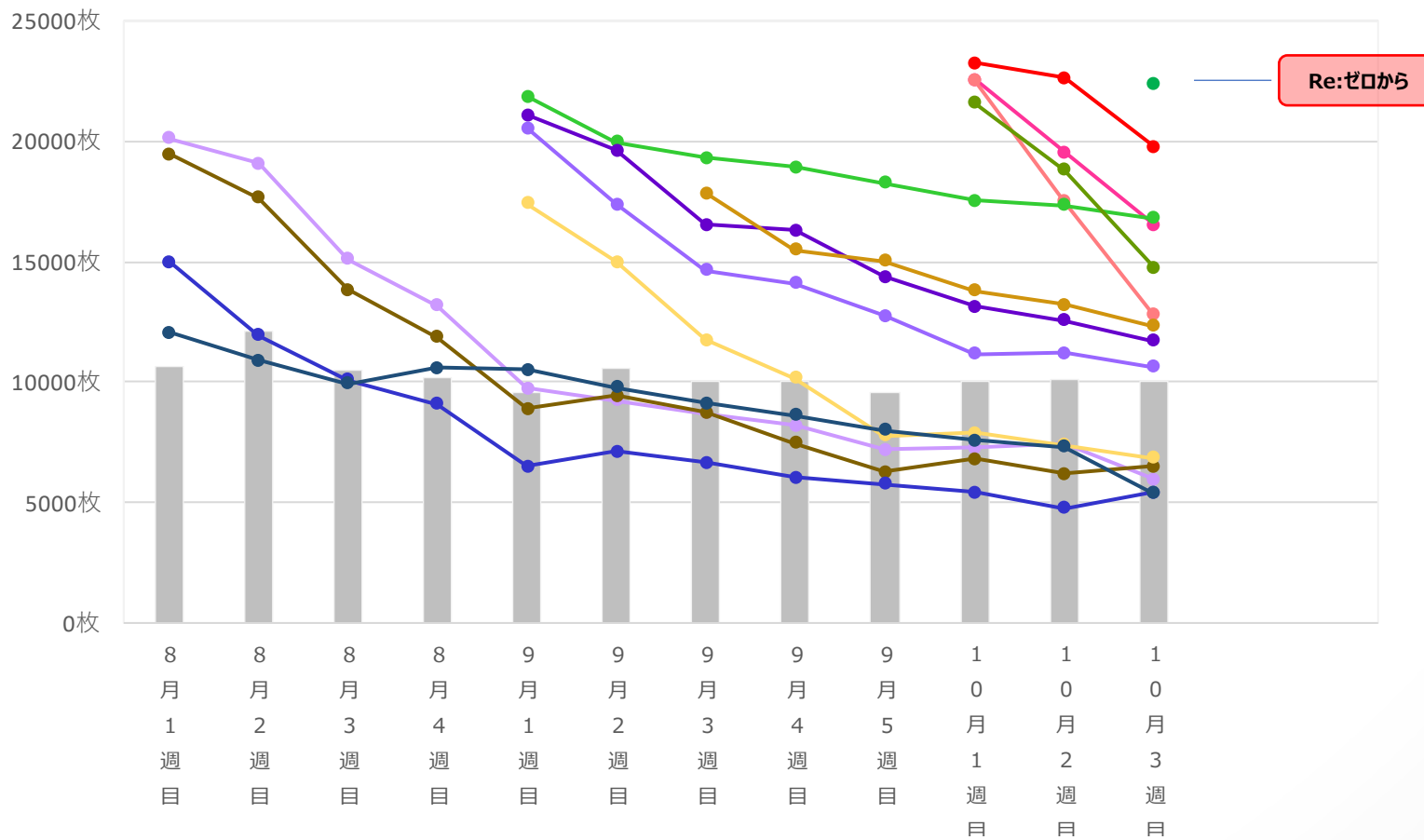
順位	機種名	メーカー	スペックタイプ	稼働貢献週	発売日	設置台数		IN枚数		売上額		粗利額		平均設定	平均出玉率	平均コイン単価	平均コイン粗利	平均MY	平均M◇	最大MY	最大M◇
						平均(台)	平均(枚)	平均(円)	平均(円)	平均粗利率											
	<b>平均</b>			<b>4</b>		<b>2.6</b>	<b>16,797</b>	<b>59,184</b>	<b>10,223</b>	<b>17.3%</b>	<b>1.3</b>	<b>98.00%</b>	<b>3.52</b>	<b>0.61</b>	<b>2767</b>	<b>2808</b>	<b>16393</b>	<b>8385</b>			
1	L A-SLOT+ この素晴らしい世界に祝福	ロデオ	A+AT	8	2024/9/2	稼働貢献中	2.1	16,212	33,371	5,058	15.2%	1.3	99.05%	2.06	0.31	1603	1661	8514	4812		
2	L かぐや様は告らせたい	ジェイビー	AT	8	2024/9/2	稼働貢献中	7.3	19,734	73,617	14,453	19.6%	1.3	97.50%	3.73	0.73	3782	3817	19013	9753		
3	L 閃乱カグラ2 SHINOVI MASTER	オーイズミ	A+AT	8	2024/9/2	稼働貢献中	2.5	17,991	48,934	7,957	16.3%	1.1	98.49%	2.72	0.44	2127	2214	13687	13319		
4	S ハイパーラッシュ	セブンリーグ	AT	6	2024/9/17	稼働貢献中	2.1	15,469	31,112	2,890	9.3%	1.1	99.60%	2.01	0.19	1860	1864	7218	5816		
5	L ワンパンマン	EXCITE	AT	5	2024/8/5	稼働貢献終了	1.9	16,004	54,643	6,383	11.7%	1.2	98.98%	3.41	0.40	2609	2600	18206	7530		
6	L ゲゲゲの鬼太郎 覚醒	藤商事	AT	4	2024/8/5	稼働貢献終了	4.8	15,094	65,214	9,444	14.5%	1.2	98.04%	4.32	0.63	3030	2931	19008	9243		
7	L 黄門ちゃま天	オリンピア	AT	4	2024/9/2	稼働貢献終了	2.5	13,086	51,111	7,011	13.7%	1.2	98.53%	3.91	0.54	2465	2374	19006	7450		
8	L 頭文字D 2nd	ロデオ	AT	3	2024/10/7	稼働貢献中	3.1	17,256	54,308	9,990	18.4%	1.3	98.05%	3.15	0.58	2332	2526	15192	8013		
9	L 今日から俺は!!パチスロ編	ファイトクラブ	AT	3	2024/10/7	稼働貢献中	1.6	18,481	51,372	8,450	16.4%	1.2	98.63%	2.78	0.46	2405	2577	14228	5905		
10	L 鬼武者3	アデリオン	AT	3	2024/10/7	稼働貢献中	2.8	16,261	54,861	10,701	19.5%	1.2	97.71%	3.37	0.66	2383	2538	19009	8175		
11	L 真・一騎当千	大一商会	AT	3	2024/10/7	稼働貢献中	1.5	20,980	68,698	8,424	12.3%	1.1	98.90%	3.27	0.40	3113	3072	16777	8425		
12	L D4DJ	京楽産業.	AT	1	2024/8/5	稼働貢献終了	3.3	11,188	32,368	7,279	22.5%	1.2	97.56%	2.89	0.65	1408	1503	10182	5411		
13	L Re:ゼロから始める異世界生活 season	パオン・ディービー	AT	1	2024/10/21	稼働貢献中	8.6	20,673	86,636	17,079	19.7%	1.6	97.19%	4.19	0.83	3507	3671	19005	10308		
14	L トロピカーナ	ミスホ	AT	1	2024/8/5	稼働貢献終了	3.3	10,754	36,657	-2,079	-5.7%	1.0	101.60%	3.41	-0.19	2065	1712	14627	6016		
15																					
16																					
17																					
18																					
19																					
20																					
21																					
22																					
23																					
24																					
25																					

Step 05 稼働実績推移 【新台】

稼働実績推移 【新台】

新台 = 過去3カ月以内に新発売・初導入が開始された機種 (中古機を含まない)

＜新台平均稼働推移＞ ※各週における1台1日あたりの平均IN枚数 ※導入初週の平均稼働の上位15機種を抜粋



凡例	機種名	導入週
<span style="color:red">●</span>	L 真・一騎当千	10月1週目
<span style="color:magenta">●</span>	L 今日から俺は!!パチスロ編	10月1週目
<span style="color:lightcoral">●</span>	L 鬼武者3	10月1週目
<span style="color:green">●</span>	L Re:ゼロから始める異世界生活 season2	10月3週目
<span style="color:lightgreen">●</span>	L かぐや様は告らせたい	9月1週目
<span style="color:olive">●</span>	L 頭文字D 2nd	10月1週目
<span style="color:purple">●</span>	L 閃乱カグラ2 SHINOVI MASTER	9月1週目
<span style="color:blueviolet">●</span>	L A-SLOT+ この素晴らしい世界に祝福を!	9月1週目
<span style="color:lightpurple">●</span>	L ワンパンマン	8月1週目
<span style="color:darkgoldenrod">●</span>	L ゲゲゲの鬼太郎 覚醒	8月1週目
<span style="color:orange">●</span>	S ハイパーラッシュ	9月3週目
<span style="color:yellow">●</span>	L 黄門ちゃま天	9月1週目
<span style="color:blue">●</span>	L D4DJ	8月1週目
<span style="color:teal">●</span>	L トロピカーナ	8月1週目
<span style="color:lightblue">●</span>		
<span style="background-color:grey">■</span>	全機種平均 (新台以外も含む)	

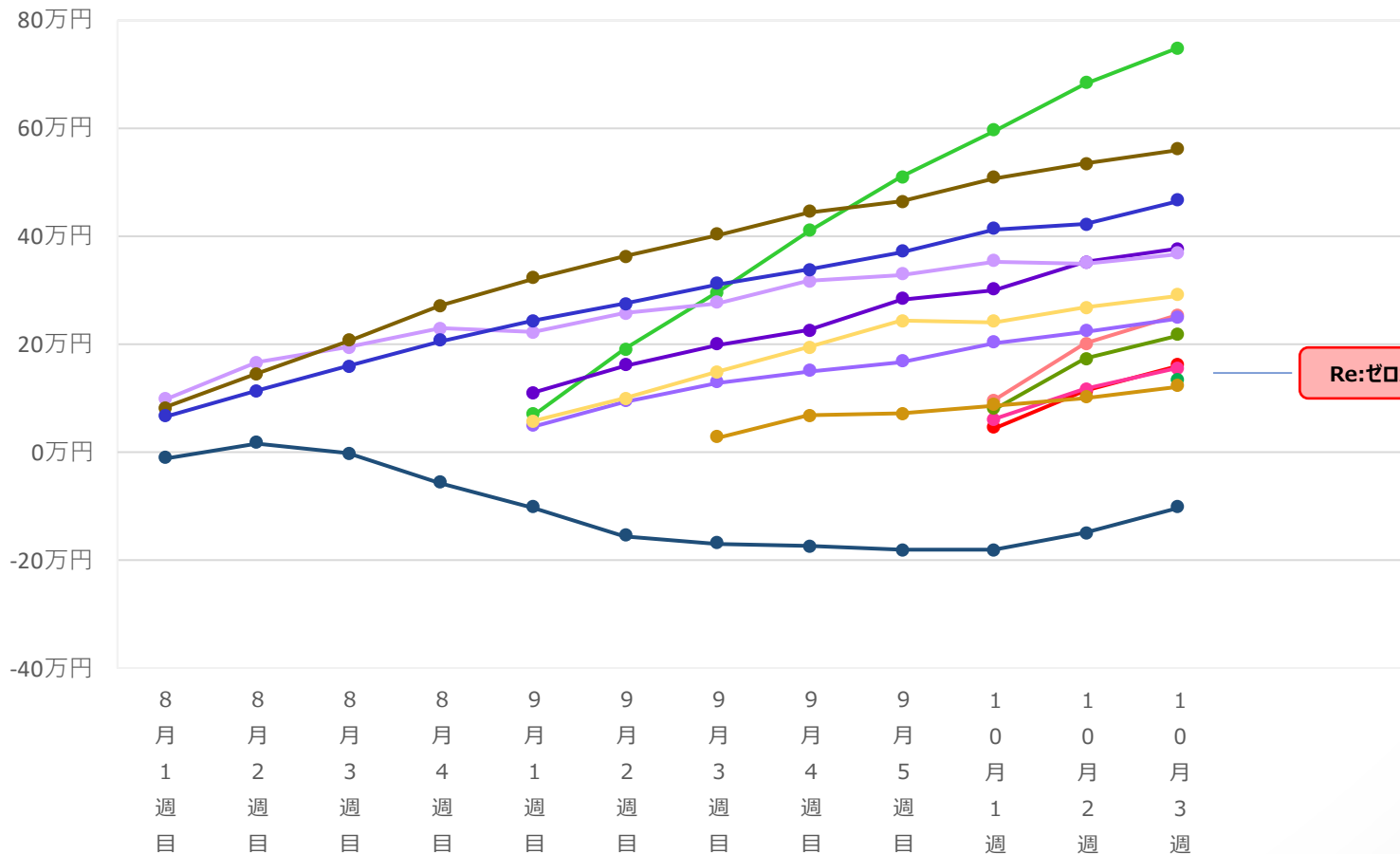
## Step 05 粗利実績推移【新台】

### 粗利実績推移【新台】

新台＝過去3カ月以内に新発売・初導入が開始された機種  
(中古機を含まない)

#### <新台累積粗利推移>

※1台あたりの平均粗利額の累積  
※導入初週の平均稼働の上位15機種を抜粋



凡例	機種名	導入週
	L 真・一騎当千	10月1週目
	L 今日から俺は!!パチスロ編	10月1週目
	L 鬼武者3	10月1週目
	L Re:ゼロから始める異世界生活 season2	10月3週目
	L かぐや様は告らせたい	9月1週目
	L 頭文字D 2nd	10月1週目
	L 閃乱カグラ2 SHINOVI MASTER	9月1週目
	L A-SLOT+ この素晴らしい世界に祝福を!	9月1週目
	L ワンパンマン	8月1週目
	L ゲゲゲの鬼太郎 覚醒	8月1週目
	S ハイパーラッシュ	9月3週目
	L 黄門ちゃま天	9月1週目
	L D4DJ	8月1週目
	L トロピカーナ	8月1週目

## 《まとめ・考察》

## ① 主力分析

- ▷ 10月の新台は3機種がランクインした。11位に『LRe:ゼ〇season2』、21位に『L頭文字D2nd』、25位に『L鬼武者3』となっている。前月の新台で6位にランキングしていた『Lかぐや様は告らせたい』は4位にランクアップしてシェアを向上させた。
- ▷ 仕事率ランキングにおいて、稼働仕事率が200%を超える機種が2機種、『LRe:ゼ〇season2』と『L真一騎当千』となる。特に『L真一騎当千』は1か月間での修正で、好調をマークした。要因としては販売台数が想定より少なくした点と想定する。

## ② 設定分析

- ▷ 設定別実績：設定①において、稼働/粗利貢献が非常に高い機種の主力分析でも上位だった『LRe:ゼ〇season2』と『L真一騎当千』。稼働が市場平均以上、粗利が市場平均の2倍以上(約9,800枚/約8,500円)マークした機種は12機種と多かった。
- ▷ 設定別実績：設定②において、稼働/粗利貢献が非常に高い機種は設定①同様『LRe:ゼ〇season2』と『L真一騎当千』となった。稼働が市場平均以上、粗利が市場平均の2倍以上(約9,800枚/約8,500円)マークした機種は9機種と設定①より少ない順当な結果。

## ③ 新台分析

- ▷ 直近3ヵ月以内での新台で8月機種は全て稼働貢献が終了、9月機種でも『L黄門ちゃま天』が4週で稼働貢献を終了した。想定通りの結果とは言えないだろうが、まだ設置はある為、粗利で貢献していただきたい。
- ▷ 粗利実績推移において、本体価格付近の50万を超えている機種は『Lかぐや様は告らせたい』と『Lゲゲゲの鬼太郎覚醒』の2機種。次点で『LD4DJ』で40万強となる。逆に『Lトロピカーナ』が累計でマイナス実績と低空飛行を継続している。



Step 05

最大MYランキング【新台】

新台 = 過去3カ月以内に新発売・初導入が開始された機種 (中古機を含まない)

<新台>

※最大MYランキング

オレンジ線：S機

順位	機種名	メーカー	スペック タイプ	MY					平均 出玉率	平均 コイン 単価
				平均値	中央値	最大	3,000枚 突破率	5,000枚 突破率		
<b>新台平均</b>				<b>2678</b>	<b>1995</b>	<b>15635</b>	<b>30.3%</b>	<b>13.8%</b>	<b>97.62%</b>	<b>3.37</b>
1	L かぐや様は告らせたい	ジェイビー	AT	3580	2787	19013	46.6%	23.5%	96.82%	3.72
2	L ゲゲゲの鬼太郎 覚醒	藤商事	AT	3044	1981	19008	35.6%	19.3%	97.94%	3.92
3	L Re:ゼロから始める異世界生活 season	パオン・ディービー	AT	3477	2644	19005	44.2%	22.9%	96.09%	4.34
4	L 黄門ちゃま天	オリンピア	AT	2424	1581	17363	25.7%	13.3%	98.03%	3.95
5	L ワンパンマン	EXCITE	AT	2658	1836	16979	28.1%	13.5%	98.61%	3.21
6	L 真・一騎当千	大一商会	AT	3292	2692	16777	43.6%	17.5%	98.70%	3.30
7	L 頭文字D 2nd	ロデオ	AT	2296	1927	15192	26.3%	6.4%	97.25%	3.28
8	L トロピカーナ	ミスホ	AT	2080	1513	14627	22.2%	7.2%	101.37%	2.94
9	L 今日から俺は!!パチスロ編	ファイトクラブ	AT	2502	1966	14228	26.4%	8.4%	98.29%	2.84
10	L 閃乱カグラ2 SHINOVI MASTER	オーイズミ	A+AT	2077	1207	13687	19.2%	11.8%	98.24%	2.76
11	L 鬼武者3	アデリオン	AT	2364	1789	13336	23.4%	8.1%	97.35%	3.44
12	L D4DJ	京楽産業.	AT	1425	1113	10182	10.2%	1.8%	97.07%	2.44
13	S ハイパーラッシュ	セブンリーグ	AT	1851	1648	7218	13.4%	1.3%	99.48%	1.97
14	L A-SLOT+ この素晴らしい世界に祝福	ロデオ	A+AT	1576	1373	6009	7.5%	0.4%	98.67%	2.16
15										
16										
17										
18										
19										
20										
21										
22										
23										
24										
25										

Step **05** 

## 勝ち率ランキング 【新台】

新台 = 過去3カ月以内に新発売・  
初導入が開始された機種  
(中古機を含まない)

オレンジ線 : S機

順位	機種名	メーカー	スペック タイプ	設置台数		IN枚数 平均 (枚)	売上額		粗利額		平均 設定	平均 出玉率	平均 コイン 単価	平均 コイン 粗利	平均 MY	平均 M◇	最大 MY	最大 M◇
				平均 (台)	勝ち率		平均 (円)	平均 粗利率										
<b>新台平均</b>				<b>6.3</b>	<b>34.6%</b>	<b>16,492</b>	<b>56,438</b>	<b>10,672</b>	<b>18.9%</b>	<b>1.0</b>	<b>97.55%</b>	<b>3.42</b>	<b>0.65</b>	<b>2660</b>	<b>2756</b>	<b>15426</b>	<b>8160</b>	
1	L トロピカーナ	ミズホ	AT	3.0	45.6%	10,963	32,224	-1,580	-4.9%	1.0	101.37%	2.94	-0.14	2080	1742	14627	6016	
2	S ハイパーラッシュ	セブンリーグ	AT	2.1	43.3%	15,788	31,029	2,978	9.6%	1.0	99.48%	1.97	0.19	1863	1872	7218	5816	
3	L 真・一騎当千	大一商会	AT	1.5	39.9%	20,587	67,904	8,952	13.2%	1.0	98.70%	3.30	0.43	3120	3048	16777	8425	
4	L A-SLOT+ この素晴らしい世界に祝福を	ロデオ	A+AT	2.1	39.1%	15,502	33,540	5,948	17.7%	1.0	98.67%	2.16	0.38	1560	1651	6009	4319	
5	L ワンパンマン	EXCITE	AT	1.8	36.7%	15,524	49,853	5,843	11.7%	1.0	98.61%	3.21	0.38	2533	2575	14671	7530	
6	L 頭文字D 2nd	ロデオ	AT	3.1	35.2%	16,790	55,087	12,257	22.3%	1.0	97.25%	3.28	0.73	2251	2532	15192	8013	
7	L かぐや様は告らせたい	ジェイビー	AT	7.0	33.8%	19,998	74,373	16,697	22.5%	1.0	96.82%	3.72	0.83	3676	3816	19013	9753	
8	L 今日から俺は!!パチスロ編	ファイトクラブ	AT	1.6	33.5%	18,194	51,730	9,371	18.1%	1.0	98.29%	2.84	0.52	2317	2576	14228	5905	
9	L ゲゲゲの鬼太郎 覚醒	藤商事	AT	4.1	33.5%	15,487	60,697	8,522	14.0%	1.0	97.94%	3.92	0.55	3027	2951	19008	9243	
10	L D4DJ	京楽産業.	AT	2.9	33.0%	11,475	28,005	6,871	24.5%	1.0	97.07%	2.44	0.60	1416	1569	10182	6714	
11	L Re:ゼロから始める異世界生活 season2	パオン・ディービー	AT	7.7	32.8%	20,866	90,607	20,791	22.9%	1.0	96.09%	4.34	1.00	3460	3829	19005	10308	
12	L 鬼武者3	アデリオン	AT	2.8	32.6%	15,757	54,190	11,328	20.9%	1.0	97.35%	3.44	0.72	2315	2509	13336	8175	
13	L 黄門ちゃま天	オリンピア	AT	2.3	31.5%	12,962	51,201	7,914	15.5%	1.0	98.03%	3.95	0.61	2403	2349	17363	7450	
14	L 閃乱カグラ2 SHINOVI MASTER	オーイズミ	A+AT	2.5	29.5%	17,736	48,873	8,588	17.6%	1.0	98.24%	2.76	0.48	2076	2201	13687	6844	
15																		
16																		
17																		
18																		
19																		
20																		
21																		
22																		
23																		
24																		
25																		

## STEP : 06 【低貸し分析】

Step 06 **【低貸し】実績シェアランキング**



＜総合シェア降順＞


※IN枚数・売上・粗利の各シェアの総合ランキング

順位	前月	機種名	メーカー	スペック タイプ	設置台数 平均 (台)	IN枚数			売上額			粗利額				平均 設定	平均 出玉率	平均 MY	平均 M◇	最大 MY	最大 M◇	
						平均 (枚)	シェア	累積 シェア	平均 (円)	シェア	累積 シェア	平均 (円)	平均 粗利率	シェア	累積 シェア							
<b>平均</b>					<b>1.9</b>	<b>11,396</b>			<b>9,591</b>			<b>1,822</b>	<b>19.0%</b>				<b>1.1</b>	<b>97.73%</b>	<b>1657</b>	<b>1760</b>	<b>8917</b>	<b>5476</b>
1	1	S 甲鉄城のカバネリ	サミー	AT	4.8	12,378	7.3%	7.3%	11,108	7.8%	7.8%	1,920	17.3%	7.1%	7.1%	1.1	97.82%	1709	1832	10714	5906	
2	3	L 革命機ヴァルヴレイヴ	SANKYO	AT	3.4	12,850	3.1%	10.4%	14,961	4.3%	12.0%	3,016	20.2%	4.5%	11.6%	1.5	96.62%	2408	2553	19010	7694	
3	2	S 押忍!番長ZERO	パオン・ディービー	AT	3.3	10,323	3.4%	13.8%	9,151	3.6%	15.6%	1,754	19.2%	3.6%	15.2%	1.1	97.47%	1404	1531	6998	5751	
4	4	L 北斗の拳	タイヨー・エレック	AT	3.0	16,227	2.9%	16.6%	16,313	3.4%	19.0%	3,211	19.7%	3.5%	18.8%	1.1	97.45%	2390	2590	14231	7334	
5	17	L 押忍! 番長4	大都技研	AT	2.6	16,563	2.9%	19.5%	14,841	3.1%	22.1%	2,953	19.9%	3.2%	22.0%	1.1	97.51%	2441	2553	16003	7781	
6	5	S アイムジャグラーEX-TP	北電子	ジャグラー	3.8	11,293	4.2%	23.7%	6,122	2.7%	24.8%	1,364	22.3%	3.2%	25.2%	1.7	98.21%	1006	1100	4852	4177	
7	7	S 炎炎ノ消防隊	ジェイビー	AT	2.8	15,686	3.1%	26.8%	12,746	3.0%	27.8%	2,453	19.2%	3.0%	28.2%	1.1	97.72%	2120	2286	9206	7921	
8	6	L バジリスク〜甲賀忍法帖〜絆2 天膳 B	ミズホ	AT	2.5	11,522	2.4%	29.3%	11,681	2.9%	30.7%	2,110	18.1%	2.8%	31.0%	1.1	97.54%	2146	2271	11667	6551	
9	10	S 新鬼武者2	エンターライズ	AT	1.9	10,749	2.1%	31.4%	9,541	2.2%	32.9%	1,950	20.4%	2.4%	33.3%	1.0	97.39%	1571	1762	7370	5802	
10	25	L 真・北斗無双	コデオ	AT	1.9	15,942	1.7%	33.1%	16,776	2.2%	35.1%	4,051	24.1%	2.8%	36.1%	1.1	96.13%	2934	3169	13902	8688	
11	13	L 主役は銭形4	オリンピア	AT	2.2	12,703	2.0%	35.1%	13,115	2.4%	37.5%	1,901	14.5%	1.8%	38.0%	1.0	98.21%	2460	2446	14954	6852	
12	11	S ファンキージャグラー2	北電子	ジャグラー	3.4	10,369	2.5%	37.5%	5,456	1.5%	39.1%	1,384	25.4%	2.1%	40.0%	1.3	97.94%	937	1022	4337	3469	
13	12	L マジカルハロウィン8	ファイトクラブ	A+ART	2.1	12,419	1.9%	39.4%	8,218	1.5%	40.6%	2,559	31.1%	2.4%	42.4%	1.1	96.58%	1208	1579	4608	4628	
14	31	L 聖闘士星矢 海皇覚醒 CUSTOM EDITI	サンスリー	AT	2.2	13,632	1.5%	40.9%	16,155	2.1%	42.7%	3,090	19.1%	2.1%	44.6%	1.1	97.28%	3089	3249	15378	10255	
15	33	L ゲゲゲの鬼太郎 覚醒	藤商事	AT	2.0	16,448	1.4%	42.3%	19,175	1.9%	44.5%	3,625	18.9%	1.9%	46.4%	1.1	97.18%	3080	3177	17440	8014	
16	16	S バイオハザード RE:2	アデリオン	AT	1.6	11,205	1.7%	44.0%	8,982	1.6%	46.2%	1,494	16.6%	1.4%	47.9%	1.0	98.22%	1627	1691	7292	5540	
17	9	L ガールズ&パンツァー 最終章	平和	AT	1.9	11,848	1.6%	45.6%	11,142	1.8%	48.0%	1,428	12.8%	1.2%	49.1%	1.0	98.52%	1884	2020	13671	7614	
18	8	L ゴールデンカムイ	銀座	AT	2.2	12,879	1.7%	47.3%	11,262	1.8%	49.8%	1,432	12.7%	1.2%	50.3%	1.1	98.81%	2249	2148	19007	6660	
19	18	L ラブ嬢3〜Wご指名はいかがですか?〜	アムテックス	AT	1.8	13,861	1.5%	48.8%	11,742	1.5%	51.2%	2,345	20.0%	1.5%	51.8%	1.1	97.59%	1860	2139	8132	6516	
20	55	L 戦姫絶唱シンフォギア 正義の歌	ジェイビー	AT	2.0	18,495	1.3%	50.0%	17,817	1.4%	52.7%	4,438	24.9%	1.9%	53.7%	1.2	96.62%	3097	3468	16481	8420	
21	15	L 忍魂参-奥義皆伝ノ章-	大都技研	AT	1.8	11,399	1.3%	51.3%	11,244	1.5%	54.2%	1,662	14.8%	1.2%	54.9%	1.0	98.01%	2007	1994	17957	7050	
22	14	L マクロスフロンティア4	ヒスティ	AT	2.1	10,739	1.4%	52.7%	9,639	1.5%	55.7%	1,452	15.1%	1.2%	56.1%	1.0	98.30%	1843	1834	14552	7061	
23	36	L ゴジラ対エヴァンゲリオン	ジェイビー	AT	2.0	16,973	1.1%	53.8%	17,495	1.4%	57.0%	4,056	23.2%	1.7%	57.7%	1.1	97.07%	3051	3092	19006	6626	
24	19	S グランベルム	セクロスクリエイティブ	AT	2.1	8,960	1.2%	55.0%	7,521	1.2%	58.2%	2,003	26.6%	1.7%	59.4%	1.0	96.31%	1325	1495	9024	7223	
25	27	L 戦国乙女4 戦乱に閃く炯眼の軍師	オリンピアエステート	AT	1.6	16,868	1.2%	56.2%	14,577	1.2%	59.5%	2,652	18.2%	1.2%	60.6%	1.1	98.38%	3079	3062	12491	7186	



Step 06

【低貸し】仕事率ランキング



※実績シェアと設置シェアの比率

＜総合＞ ※稼働・売上・粗利の各仕事率の総合ランキング

順位	前月	機種名	メーカー	スペック タイプ	設置台数 平均 (台)	仕事率			平均 設定	平均 出玉率	平均 MY	平均 M◇	最大 MY	最大 M◇
						IN枚数	売上	粗利						
平均					1.9				1.1	97.73%	1657	1760	8917	5476
1	2	L ゴッドイーターリザレクション	セブンリーグ	AT	1.0	190.9%	227.3%	390.3%	1.0	95.03%	2940	3731	14077	9973
2	1	L からくりサーカス	SANKYO	AT	1.0	191.8%	260.8%	231.9%	1.2	98.18%	2948	3647	6626	6169
3	4	L 戦姫絶唱シンフォギア 正義の歌	ジェイビー	AT	2.0	162.3%	185.8%	243.7%	1.2	96.62%	3097	3468	16481	8420
4	63	L 劇場版 魔法少女まどか☆マギカ[前編]	メーシー	AT	1.0	153.0%	202.3%	218.3%	1.0	97.55%	2460	2870	6161	6112
5	13	L ゴジラ対エヴァンゲリオン	ジェイビー	AT	2.0	148.9%	182.4%	222.7%	1.1	97.07%	3051	3092	19006	6626
6	新	L 炎炎ノ消防隊	ジェイビー	AT	1.0	158.0%	182.2%	198.4%	1.2	97.72%	1805	3176	2266	3763
7	5	L ゲゲゲの鬼太郎 覚醒	藤商事	AT	2.0	144.3%	199.9%	199.0%	1.1	97.18%	3080	3177	17440	8014
8	9	L 真・北斗無双	ロデオ	AT	1.9	139.9%	174.9%	222.4%	1.1	96.13%	2934	3169	13902	8688
9	11	L ゾンビランドサガ	大都技研	AT	1.0	149.4%	135.9%	264.4%	1.2	95.78%	1790	2018	7041	3413
10	新	L ワンパンマン	EXCITE	AT	1.3	139.4%	158.4%	205.9%	1.1	96.52%	2557	3143	8292	6458
11	8	L 北斗の拳	タイヨーエレック	AT	3.0	142.4%	170.1%	176.3%	1.1	97.45%	2390	2590	14231	7334
12	10	L 押忍！番長4	大都技研	AT	2.6	145.3%	154.7%	162.1%	1.1	97.51%	2441	2553	16003	7781
13	12	L 戦国乙女4 戦乱に閃く炯眼の軍師	オリンピアエステート	AT	1.6	148.0%	152.0%	145.6%	1.1	98.38%	3079	3062	12491	7186
14	32	L 麻雀格闘倶楽部 覚醒	コナミアムusement	AT	1.1	142.7%	127.2%	177.8%	1.1	96.68%	1752	2202	5550	4840
15	18	S ハイパーラッシュ	セブンリーグ	AT	2.0	178.6%	113.3%	189.9%	1.0	97.47%	1824	2157	4424	4003
16	6	L 痛いのは嫌なので防御力に極振りした	ロデオ	AT	1.5	196.2%	174.0%	111.1%	1.3	99.85%	3171	2802	9809	5709
17	17	L 聖闘士星矢 海皇覚醒 CUSTOM EDITI	サンスリー	AT	2.2	119.6%	168.4%	169.6%	1.1	97.28%	3089	3249	15378	10255
18	62	L 戦国コレクション5超極楽LOOP	グレードワン	AT	1.3	121.7%	144.0%	167.4%	1.0	96.10%	2033	2351	11212	7267
19	21	L ストライクウィッチーズ2	サンスリー	AT	1.0	125.8%	167.5%	135.3%	1.0	97.40%	2331	2474	10990	5804
20	3	L モンキーターンV	山佐	AT	1.8	177.3%	173.8%	105.6%	1.1	99.74%	2592	2767	7799	4934
21	19	L 革命機ヴァルヴレイヴ	SANKYO	AT	3.4	112.8%	156.0%	165.6%	1.5	96.62%	2408	2553	19010	7694
22	127	L 009 RE:CYBORG	ニューギン	AT	2.0	110.7%	134.8%	200.6%	1.1	95.49%	1654	2020	10455	4715
23	22	L ゴブリンスレイヤー	オレンジ	AT	1.3	123.5%	161.3%	121.7%	1.0	97.21%	2593	2688	19005	7021
24	16	S 炎炎ノ消防隊	ジェイビー	AT	2.8	137.6%	132.9%	134.7%	1.1	97.72%	2120	2286	9206	7921
25	37	S アカメが斬る！	七匠	AT	1.0	138.9%	144.3%	113.5%	1.0	97.37%	2216	2469	6418	4329

Step 06

【低貸し】新規導入機種 実績ランキング

新規導入 = 過去3ヶ月以内に新規で  
入替導入された機種(中古機含む)

<総合> 機種実績

※平均IN枚数・平均売上・平均粗利の総合ランキング

順位	機種名	メーカー	スペック タイプ	設置台数				IN枚数			売上額			粗利額				平均 設定	平均 出玉率	平均 MY	平均 M◇	最大 MY	最大 M◇
				平均 (台)	平均 (枚)	シェア	累積 シェア	平均 (円)	シェア	累積 シェア	平均 (円)	平均 粗利率	シェア	累積 シェア									
<b>平均</b>				<b>2.5</b>	<b>15,121</b>				<b>14,466</b>			<b>3,153</b>	<b>21.8%</b>			<b>1.1</b>	<b>96.98%</b>	<b>2319</b>	<b>2541</b>	<b>9928</b>	<b>6449</b>		
1	L 押忍！番長4	大都技研	AT	2.7	17,345	13.7%	13.7%	15,244	12.6%	12.6%	3,499	23.0%	13.2%	13.2%	1.2	96.92%	2456	2683	10208	7781			
2	L 聖闘士星矢 海皇覚醒 CUSTOM EDITI	サンズリー	AT	2.4	17,501	10.5%	24.2%	20,505	12.9%	25.4%	4,480	21.8%	12.9%	26.1%	1.1	96.53%	3316	3524	15378	10255			
3	L 真・北斗無双	ロデオ	AT	2.1	17,799	9.7%	33.9%	18,160	10.4%	35.8%	4,100	22.6%	10.8%	36.9%	1.0	96.08%	2977	3249	13902	8688			
4	L 戦姫絶唱シンフォギア 正義の歌	ジェイビー	AT	2.6	20,973	8.5%	42.4%	19,602	8.3%	44.2%	5,431	27.7%	10.6%	47.5%	1.2	95.94%	3071	3657	16481	8420			
5	L ゲゲゲの鬼太郎 覚醒	藤商事	AT	2.2	17,143	8.3%	50.7%	20,442	10.3%	54.4%	3,369	16.5%	7.8%	55.3%	1.0	97.19%	2965	3110	16278	7745			
6	L ゴジラ対エヴァンゲリオン	ジェイビー	AT	2.0	20,125	5.0%	55.7%	19,227	5.0%	59.4%	3,891	20.2%	4.6%	59.9%	1.0	97.84%	3075	2986	13891	6447			
7	L アカメが斬る!2	新日テクノロジー	A+AT	1.8	10,127	2.2%	57.9%	11,258	2.5%	62.0%	3,631	32.3%	3.8%	63.7%	1.1	93.75%	1601	1983	7801	5340			
8	L ワンパンマン	EXCITE	AT	1.4	16,797	2.5%	60.4%	16,072	2.5%	64.5%	3,974	24.7%	2.8%	66.5%	1.1	96.50%	2557	3143	8292	6458			
9	S 甲鉄城のカバネリ	サミー	AT	2.2	13,382	3.1%	63.5%	12,070	2.9%	67.4%	1,702	14.1%	1.9%	68.4%	1.2	98.91%	1979	1938	5606	5060			
10	L 革命機ヴァルヴレイヴ	SANKYO	AT	2.3	18,076	1.9%	65.3%	21,855	2.4%	69.8%	6,434	29.4%	3.2%	71.6%	1.1	94.84%	2964	3871	10118	6965			
11	L 戦国乙女4 戦乱に閃く炯眼の軍師	オリンピアエステート	AT	1.0	15,015	2.3%	67.6%	14,428	2.3%	72.1%	3,565	24.7%	2.6%	74.2%	1.1	97.04%	2510	2712	7896	7121			
12	S 炎炎ノ消防隊	ジェイビー	AT	1.8	15,168	2.9%	70.5%	11,328	2.2%	74.3%	1,219	10.8%	1.1%	75.3%	1.0	99.14%	1884	2169	7976	7921			
13	L 花の慶次～佐渡攻めの章～	EXCITE	AT	1.2	12,255	1.7%	72.2%	12,246	1.8%	76.0%	3,305	27.0%	2.2%	77.5%	1.0	95.89%	1986	2369	10769	7164			
14	L D4DJ	京楽産業.	AT	1.1	10,036	2.0%	74.2%	7,862	1.6%	77.7%	1,577	20.1%	1.5%	79.0%	1.0	98.30%	1576	1540	5226	4733			
15	L 009 RE:CYBORG	ニューギン	AT	2.0	15,880	1.6%	75.8%	14,961	1.6%	79.3%	3,877	25.9%	1.9%	80.9%	1.1	96.36%	2003	2274	10455	4339			
16	L キングパルサー	セブンリーグ	AT	1.5	14,090	1.2%	77.0%	10,737	1.0%	80.3%	3,030	28.2%	1.3%	82.2%	1.0	95.95%	1808	2125	9716	4883			
17	L 南国育ち	オリンピアエステート	AT	1.3	9,699	1.0%	78.1%	11,402	1.3%	81.5%	2,273	19.9%	1.2%	83.3%	1.1	97.22%	2493	1886	6722	4938			
18	S ニューパルサー-SP4 with 太鼓の達人	セブンリーグ	ノーマル	1.1	8,228	1.2%	79.3%	5,562	0.9%	82.4%	1,541	27.7%	1.1%	84.4%	1.4	97.40%	1046	1147	3499	2892			
19	L 痛いのは嫌なので防御力に極振りした	ロデオ	AT	1.5	22,360	1.9%	81.2%	16,688	1.5%	83.9%	2,024	12.1%	0.8%	85.3%	1.3	99.85%	3171	2802	9809	5709			
20	S アオハレ♪操A-LIVE	大都技研	AT	1.2	9,576	1.5%	82.6%	7,207	1.1%	85.0%	1,175	16.3%	0.9%	86.1%	1.0	98.84%	1406	1425	8114	3651			
21	S ガメラ2	タイヨーエレクト	AT	1.0	12,043	1.1%	83.8%	8,391	0.8%	85.8%	2,342	27.9%	1.0%	87.2%	1.0	97.34%	1559	1769	5789	5077			
22	L 炎炎ノ消防隊	ジェイビー	AT	1.0	16,141	0.8%	84.6%	15,680	0.9%	86.7%	3,798	24.2%	1.0%	88.1%	1.3	97.25%	1805	3176	2266	3763			
23	S 武装神姫	K P E	AT	2.0	14,493	0.9%	85.5%	12,250	0.8%	87.5%	2,865	23.4%	0.8%	88.9%	1.0	96.03%	1791	2080	11454	4948			
24	S Re:ゼロから始める異世界生活	大都技研	AT	1.0	18,410	0.8%	86.3%	17,387	0.8%	88.2%	5,261	30.3%	1.1%	90.0%	1.0	94.27%	2059	2838	6275	7036			
25	S ダンジョンに出会いを求めるのは間違	セックスクリエイティブ	A+ART	1.3	16,052	1.0%	87.3%	8,189	0.5%	88.8%	2,895	35.4%	0.9%	90.9%	1.1	97.10%	1600	1587	3318	2621			

# EXTRA 【最新情報と当月分析まとめ】

※毎月の配信直前最新データで作成します

# 《 直近1週間 実績データ 》

## 【機種別稼働ランキング】

集計期間 2024/10/28~24/11/3

新台	順位	機種名	メーカー	号機	タイプ	台数 シェア率	平均IN枚数	導入日	0	5,000	10,000	15,000	20,000
NEW	1	L Re:ゼロから始める異世界生活 season2	パオン・ディービー	6.5(L)	AT	3.95	18,943	2024/10/21					
NEW	2	L 真・一騎当千	大一商会	6.5(L)	AT	0.32	18,180	2024/10/07					
	3	L かぐや様は告らせたい	ジェイビー	6.5(L)	AT	2.14	17,084	2024/09/02					
	4	L ゴッドイーターリザレクション	セブリーグ	6.5(L)	AT	2.49	15,898	2024/07/22					
	5	L モンキーターンV	山佐	6.5(L)	AT	3.61	14,838	2023/12/04					
NEW	6	L 頭文字D 2nd	ロデオ	6.5(L)	AT	0.98	14,794	2024/10/07					
	7	S ハイパーラッシュ	セブリーグ	6.5	AT	0.57	14,741	2024/09/17					
NEW	8	L 今日から俺は!!パチスロ編	ファイトクラブ	6.5(L)	AT	0.17	14,728	2024/10/07					
	9	S ディスクアップ2	サミー	6.1	A+AT	0.53	14,474	2022/01/24					
	10	L マジカルハロウィン8	ファイトクラブ	6.5(L)	A+ART	0.49	14,405	2023/12/04					
	11	S キングハナハナ-30	パイオニア	6.5	300-ノーマル	1.64	14,283	2023/03/20					
	12	S マイジャグラーV	北電子	6.1	ノーマル	10.01	14,108	2021/12/06					
	13	S 北斗の拳 宿命	サミー	6.1	AT	0.00	14,025	2021/03/08					
	14	L ToLOVEるダークネス	オリンピアエステート	6.5(L)	AT	2.50	13,850	2024/06/03					
	15	S マッピー	メーシー	6.1	A+AT	0.09	13,650	2022/02/21					
	16	S ミスタージャグラー	北電子	6.5	ノーマル	0.88	13,616	2024/07/22					
	17	S 新ハナビ	エレコ	6.0	A+RT	1.15	13,562	2021/07/05					
	18	L からくりサーカス	SANKYO	6.5(L)	AT	2.91	13,510	2023/07/03					
	19	L 北斗の拳	タイヨーエレクト	6.5(L)	AT	7.43	13,177	2023/04/03					
	20	L 痛いのは嫌なので防御力に極振りしたいと思います。	ロデオ	6.5(L)	AT	1.26	13,035	2024/06/03					
	21	S エウレカセブン HI-EVOLUTION ZERO TYPE-ART	タイヨーエレクト	6.5	A+ART	0.77	13,021	2023/11/06					
	22	S ゴーゴージャグラー3	北電子	6.5	ノーマル	3.57	12,919	2023/07/03					
	23	L ソンビランドサガ	大都技研	6.5(L)	AT	0.58	12,916	2024/07/22					
	24	L 閃乱カグラ2 SHINOVI MASTER	オーイズミ	6.5(L)	A+AT	0.30	12,745	2024/09/02					
	25	S 劇場版 魔法少女まどか☆マギカ[前編]始まりの物語 / [後編]永遠の物語	ミスホ	6.1	AT	0.01	12,545	2021/08/02					

1位 : LRe:ゼロ season2

2位 : L真・一騎当千

6位 : L頭文字D 2nd

8位 : L今日から俺は！！

直近1カ月の新台

▶『LRe:ゼロ2』が1位ではあるが、すでに稼働が20,000枚を割っている。2位の『L一騎当千』とほぼ同じ枚数。逆に『L一騎当千』は好調をキープ出来ている、と言える。



残念なことだが、『LRe:ゼロ2』に稼働維持できる機種パワーがなく、既に大きく下落している。台数も多く入っていることから、なんとか維持しようと設定を入れていく施策をしていきたい。



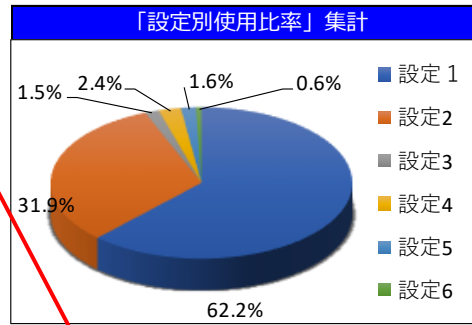
# 最新機 設定投入状況／実績値

集計期間 導入～24/11/9

機種名	L Re:ゼロから始める異世界生活 season2		
メーカー	パオン・ディーピー		
号機	6.5(L)	タイプ	AT
導入日	2024/10/21	初回販売予定	25000 台

「コイン単価」集計	
設定	対象：20円5.0～5.6枚
設定1	4.39 円
設定2	4.21 円
設定3	3.89 円
設定4	3.30 円
設定5	2.56 円
設定6	1.78 円
平均	4.24 円

「設定別出玉率」集計				
	使用%	平均投入	平均払出	出玉率
設定1	62.2%	18,060	17,394	96.3%
設定2	31.9%	17,988	17,497	97.3%
設定3	1.5%	17,999	17,851	99.2%
設定4	2.4%	20,165	20,614	102.2%
設定5	1.6%	21,601	24,027	111.2%
設定6	0.6%	24,854	28,244	113.6%
合計		18,181	17,676	97.2%

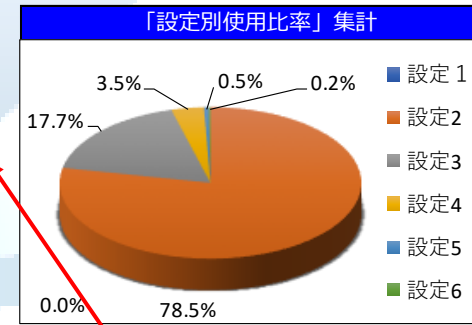


約1%抜けている

機種名	L バンドリ！		
メーカー	オリンピックエステート		
号機	6.5(L)	タイプ	AT
導入日	2024/11/04	初回販売予定	8000 台

「コイン単価」集計	
設定	対象：20円5.0～5.6枚
設定1	- 円
設定2	3.83 円
設定3	3.62 円
設定4	2.62 円
設定5	3.55 円
設定6	0.53 円
平均	3.75 円

「設定別出玉率」集計				
	使用%	平均投入	平均払出	出玉率
設定1	-	-	-	-
設定2	78.5%	19,595	18,988	96.9%
設定3	17.7%	20,787	20,241	97.4%
設定4	3.5%	19,783	21,647	109.4%
設定5	0.5%	17,716	16,928	95.6%
設定6	0.2%	22,767	37,000	162.5%
合計		19,733	19,236	97.5%

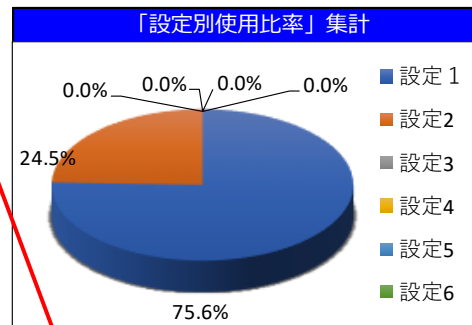


約1%抜けている

機種名	L 新・必殺仕事人回胴 CRASH SPEC		
メーカー	京楽産業.		
号機	6.5(L)	タイプ	AT
導入日	2024/11/04	初回販売予定	5000 台

「コイン単価」集計	
設定	対象：20円5.0～5.6枚
設定1	3.47 円
設定2	3.72 円
設定3	- 円
設定4	- 円
設定5	- 円
設定6	- 円
平均	3.54 円

「設定別出玉率」集計				
	使用%	平均投入	平均払出	出玉率
設定1	75.6%	18,687	18,410	98.5%
設定2	24.5%	21,152	20,298	96.0%
設定3	0.0%	-	-	-
設定4	0.0%	-	-	-
設定5	0.0%	-	-	-
設定6	0.0%	-	-	-
合計		19,291	18,872	97.8%



公表値より高い

- 『Lre:ゼロから始める異世界生活season2』  
導入から3週間弱で設定①の稼働は累計平均18,000枚程と下落は早い。出玉率は1%程低く、抜けている点が救いか。
- 『Lバンドリ!』  
『LToLOVER』に続いて設定①なしのタイプ。設定②の出玉率は0.8%程低い数値。『LToLOVER』の時も初動は抜けている出玉率であったが、今作は稼働がいまいち。6日間ですでに稼働20,000枚を割っている。出玉力をワンランク落とした性能が受けていないのか、射幸性の高さが必要なのか、様子見したい。
- 『L新・必殺仕事人回胴』  
導入が少ない。出玉率は約1%高いものの、初動稼働はそこまで良くない。



S I R I U S  

---

BASED ON MISD