

# 第28回パチスロ定例セミナー

## 市場動向と最新機種解説

presented by 株式会社メイドインサービス

# 8月市場振り返り～市場動向確認～

# 新機種導入振り返り

導入日	機種名	メーカー	予定台数	タイプ	
2024/8/5	L ゲゲゲの鬼太郎 覚醒	藤商事	10,000	AT	
	L ワンパンマン	エキサイト	8,000	AT	
	L D4DJ	京楽	7,000	AT	
	L トロピカーナ	ミズホ	2,000	AT	
	増産L ゴジラVSIヴァンゲリオン (G覚醒Ver.新パネル)	ビスティ	1,000	AT	
	増産L モンキーターンV (新パネル)	山佐	1,000	AT	
	増産L ToLOVEるダークネス	オリンピアエステ	1,000	AT	
	増産L からくりサーカス	SANKYO	1,000	AT	
	2024/9/2	L 黄門ちゃま天	平和	8,000	AT
		L かぐや様は告らせたい	ジェイビー	10,000	AT
L A-SLOT+このざばFX		ロデオ	5,000	A+AT	
L 閃乱カグラ2 SHINOVI MASTER		オーイズミラボ	4000	AT	
増産L 聖闘士星矢海王星覚醒CE		三洋	1000	AT	
2024/9/17	S ハイパーラッシュ	山佐ネクスト	3,000	AT	
	増産L ToLOVEるダークネス (新パネル)	オリンピアエステート	1,000	AT	
2024/10/7	L 真・一騎当千	ディ・ライト	7,000	AT	
	L 今日から俺は！！パチスロ編	コナミ	5,000	AT	
	L 頭文字D 2nd	ロデオ	10,000	AT	
	L 新鬼武者3	アデリオン	12,000	AT	
2024/10/21	L Re:ゼロから始める異世界生活 season2	パオン・ディービー	25,000	AT	
2024/11/5	L BanG Dream! (バンドリ!)	オリンピアエステ	8,000	AT	
	L 新・必殺仕置人	京楽	5,000	AT	
	増産L ゴッドイーターリザレクション	山佐	3,000	AT	
2024/11/18	L 超華祭	バイオニア	2,000	AT	
	L ダブルアタック2 with OZS-1000&RAPHAEL	オーイズミ	2,500	AT	
	L モンスターハンターライズ	アデリオン	10,000	AT	
	再販 Sゴージャグラー3	北電子	5,000	A	
11月以降	L 桃太郎電鉄-パチスロも定番!	コナミアミューズメント			
2024/12/2	Sウルトラミラクルジャグラー	北電子	10,000	ノーマル	

## 8月の市場 販売台数

■ スマスロ ■ 6.5号機  
31,000台 0台

## ■ スマスロ機・旧メダル機 設置比率

8月末時点【※MISDによる推測値】

L機 47.4% S機 5.8%

※ジャグラー/6.5号機以外

▶ 予想通り、8月機種は全滅に近い。  
 店舗稼働を牽引する新台が少なくなっているの  
 で、そこまでのパワーがある機種が出るのを  
 待つか、自店舗で旧台の育成に力を入  
 れるか、選択肢はまだ多くある為、9月  
 機種がどれほどの稼働を示してくれるか  
 どうかを見ながら試行錯誤していきたい。

# 8月市場振り返り①市場機種シェア

## <総合シェア降順>

※IN枚数・売上・粗利の各シェアの総合ランキング

緑下線：今月の新台

黄下線：先月の新台

順位	前月	機種名	メーカー	スペック タイプ	設置台数		IN枚数		売上額			粗利額			平均 設定	平均 出玉率	平均 コイン 単価	平均 コイン 粗利	平均 MY	平均 M◇	最大 MY	最大 M◇	
					平均 (台)	平均 (枚)	シェア	累積 シェア	平均 (円)	シェア	累積 シェア	平均 (円)	平均 粗利率	シェア									累積 シェア
平均					5.5	12,135			34,649			4,278	12.3%		1.5	99.00%	2.86	0.35	1694	1651	12146	6346	
1	1	S マイジャグラー-V	北電子	ジャグラー	30.8	14,836	9.0%	9.0%	27,645	5.9%	5.9%	4,485	16.2%	7.7%	7.7%	1.8	99.01%	1.86	0.30	1202	1231	7619	4203
2	3	L 北斗の拳	タイヨーエレクト	AT	25.7	13,287	8.4%	17.4%	40,467	9.0%	14.8%	2,980	7.4%	5.4%	13.1%	1.5	99.70%	3.05	0.22	1946	1868	18537	8101
3	2	S アイムジャグラー-EX-TP	北電子	ジャグラー	23.5	11,896	7.2%	24.6%	23,773	5.1%	19.9%	3,628	15.3%	6.2%	19.3%	2.0	99.02%	2.00	0.30	1088	1091	6466	4397
4	4	L からくりサーカス	SANKYO	AT	9.7	14,482	3.4%	28.0%	57,572	4.7%	24.6%	7,628	13.2%	5.0%	24.3%	1.5	98.46%	3.98	0.53	2747	2694	19012	9855
5	5	L モンキーターン-V	山佐	AT	9.2	18,935	4.6%	32.6%	54,182	4.6%	29.2%	5,847	10.8%	4.0%	28.4%	1.6	99.29%	2.86	0.31	2468	2406	19006	6952
6	21	L ゴッドイーターリザレクション	セブンスター	AT	9.5	19,740	3.7%	36.3%	65,888	4.3%	33.5%	8,215	12.5%	4.4%	32.7%	1.2	98.88%	3.34	0.42	3006	2934	19013	9489
7	11	L ToLOVEるダークネス	オリンピアエステート	AT	4.6	18,372	2.9%	39.2%	80,892	4.5%	38.0%	10,098	12.5%	4.5%	37.2%	2.2	98.54%	4.40	0.55	3539	3469	19010	10166
8	7	L 革命機ヴァルヴレイヴ	SANKYO	AT	9.5	11,904	2.8%	41.9%	48,968	4.0%	41.9%	8,065	16.5%	5.3%	42.5%	1.5	97.68%	4.11	0.68	2354	2317	19014	9606
9	13	S 沖ドキ! GOLD-30	ミズホ	30Φ-AT	12.8	9,798	2.9%	44.8%	37,289	3.9%	45.8%	4,761	12.8%	4.0%	46.5%	1.4	98.42%	3.81	0.49	1773	1844	12187	8422
10	9	S ゴーゴージャグラー-3	北電子	ジャグラー	10.9	12,767	3.5%	48.4%	25,213	2.5%	48.3%	4,480	17.8%	3.5%	50.1%	1.7	98.75%	1.97	0.35	1106	1151	11097	10426
11	8	L 押忍! 番長4	大都技研	AT	12.8	11,047	3.2%	51.5%	33,358	3.3%	51.6%	1,728	5.2%	1.4%	51.5%	1.6	100.05%	3.02	0.16	1850	1624	14078	6111
12	6	L 聖闘士星矢 海皇覚醒 CUSTOM EDITI	サンズリー	AT	8.4	12,383	2.1%	53.7%	52,670	3.2%	54.8%	4,202	8.0%	2.0%	53.5%	1.3	99.52%	4.25	0.34	2624	2513	19011	8722
13	10	L 戦姫絶唱シンフォギア 正義の歌	ジェイビー	AT	6.2	13,711	2.0%	55.7%	47,269	2.4%	57.2%	7,038	14.9%	2.9%	56.4%	1.4	98.33%	3.45	0.51	2390	2313	19012	7728
14	新	L ゲゲゲの鬼太郎 覚醒	藤商事	AT	6.6	16,414	1.8%	57.4%	69,677	2.6%	59.8%	9,145	13.1%	2.8%	59.2%	1.1	98.38%	4.24	0.56	3098	2957	19004	8810
15	12	S ファンキージャグラー-2	北電子	ジャグラー	11.1	11,053	2.7%	60.1%	22,643	1.9%	61.7%	3,857	17.0%	2.6%	61.9%	1.6	98.82%	2.05	0.35	1016	1036	6740	3439
16	16	L チバリヨ2	オーゼキ	AT	7.6	13,148	1.5%	61.6%	56,622	2.3%	64.0%	9,618	17.0%	3.1%	65.0%	1.1	97.41%	4.31	0.73	2794	2784	19011	10122
17	25	S キングハナハナ-30	パイオニア	30Φ-ノーマル	10.4	12,541	2.5%	64.1%	19,999	1.4%	65.4%	3,109	15.5%	1.7%	66.7%	2.0	99.27%	1.59	0.25	1172	1147	7141	4258
18	15	S 甲鉄城のカバネリ	サミー	AT	8.8	11,480	2.3%	66.3%	33,492	2.3%	67.7%	1,845	5.5%	1.0%	67.8%	1.6	99.98%	2.92	0.16	1678	1537	9261	5801
19	14	L 戦国乙女4 戦乱に閃く炯眼の軍師	オリンピアエステート	AT	6.9	11,899	2.0%	68.3%	35,795	2.1%	69.8%	2,664	7.4%	1.3%	69.0%	1.3	99.67%	3.01	0.22	2003	1813	18297	6766
20	18	L ゴジラ対エヴァンゲリオン	ジェイビー	AT	5.3	10,803	1.3%	69.6%	40,015	1.6%	71.4%	6,171	15.4%	2.0%	71.1%	1.1	98.05%	3.70	0.57	1961	1926	19003	6698
21	17	S ハッピージャグラー-V III	北電子	ジャグラー	7.5	10,836	1.8%	71.3%	21,181	1.2%	72.6%	3,589	16.9%	1.6%	72.7%	1.7	98.85%	1.95	0.33	1003	1007	7982	3837
22	19	S 沖ドキ! BLACK-30	ミズホ	30Φ-AT	7.5	14,995	1.2%	72.5%	56,060	1.6%	74.2%	6,971	12.4%	1.6%	74.3%	1.5	98.45%	3.74	0.46	2361	2477	11604	9497
23	22	L 痛いのは嫌なので防御力に極振りした	ロデオ	AT	4.5	15,720	1.5%	74.0%	42,278	1.4%	75.5%	4,656	11.0%	1.2%	75.5%	1.5	99.32%	2.69	0.30	2207	2062	12443	7207
24	20	L 真・北斗双	ロデオ	AT	3.8	12,514	1.0%	75.0%	46,344	1.4%	76.9%	5,053	10.9%	1.2%	76.7%	1.3	98.99%	3.70	0.40	2440	2277	19008	8117
25	新	L D4DJ	京楽産業.	AT	4.6	11,466	0.9%	75.9%	32,605	0.9%	77.8%	7,338	22.5%	1.6%	78.3%	1.2	97.61%	2.84	0.64	1419	1521	8772	5411

市場分析レポート配信サービス「SIRIUS」より抜粋

# 8月市場振り返り②シェア構成

- 8月市場      平均稼働    : 12,135枚 (前月比 : +1954枚)
- 平均売上    : 34,649円 (前月比 : +5,118円)
- 平均粗利    : 4,278円 (前月比 : +415円)
- 平均粗利率 : 12.3% (前月比 : **-0.8%**)

## ■ 機種タイプ別シェア

タイプ	構成比率	前月比	平均稼働	稼働シェア	前月比	平均粗利	粗利シェア	前月比
AT (含む30パイ)	64.0%	+0.44%	12,149	63.33%	-0.49%	4,568	71.10%	-0.53%
ART	2.5%	-0.35%	9,329	1.94%	-0.37%	2,462	1.53%	+0.17%
ジャグラー	27.5%	+0.20%	12,593	29.11%	+0.97%	3,535	24.40%	+0.63%
ノーマル (含むRT)	6.1%	-0.29%	11,066	5.62%	-0.11%	1,952	2.96%	-0.28%

## ■ 射幸強度別シェア

タイプ	構成比率	前月比	平均稼働	稼働シェア	前月比	平均粗利	粗利シェア	前月比
低射幸タイプ(コ単価~2.49円)	38.5%	-1.30%	12,098	38.42%	+0.14%	3,058	29.01%	+0.24%
中射幸タイプ(コ単価2.5~3.49円)	35.3%	-0.44%	12,138	35.27%	+0.32%	3,760	32.63%	+1.20%
高射幸タイプ(コイン単価3.5円~)	26.2%	+1.75%	12,186	26.31%	-0.46%	5,950	38.36%	-1.43%

# ～最新機種分析～



# 直近1週間 実績データ

【機種別稼働ランキング】

集計期間 2024/9/2~24/9/8

- 1位：Lかぐや様は告らせたい
- 2位：L閃乱カグラ2
- 3位：Lこのすば
- 4位：L黄門ちゃま天

直近1ヵ月の新台

▶ 9/2週新規導入の機種らがしっかりと高稼働をマーク。週間での数値上では3機種が20,000枚超えた及第点、『L黄門ちゃま天』が17,000枚と不安な数値となった。



概ね想定通りの稼働実績だが、今後『Lかぐや様は告らせたい』の稼働維持が難しいような印象を受ける。

『Lこのすば』『L黄門ちゃま天』が甘い傾向にある為、粗利調整がしにくい点も注意したい。

新台	順位	機種名	メーカー	号機	タイプ	台数		導入日	枚数				
						シェア率	平均IN枚数		0	5,000	10,000	15,000	20,000
NEW	1	Lかぐや様は告らせたい	ジェイビー	6.5(L)	AT	1.23	21,599	2024/09/02	[Bar chart showing 21,599 units]				
NEW	2	L閃乱カグラ2 SHINOVI MASTER	オーイズミ	6.5(L)	A+AT	0.27	21,081	2024/09/02	[Bar chart showing 21,081 units]				
NEW	3	L A-SLOT+ この素晴らしい世界に祝福を!	ロデオ	6.5(L)	A+AT	0.44	20,237	2024/09/02	[Bar chart showing 20,237 units]				
NEW	4	L黄門ちゃま天	オリンピア	6.5(L)	AT	0.60	17,236	2024/09/02	[Bar chart showing 17,236 units]				
	5	Lゴッドイーターリザレクション	セブンリーグ	6.5(L)	AT	1.95	15,778	2024/07/22	[Bar chart showing 15,778 units]				
	6	L ToLOVEるダークネス	オリンピアエステート	6.5(L)	AT	1.72	13,966	2024/06/03	[Bar chart showing 13,966 units]				
	7	LモンキーターンV	山佐	6.5(L)	AT	3.02	13,834	2023/12/04	[Bar chart showing 13,834 units]				
	8	Sミスタージャグラー	北電子	6.5	ノーマル	0.78	13,296	2024/07/22	[Bar chart showing 13,296 units]				
	9	Lゾンビランドサガ	大都技研	6.5(L)	AT	0.55	12,617	2024/07/22	[Bar chart showing 12,617 units]				
	10	Sディスクアップ2	サミー	6.1	A+AT	0.49	12,093	2022/01/24	[Bar chart showing 12,093 units]				
	11	SマイジャグラーV	北電子	6.1	ノーマル	8.90	11,740	2021/12/06	[Bar chart showing 11,740 units]				
	12	S新ハナビ	エレコ	6.0	A+RT	1.07	11,383	2021/07/05	[Bar chart showing 11,383 units]				
	13	S魔法少女育成計画	ネット	6.5	A+ART	0.04	11,209	2022/10/17	[Bar chart showing 11,209 units]				
	14	L痛いのは嫌なので防御力に極振りしたいと思います。	ロデオ	6.5(L)	AT	1.09	10,856	2024/06/03	[Bar chart showing 10,856 units]				
	15	Lからくりサーカス	SANKYO	6.5(L)	AT	2.74	10,837	2023/07/03	[Bar chart showing 10,837 units]				
	16	Lトロピカーナ	ミスホ	6.5(L)	AT	0.09	10,514	2024/08/05	[Bar chart showing 10,514 units]				
	17	Lチバリヨ2	オーゼキ	6.5(L)	AT	1.14	10,465	2024/03/04	[Bar chart showing 10,465 units]				
	18	Sゴーゴージャグラー3	北電子	6.5	ノーマル	3.34	10,362	2023/07/03	[Bar chart showing 10,362 units]				
	19	Sバーサスリヴァイズ	エレコ	6.1	A+RT	0.55	10,161	2022/01/11	[Bar chart showing 10,161 units]				
	20	SジャグラーガールズSS	北電子	6.5	ノーマル	1.35	10,159	2024/04/08	[Bar chart showing 10,159 units]				
	21	L戦国乙女4 戦乱に閃く炯眼の軍師	オリンピアエステート	6.5(L)	AT	1.93	10,098	2023/09/04	[Bar chart showing 10,098 units]				
	22	L北斗の拳	タイヨーエレック	6.5(L)	AT	7.26	10,057	2023/04/03	[Bar chart showing 10,057 units]				
	23	S沖ドキ! BLACK-30	ミスホ	6.5	30Φ-AT	1.22	9,790	2024/07/01	[Bar chart showing 9,790 units]				
	24	Sキングハナハナ-30	バイオニア	6.5	30Φ-ノーマル	1.49	9,768	2023/03/20	[Bar chart showing 9,768 units]				
	25	Lワンパンマン	EXCITE	6.5(L)	AT	0.37	9,715	2024/08/05	[Bar chart showing 9,715 units]				

# かぐや様は告らせたい



メーカー	SANKYO	傾斜	9.0枚
スペック	AT	G数 / 50枚	31G
導入日	9月2日		
導入台数	10,000台		
特徴	疑似BNS機チックに分かりやすいゲーム性		
セールスポイント	出玉性能が非常に高く、現市場にマッチ		
ウィークポイント	1G連ストックは目に見えて消滅する可能性も		
想定	一般		

## 導入前 評価

コイン単高めの爆裂系の機械はSANKYOの得意とするところ。ツラヌキ性能も優秀で流行る可能性を秘めている。一点マイナス面と言うとすれば、『炎炎ノ消防隊』のような初当たりがR B扱いだとストレスが溜まる要因になるが、ユーザーがそのキツさを許容しているのかが疑問。

版權力	9 /15	企業力	11 /15	演出	9 /15	スペック	41 /50	付加価値	1 /5	合計	71 /100
~44pt	見送り	45~54pt	バラエティ	55~64pt	少台数	65~74pt	基本台数				
75~84pt	多台数	85pt~	買えるだけ買う								

予測

基本台数以上の導入も視野に。



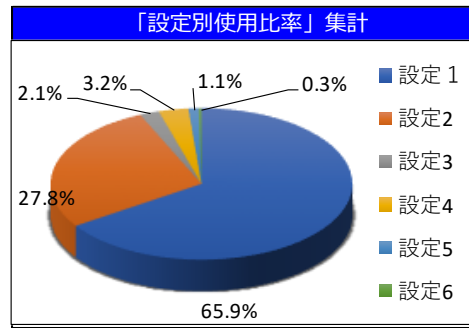
# しかぐや様は告らせたい

集計期間 24/9/2~9/11

下記赤字の - はサンプル不足のため表示していません

設定	対象: 20円5.0~5.6枚
設定1	3.78 円
設定2	3.61 円
設定3	3.52 円
設定4	2.95 円
設定5	2.74 円
設定6	2.11 円
平均	3.69 円

	使用%	平均投入	平均払出	出玉率
設定1	65.9%	21,591	20,857	96.6%
設定2	27.8%	18,411	18,342	99.6%
設定3	2.1%	19,400	19,045	98.2%
設定4	3.2%	23,612	24,921	105.5%
設定5	1.1%	26,151	29,320	112.1%
設定6	0.3%	23,768	25,394	106.8%
合計		20,780	20,348	97.9%



差数	全設定	設定1	設定2	設定3	設定4	設定5	設定6
-19,000~-18,001	-	-	-	-	-	-	-
-18,000~-17,001	0.1%	0.1%	-	-	-	-	-
-17,000~-16,001	0.2%	0.3%	-	-	-	-	-
-16,000~-15,001	0.1%	-	-	-	1.8%	-	-
-15,000~-14,001	0.1%	0.1%	0.2%	-	-	-	-
-14,000~-13,001	0.4%	0.2%	0.8%	-	-	-	-
-13,000~-12,001	0.3%	0.3%	0.2%	-	1.8%	-	-
-12,000~-11,001	0.4%	0.3%	0.4%	-	1.8%	-	-
-11,000~-10,001	0.6%	0.6%	0.4%	-	-	-	-
-10,000~-9,001	0.5%	0.7%	0.2%	-	-	-	-
-9,000~-8,001	0.8%	0.8%	1.0%	-	1.8%	-	-
-8,000~-7,001	1.7%	1.4%	1.8%	2.9%	3.5%	-	-
-7,000~-6,001	2.0%	2.0%	2.0%	2.9%	1.8%	-	-
-6,000~-5,001	2.6%	2.1%	3.2%	-	8.8%	-	-
-5,000~-4,001	3.2%	3.1%	2.8%	5.7%	5.3%	-	-
-4,000~-3,001	3.3%	2.9%	4.2%	5.7%	1.8%	-	-
-3,000~-2,001	5.4%	5.4%	5.4%	5.7%	5.3%	-	-
-2,000~-1,001	5.2%	4.4%	6.9%	2.9%	8.8%	-	-
-1,000~-1	7.7%	7.4%	8.7%	8.6%	5.3%	-	-
0~1,000	13.1%	12.2%	13.5%	17.1%	22.8%	-	-
1,001~2,000	15.1%	14.6%	16.5%	11.4%	14.0%	-	-
2,001~3,000	13.0%	13.2%	13.5%	20.0%	5.3%	-	-
3,001~4,000	9.9%	10.5%	9.9%	8.6%	1.8%	-	-
4,001~5,000	5.9%	7.1%	3.4%	8.6%	3.5%	-	-
5,001~6,000	4.1%	4.8%	3.0%	-	3.5%	-	-
6,001~7,000	2.9%	3.7%	1.4%	-	1.8%	-	-
7,001~8,000	0.9%	1.3%	0.2%	-	-	-	-
8,001~9,000	0.4%	0.5%	0.2%	-	-	-	-
9,001~10,000	-	-	-	-	-	-	-
勝率(客側のプラス)	34.4%	32.1%	38.3%	34.3%	47.4%	-	-

- ▶ 設定①の出玉率は現状 96%台  
コイン単価は公表値より 0.5 円乖離している
- ▶ 勝ち率は平均割れの 32%台
- ▶ 差枚は元々のカタログスペックであれば物足りない数値であるが、3 円後半の機種と考えれば妥当な値か

3,000  
枚over

14.9%

5,000  
枚over

8.8%

# L閃乱カグラ2 SHINOVI MASTER

Mode IN



メーカー	オーイズミ	傾斜	2.2枚
スペック	A+AT	G数 / 50枚	31.9G
導入日	9月2日		
導入台数	4,000台		
特徴	おっぱい好きの為の台		
セールスポイント	低設定でも約1/92でボーナス当選		
ウィークポイント	ボーナス枚数・純増枚数が少ない・スピード感に物足りなさがある		
想定	バラエティ		

## 導入前 評価

導入台数が少なめの為、設定の投入にはなかなか期待がもてない。ゲーム性としては悪くなさそうで、歴代のファンもいる想定で、初動はある程度の稼働は見込めそう。長期に貢献するかは演出/出玉のバランス次第ではあるが、類似機種が少ない為、多少の期待はできるかもしれない。

版権力	9	企業力	1	演出	9	スペック	29	付加価値	3	合計	51
	/15		/15		/15		/50		/5		/100
~44pt	見送り	45~54pt	バラエティ	55~64pt	少台数	65~74pt	基本台数				
75~84pt	多台数	85pt~	買えるだけ買う								

予測

無理に導入する必要はないが、  
余裕があるなら検討の余地あり。

# L閃乱カグラ2 SHINNOVI MASTER

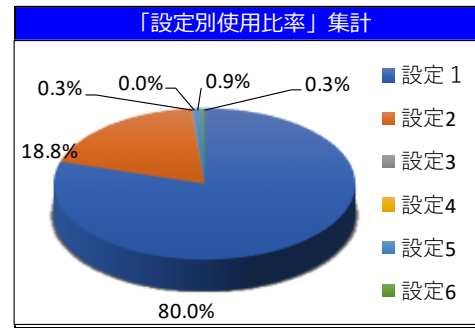
Made IN

集計期間 24/9/2~9/11

下記赤字の - はサンプル不足のため表示していません

設定	対象: 20円5.0~5.6枚
設定1	2.78 円
設定2	2.71 円
設定3	0.15 円
設定4	- 円
設定5	1.25 円
設定6	1.97 円
平均	2.74 円

	使用%	平均投入	平均払出	出玉率
設定1	80.0%	20,852	20,213	96.9%
設定2	18.8%	20,224	19,907	98.4%
設定3	0.3%	21,192	26,046	122.9%
設定4	-	-	-	-
設定5	0.9%	25,056	29,702	118.5%
設定6	0.3%	20,802	20,234	97.3%
合計		20,769	20,247	97.5%



差数	全設定	設定1	設定2	設定3	設定4	設定5	設定6
-19,000~-18,001	-	-	-	-	-	-	-
-18,000~-17,001	-	-	-	-	-	-	-
-17,000~-16,001	-	-	-	-	-	-	-
-16,000~-15,001	-	-	-	-	-	-	-
-15,000~-14,001	-	-	-	-	-	-	-
-14,000~-13,001	0.3%	0.3%	-	-	-	-	-
-13,000~-12,001	-	-	-	-	-	-	-
-12,000~-11,001	0.3%	-	1.4%	-	-	-	-
-11,000~-10,001	0.5%	0.3%	1.4%	-	-	-	-
-10,000~-9,001	1.1%	1.0%	-	-	-	-	-
-9,000~-8,001	1.1%	1.0%	1.4%	-	-	-	-
-8,000~-7,001	1.1%	1.0%	-	-	-	-	-
-7,000~-6,001	1.3%	1.0%	2.9%	-	-	-	-
-6,000~-5,001	1.6%	1.7%	1.4%	-	-	-	-
-5,000~-4,001	2.4%	2.0%	2.9%	-	-	-	-
-4,000~-3,001	3.8%	4.0%	2.9%	-	-	-	-
-3,000~-2,001	3.5%	3.7%	2.9%	-	-	-	-
-2,000~-1,001	3.5%	3.7%	2.9%	-	-	-	-
-1,000~-1	6.4%	6.0%	8.6%	-	-	-	-
0~1,000	16.4%	15.4%	20.0%	-	-	-	-
1,001~2,000	22.8%	23.8%	20.0%	-	-	-	-
2,001~3,000	18.8%	19.5%	15.7%	-	-	-	-
3,001~4,000	9.4%	9.1%	11.4%	-	-	-	-
4,001~5,000	4.3%	4.4%	4.3%	-	-	-	-
5,001~6,000	1.3%	1.7%	-	-	-	-	-
6,001~7,000	0.3%	0.3%	-	-	-	-	-
7,001~8,000	-	-	-	-	-	-	-
8,001~9,000	-	-	-	-	-	-	-
9,001~10,000	-	-	-	-	-	-	-
勝率(客側のプラス)	26.4%	25.8%	28.6%	-	-	-	-

- ▶ 設定①の出玉率は96%台と0.8円低い、逆にコイン単価も0.5円程低い
- ▶ 勝ち率は25%台と大きく低い数値
- ▶ 差枚は2円後半の単価帯では高い数値と言える。

3,000枚over

12.4%

5,000枚over

6.4%





メーカー	オリンピア	傾斜	4.0枚
スペック	AT	G数 / 50枚	30.5G
導入日	9月2日		
導入台数	8,000台		
特徴	面白さが確立された黄門ちゃまの演出		
セールスポイント	AT当選までが比較的マイルド		
ウィークポイント	セット数乗せやすいとはいえ、1セットのG数が短い		
想定	一般・バラエティ		

## 導入前 評価

直近のシリーズで大ヒットがないのが気になる点。また今回はセット数乗せを採用で最近の機種に多いボーナス連荘STタイプではない為、ATのゲーム性が他機種と被らない事からそれなりに稼働が期待できるかもしれない。

版権力	8	企業力	12	演出	9	スペック	34	付加価値	5	合計	68
	/15		/15		/15		/50		/5		/100
~44pt	見送り	45~54pt	バラエティ	55~64pt	少台数	65~74pt	基本台数				
75~84pt	多台数	85pt~	買えるだけ買う								

## 予測

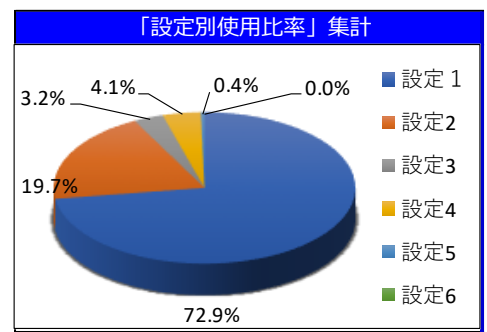
基本台数は欲しいが、小台数で様子見も良し。

集計期間 24/9/2~9/11

下記赤字の - はサンプル不足のため表示していません

設定	対象：20円5.0~5.6枚
設定1	3.94 円
設定2	3.92 円
設定3	4.52 円
設定4	2.82 円
設定5	2.57 円
設定6	- 円
平均	3.90 円

	使用%	平均投入	平均払出	出玉率
設定1	72.9%	16,904	16,738	99.0%
設定2	19.7%	16,041	15,875	99.0%
設定3	3.2%	9,644	9,485	98.3%
設定4	4.1%	15,416	16,173	104.9%
設定5	0.4%	19,286	19,109	99.1%
設定6	0.0%	-	-	-
合計		16,455	16,326	99.2%



差数	全設定	設定1	設定2	設定3	設定4	設定5	設定6
-19,000~-18,001	0.1%	-	0.6%	-	-	-	-
-18,000~-17,001	-	-	-	-	-	-	-
-17,000~-16,001	0.1%	0.2%	-	-	-	-	-
-16,000~-15,001	-	-	-	-	-	-	-
-15,000~-14,001	0.5%	0.5%	0.6%	-	-	-	-
-14,000~-13,001	0.2%	0.3%	-	-	-	-	-
-13,000~-12,001	0.2%	0.3%	-	-	-	-	-
-12,000~-11,001	0.5%	0.3%	1.2%	-	-	-	-
-11,000~-10,001	0.2%	0.2%	0.6%	-	-	-	-
-10,000~-9,001	0.8%	1.0%	0.6%	-	-	-	-
-9,000~-8,001	0.9%	1.0%	-	-	5.7%	-	-
-8,000~-7,001	0.9%	1.0%	-	-	5.7%	-	-
-7,000~-6,001	1.4%	1.1%	1.8%	-	5.7%	-	-
-6,000~-5,001	2.3%	2.4%	3.0%	-	-	-	-
-5,000~-4,001	3.1%	3.2%	1.8%	7.4%	5.7%	-	-
-4,000~-3,001	4.2%	4.8%	3.0%	-	2.9%	-	-
-3,000~-2,001	5.0%	5.1%	5.3%	7.4%	-	-	-
-2,000~-1,001	5.6%	5.6%	5.9%	3.7%	2.9%	-	-
-1,000~-1	10.2%	9.7%	10.1%	14.8%	17.1%	-	-
0~1,000	14.5%	13.1%	16.6%	33.3%	11.4%	-	-
1,001~2,000	18.1%	16.6%	22.5%	25.9%	20.0%	-	-
2,001~3,000	16.0%	17.1%	13.0%	7.4%	20.0%	-	-
3,001~4,000	8.4%	9.6%	6.5%	-	2.9%	-	-
4,001~5,000	3.7%	4.0%	4.1%	-	-	-	-
5,001~6,000	2.3%	2.6%	2.4%	-	-	-	-
6,001~7,000	0.3%	0.3%	0.6%	-	-	-	-
7,001~8,000	0.1%	0.2%	-	-	-	-	-
8,001~9,000	-	-	-	-	-	-	-
9,001~10,000	-	-	-	-	-	-	-
勝率(客側のプラス)	36.4%	36.6%	34.3%	33.3%	45.7%	-	-

- ▶ 出玉率は99%と公表値より1.5%高い数値でコイン単価も0.2円高い
- ▶ 勝ち率は36%台で平均より高め
- ▶ 差枚は3円後半機種としては問題ない数値となっている

3,000  
枚over

16.1%

5,000  
枚over

8.1%



# この素晴らしい世界に祝福を！



メーカー	サミー	傾斜	2.2枚
スペック	A+AT	G数 / 50枚	35.2G
導入日	9月2日		
導入台数	5,000台		
特徴	AスロットPLUS第4弾		
セールスポイント	コ単が低くベースも高いので遊びやすい		
ウィークポイント	低設定の出率が高く、攻略で100%までいく為利益が取りにくい可能性		
想定	一般、バラエティ		

## 導入前 評価

スペック的にもゲーム性にしても独自性が高く大ヒット機の後継機であり悪くはない。ただこの手の機種は大量導入されることはなくメイン機としてはホールで運用されることがない。適正台数で運用すれば店舗稼働ぐらいは動けるポテンシャルはあり。

版權力	10 /15	企業力	15 /15	演出	9 /15	スペック	22 /50	付加価値	5 /5	合計	61 /100
~44pt	見送り	45~54pt	バラエティ	55~64pt	少台数	65~74pt	基本台数				
75~84pt	多台数	85pt~	買えるだけ買う								

予測

2~3台の少台数導入で  
しっかり稼働させる

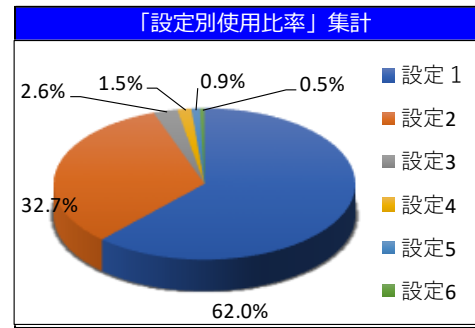
# この素晴らしい世界に祝福を！

集計期間 24/9/2~9/11

下記赤字の - はサンプル不足のため表示していません

設定	対象：20円5.0~5.6枚
設定1	2.13 円
設定2	2.00 円
設定3	1.59 円
設定4	1.37 円
設定5	0.95 円
設定6	1.15 円
平均	2.05 円

	使用%	平均投入	平均払出	出玉率
設定1	62.0%	19,147	18,873	98.6%
設定2	32.7%	19,309	19,061	98.7%
設定3	2.6%	20,540	21,047	102.5%
設定4	1.5%	18,693	19,522	104.4%
設定5	0.9%	25,797	27,106	105.1%
設定6	0.5%	26,719	29,056	108.7%
合計		19,319	19,115	98.9%



差数	全設定	設定1	設定2	設定3	設定4	設定5	設定6
-19,000~-18,001	-	-	-	-	-	-	-
-18,000~-17,001	-	-	-	-	-	-	-
-17,000~-16,001	-	-	-	-	-	-	-
-16,000~-15,001	-	-	-	-	-	-	-
-15,000~-14,001	-	-	-	-	-	-	-
-14,000~-13,001	-	-	-	-	-	-	-
-13,000~-12,001	-	-	-	-	-	-	-
-12,000~-11,001	-	-	-	-	-	-	-
-11,000~-10,001	-	-	-	-	-	-	-
-10,000~-9,001	-	-	-	-	-	-	-
-9,000~-8,001	-	-	-	-	-	-	-
-8,000~-7,001	-	-	-	-	-	-	-
-7,000~-6,001	-	-	-	-	-	-	-
-6,000~-5,001	-	-	-	-	-	-	-
-5,000~-4,001	0.6%	0.3%	-	-	-	-	-
-4,000~-3,001	2.6%	2.3%	2.0%	-	-	-	-
-3,000~-2,001	5.3%	4.4%	5.9%	-	-	-	-
-2,000~-1,001	12.9%	13.0%	12.8%	-	-	-	-
-1,000~-1	19.5%	20.5%	16.7%	-	-	-	-
0~1,000	27.7%	26.8%	31.0%	-	-	-	-
1,001~2,000	20.9%	21.8%	21.7%	-	-	-	-
2,001~3,000	7.2%	7.5%	6.4%	-	-	-	-
3,001~4,000	3.1%	3.1%	3.4%	-	-	-	-
4,001~5,000	0.2%	0.3%	-	-	-	-	-
5,001~6,000	-	-	-	-	-	-	-
6,001~7,000	-	-	-	-	-	-	-
7,001~8,000	-	-	-	-	-	-	-
8,001~9,000	-	-	-	-	-	-	-
9,001~10,000	-	-	-	-	-	-	-
勝率(客側のプラス)	39.5%	40.5%	37.4%	-	-	-	-

- ▶ 出玉率はほぼ公表値、コイン単価もほぼズレなしといった形だが技術介入機の為これから上がっていく想定
- ▶ 勝ち率は技術介入機らしい40%台
- ▶ 2.1円の単価帯に合った差枚である

3,000枚over

2.6%

5,000枚over

0.0%

# まとめ 出玉性能

	市場平均	Lかぐや様	L閃乱カグラ2	L黄門ちゃま天	Lこのすば!
3,000枚over	12.6%	14.9%	12.4%	16.1%	2.6%
5,000枚over	4.5%	8.8%	6.4%	8.1%	0.0%
MY平均	1,694枚	4,063枚	2,242枚	3,122枚	1,759枚
MY中央値	1,150枚	3,330枚	1,279枚	2,097枚	1,482枚
出玉率	99.0%	96.6%	96.9%	99.0%	98.6%
コイン単価	2.86円	3.78円	2.78円	3.94円	2.13円
勝ち率	33.9%	32.1%	25.8%	36.6%	40.5%

# 新台 週間データからの下落率 比較

導入日	販売台数	設置率	機種名	1週目	2週目	下降率	3週目	下降率2
2023/04/03	25,000	7.42%	L 北斗の拳	26,011	26,023	0.0%	24,404	6.2%
2023/09/04	6,000	0.92%	S グランベルム	16,988	15,320	9.8%	15,039	1.8%
2023/09/04	10,000	1.91%	L 戦国乙女4 戦乱に閃く炯眼の軍師	23,556	23,376	0.8%	22,354	4.4%
2023/12/04	15,000	2.90%	L モンキーターンV	22,122	21,350	3.5%	19,180	10.2%
2024/08/05	7,000	0.68%	L D4DJ	14,994	11,943	20.4%	10,145	15.1%
2024/08/05	10,000	1.56%	L ゲゲゲの鬼太郎 覚醒	19,491	17,720	9.1%	13,940	21.3%
2024/08/05	10,000	0.47%	L ワンパンマン	19,960	18,863	5.5%	14,984	20.6%
2024/08/05	2,000	0.10%	L トロピカーナ	12,041	10,901	9.5%	9,909	9.1%

初週からの下落率に関しては概ね **10%**以内であれば良い傾向  
 3週目では **15%**までが良い数値

# 新台 ピンポイントデータ 下落率 比較

導入日	販売台数	設置率	機種名	3日目	8日目	下降率	15日目	下降率2
2023/04/03	25,000	7.42%	L 北斗の拳	26,432	26,127	1.2%	23,212	11.2%
2023/09/04	6,000	0.88%	S グランベルム	17,091	14,670	14.2%	12,955	11.7%
2023/09/04	10,000	1.71%	L 戦国乙女4 戦乱に閃く炯眼の軍師	23,754	22,112	6.9%	21,113	4.5%
2023/12/04	15,000	2.90%	L モンキーターンV	22,416	20,992	3.5%	18,759	10.2%

導入日	販売台数	設置率	機種名	3日目	8日目	下降率	15日目	下降率2
2024/09/02	5,000	0.87%	L A-SLOT+ この素晴らしい世界に祝福を！	19,807	15,894	19.8%		
2024/09/02	10,000	2.85%	L かぐや様は告らせたい	21,379	17,731	17.1%		
2024/09/02	8,000	1.07%	L 黄門ちゃま天	18,178	14,207	21.8%		
2024/09/02	4,000	0.54%	L 閃乱カグラ2 SHINOVI MASTER	20,894	18,736	10.3%		

初週からの下落率に関しては概ね **10%**以内であれば良い傾向  
 3週目では **15%**までが良い数値

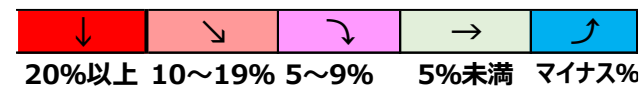


# ～市場短観予測～

# 市場短観予測・実績推移 稼働/粗利

総合シェアTOP20機種を抜粋

全体数値	7月	8月
稼働	10,181枚	12,135枚
粗利	3,863円	4,278円



機種名	7月平均値				8月平均値			
	IN枚数	減衰率	粗利額	減衰率	IN枚数	減衰率	粗利額	減衰率
S マイジャグラーV	11,863	14.8%	3,888	16.1%	14,836	-25.1%	4,485	-15.4%
L 北斗の拳	11,490	6.4%	2,208	-36.0%	13,287	-15.6%	2,980	-35.0%
S アイムジャグラーEX-TP	9,440	10.7%	2,908	21.6%	11,896	-26.0%	3,628	-24.8%
L からくりサーカス	12,845	9.0%	8,390	4.4%	14,482	-12.7%	7,628	9.1%
L モンキーターンV	14,962	10.3%	4,938	1.4%	18,935	-26.6%	5,847	-18.4%
L ゴッドイーターリザレクション	22,228		10,854		19,740	11.2%	8,215	24.3%
L ToLOVEるダークネス	18,848	14.9%	11,522	28.5%	18,372	2.5%	10,098	12.4%
L 革命機ヴァルヴレイヴ	10,455	9.7%	7,051	2.2%	11,904	-13.9%	8,065	-14.4%
S 沖ドキ! GOLD-30	9,555	11.8%	4,167	32.1%	9,798	-2.5%	4,761	-14.3%
S ゴーゴージャグラー3	10,687	8.2%	3,602	14.4%	12,767	-19.5%	4,480	-24.4%
L 押忍! 番長4	11,513	26.6%	3,274	5.4%	11,047	4.0%	1,728	47.2%
L 聖闘士星矢 海皇覚醒 CUSTOM E	13,802	34.9%	7,394	48.7%	12,383	10.3%	4,202	43.2%
L 戦姫絶唱シンフォギア 正義の歌	19,537		13,412		13,711	29.8%	7,038	47.5%
L ゲゲゲの鬼太郎 覚醒					16,414		9,145	
S ファンキージャグラー2	8,585	14.8%	3,218	16.0%	11,053	-28.7%	3,857	-19.9%
L チバリヨ2	11,565	9.3%	8,805	19.9%	13,148	-13.7%	9,618	-9.2%
S キングハナハナ-30	10,809	-2.2%	2,520	-27.5%	12,541	-16.0%	3,109	-23.4%
S 甲鉄城のカバネリ	9,438	12.3%	2,021	-1.4%	11,480	-21.6%	1,845	8.7%
L 戦国乙女4 戦乱に閃く炯眼の軍師	10,929	8.9%	3,983	34.5%	11,899	-8.9%	2,664	33.1%
L ゴジラ対エヴァンゲリオン	11,103	14.1%	4,593	39.9%	10,803	2.7%	6,171	-34.4%

増減傾向実績

7月~8月		現在~10月	
稼働	粗利	稼働	粗利
↑	↑	→	→
↑	↑	↘	→
↑	↑	→	→
↑	↘	↘	→
↑	↑	→	
↘	↓	↘	↓
→	↘	↘	↘
↑	↑	↘	↘
→	↑	→	→
↑	↑	→	→
→	↓	↘	↘
↘	↓	↘	→
↓	↓	↘	↘
		↓	↓
↑	↑	→	→
↑	↑	↘	→
↑	↑	→	→
↑	↑	→	→
↑	↘	↘	→
↑	↓	→	→
→	↑	↘	↘

◎ > ○ > ▲ > △ > ×

## 新台寸評

9/2導入 機種名	台数	IN枚数	粗利額	稼動(初動)	粗利(初動)
L黄門ちゃま天	8,000	17,236	8,747	△	▲
L閃乱カグラ2	4,000	21,081	15,561	○	◎
Lこのすば!	5,000	20,237	6,544	○	△
Lかぐや様は告らせたい	13,000	21,599	10,321	○	○

9/17	台数	IN枚数	粗利額	稼動(初動)	粗利(初動)
Sハイパーラッシュ	3,000			×	△

10/7導入 機種名	台数	IN枚数	粗利額	稼動(初動)	粗利(初動)
L鬼武者3	12,000			○	▲
L真・一騎当千	7,000			▲	○
L今日から俺は	5,000			▲	○
L頭文字D 2nd	10,000			○	▲

### Sハイパーラッシュ

流行りそうな気がしない。アラフィフは懐かしさも。。

### L鬼武者3

台数過多。天井が深くゾーン抜け放置の状況が多そう

### L真・一騎当千

メインは張れないコンテンツ  
過去作も良い結果を残しているとは言えない

### L今日から俺は!

今のパチスロにマッチする版權と思えず  
版權もメーカーもあまり期待出来ない

### L頭文字D 2nd

前作は導入したタイミングも良く稼働は伸びたが今回は出玉力も含め、厳しい。

## ・稼働増・粗利増の月

→全体的に増加した月。最新台・準新台以外は全て増加した。

原因としてはお盆稼働があるが、パチンコユーザーから流れてくる点もありそう。

## ・注目機種

→『Lからくりサーカス』『LモンキーターンV』が増産もあり、安定して高水準のランキングに、TOP3の機種らに続くTOP5機種として現状不動になっている。逆にTOP3に食い込んだ事もある『L番長4』『L聖闘士星矢』らが稼働落としているので、減台も視野にテコ入れが必要になりそうか。

## ・9月中旬～10月前半導入機種

→主力になりうる機種はないと判断で『Re:ゼロ』にフルスイングは“見”もあり。ただ一定の初動稼働は見込めるはずなのでバラエティ～小台数でつまみたい。

# ～サービスご紹介～



## パチスロ運用の最適化/タイプ・コスパ時代のベストサービス



**WEB**  
S I R I U S  
BASED ON MISD

パチスロ機種分析・運用情報サイト

**WEBシリウス**

“機械選定・導入後実績”の特化型サイト  
導入前機種評価・運用データ解析

Mode Master Pro<sup>©</sup>



クラウド型設定シミュレーションソフト

**モードマスタープロ**

圧倒的コスパと高い実用性  
“スマスロ時代”の真・設定運用ツール



**【設定調整アウトソーシングサービス】**

**30年以上のホール運用実績  
貴社戦略にマッチした運用・収益を実現**



最後までご清聴ありがとうございました。

★SIRIUS無料会員のご登録をさせていただきます。

【セミナー内容・各種サービスのお問い合わせ】

TEL : 042-351-3411

Mail : [info@madein-service.co.jp](mailto:info@madein-service.co.jp)

(株)メイドインサービス

事業戦略部セールスプロモーショングループ まで

次回セミナー

10/11 金曜 14 : 00～