

# 第24回パチスロ定例セミナー

## SIRIUSに見る4月市場動向と GW振り返り&最新機種解説

presented by 株式会社メイドインサービス

# 4月市場振り返り～市場動向確認～

# 新機種導入振り返り

導入日	機種名	メーカー	予定台数	タイプ	号機
2024/4/8	L ゴールデンカムイ-GOLDEN KAMUY-	サミー	15,000	AT	スマスロ
	S ジャグラーガールズ	北電子	13,000	ノーマル	6号機
	L うる星やつらEV	ニューギン	5,000	AT	スマスロ
	L ストライク・ザ・ブラッド	エンターライズ	4,000	A+AT	スマスロ
	増産 L モンキーターンV (青島ピンクパネル)	山佐	2,000	AT	スマスロ
	再販 S エウレカセブン HI-EVOLUTION ZERO TYPE-A	サミー	500	A+ART機	6.5
2024/4/15	S 金のかぼちゃ	パルテック	1,000	AT	6.5
2024/4/22	L 押忍! 番長4	大都技研	20,000	AT	スマスロ
	S ダンまち2	ゼクロス	6,000	A+ART	6.5
	再販L GI 優勝倶楽部 黄金	コナミ	500	AT	スマスロ
	増産L チバリヨ2	ネット	500	AT	スマスロ
	増産L ゴジラVSエヴァンゲリオン	ビスティ	4,000	AT	スマスロ
	再販L 革命機ヴァルブレイブ (新パネル)	SANKYO	3,000	AT	スマスロ
2024/5/7	S ニューパルサーwith太鼓の達人	山佐	6,000	ノーマル	6号機
	L 炎炎ノ消防隊 j G	ジェイビー	5,000	AT	スマスロ
	L エウレカセブン4HIEVO KX	サミー	10,000	AT	スマスロ
	L ウルトランティガ KA	京楽	4,000	AT	スマスロ
	S 沖シーサー30	パルコ	4,000	ノーマル	6号機
2024/6/3	L 聖闘士星矢海王星覚醒CE	三洋	10,000	AT	スマスロ
	L ToLOVEるダークネス	オリンピアエステート	12,000	AT	スマスロ
	L ストリートファイターV	エンターライズ	6,000	AT	スマスロ
	S アオハル小操 A-LIVE	大都	4,000	AT	6.5
	L 痛いのは嫌なので防御力に極振りしたいと思います。	サミー	8,000	AT	スマスロ
	増産L からくりサーカス (新パネル)	SANKYO	6,000	AT	スマスロ
2024/7/1	増産 L モンキーターンV (青島ピンクパネル)	山佐	1,800	AT	スマスロ
	2024/7/1	S 沖ドキ! BLACK	ミスホ	10,000	AT
2024/7/8	L 戦姫絶唱シンフォギア 正義の歌	ジェイビー	12,000	AT	スマスロ
	L 真・北斗無双2	ロデオ	15,000	AT	スマスロ
	L アカメが斬る! 2	親日テクノロジー	6,000	A+AT	スマスロ
	S パハマA3-30	アムテックス	1,000	AT	6.5
	S パチスロゴーヤ 25Φ、30Φ	京楽	受注生産	AT	6.5
2024/7/22	L 賞金首Angel	ネット	3,000	AT	スマスロ
	S ミスタージャグラー	北電子	10,000	ノーマル	6号機
	L ゾンビランドサガ	大都	5,000	調査中	スマスロ
	L ゴッドイーターリザレクション	山佐	10,000	AT	スマスロ
2024/8/5	L ゲゲゲの鬼太郎 覚醒	藤商事	10,000	AT	スマスロ

## 4月の市場 販売台数

■スマスロ ■6.5号機  
**61,500台** **13,000台**

※分納含む

■スマスロ機・旧メダル機 設置比率

4月末時点【※MISDによる推測値】

**L機 39.1%** **S機 11.4%**

※ジャグラー/6.5号機以外

## —今後の市場状況【スポットポイント】—

▶5月市場はGW明けの週で29,000台の導入のみ、機種も市況を変える程強いものではない。  
『番長4』に去年の『北斗の拳』と同じ効果を期待したかったが、それほどの力はなさそうな為スロット市場は一旦落ち着きそう。  
パチンコの勢いが強くなっているため、しっかりと相乗効果を狙っていきたい。

# 4月市場振り返り①市場機種シェア

## <総合シェア降順>

緑下線：今月の新台

黄下線：先月の新台

※IN枚数・売上・粗利の各シェアの総合ランキング

順位	前月	機種名	メーカー	スペック タイプ	設置台数				IN枚数			売上額				粗利額				平均 設定	平均 出玉率	平均 コイン 単価	平均 コイン 粗利	平均 MY	平均 M◇	最大 MY	最大 M◇
					平均 (台)	平均 (枚)	シェア	累積 シェア	平均 (円)	シェア	累積 シェア	平均 (円)	粗利率	シェア	累積 シェア												
平均					4.4	9,573			26,303			3,618	13.8%		1.5	99.01%	2.75	0.38	1398	1369	10834	5825					
1	1	S マイジャグラー-V	北電子	ジャグラー	21.9	12,732	10.8%	10.8%	24,103	7.5%	7.5%	4,475	18.6%	10.1%	10.1%	1.8	98.90%	1.89	0.35	1102	1143	8146	4484				
2	2	L 北斗の拳	タイヨ-エレクト	AT	19.1	10,621	9.1%	19.9%	32,850	10.3%	17.7%	2,149	6.5%	4.9%	14.9%	1.6	99.99%	3.09	0.20	1795	1668	19005	7737				
3	3	S アイムジャグラー-EX-TP	北電子	ジャグラー	19.4	9,735	8.7%	28.7%	19,717	6.4%	24.2%	3,110	15.8%	7.4%	22.3%	2.0	99.10%	2.03	0.32	1007	1001	6424	4995				
4	4	S 沖ドキ! GOLD-30	ミズホ	30Φ-AT	12.7	10,311	3.1%	31.8%	40,166	4.4%	28.5%	6,593	16.4%	5.2%	27.6%	1.3	97.85%	3.90	0.64	1803	1950	12162	8407				
5	5	L 革命機ヴァルヴレイヴ	SANKYO	AT	7.3	10,445	2.9%	34.6%	44,146	4.4%	32.9%	6,101	13.8%	4.4%	32.0%	1.4	98.41%	4.23	0.58	2299	2227	19011	8253				
6	11	L モンキーターン-V	山佐	AT	5.0	15,810	3.8%	38.4%	47,827	4.2%	37.1%	5,758	12.0%	3.7%	35.7%	1.4	99.28%	3.03	0.36	2339	2295	19008	7149				
7	6	L からくりサーカス	SANKYO	AT	6.2	13,003	2.6%	41.0%	53,516	3.8%	41.0%	8,300	15.5%	4.3%	40.0%	1.4	98.13%	4.12	0.64	2696	2639	19007	8661				
8	10	S ゴーゴージャグラー-3	北電子	ジャグラー	8.9	10,600	3.9%	44.9%	20,845	2.8%	43.8%	3,740	17.9%	3.6%	43.6%	1.7	98.88%	1.97	0.35	1041	1069	6389	3950				
9	8	S ファンキージャグラー-2	北電子	ジャグラー	10.6	8,713	3.4%	48.3%	17,990	2.5%	46.3%	3,604	20.0%	3.7%	47.3%	1.6	98.66%	2.06	0.41	902	925	6191	3889				
10	12	L 戦国乙女4 戦乱に閃く炯眼の軍師	オリンピアエステート	AT	5.1	12,020	2.4%	50.7%	38,102	2.8%	49.1%	5,544	14.6%	3.0%	50.3%	1.3	98.78%	3.17	0.46	1971	1938	19012	7380				
11	9	L バジリスく〜甲賀忍法帖〜絆2 天膳 B	ミズホ	AT	8.3	9,079	2.6%	53.3%	32,052	3.4%	52.5%	2,990	9.3%	2.3%	52.6%	1.4	99.56%	3.53	0.33	1827	1718	16216	6467				
12	7	S 甲鉄城のカバネリ	サミー	AT	10.3	9,183	3.5%	56.8%	26,621	3.7%	56.2%	952	3.6%	1.0%	53.5%	1.5	100.43%	2.90	0.10	1550	1386	11471	9966				
13	新	L ゴールドカムイ	銀座	AT	4.4	18,599	1.7%	58.5%	61,062	2.0%	58.2%	12,969	21.2%	3.1%	56.6%	1.3	97.69%	3.28	0.70	2555	2753	19007	8561				
14	新	L 押忍! 番長4	大都技研	AT	8.6	24,415	1.9%	60.4%	71,313	2.1%	60.2%	13,271	18.6%	2.8%	59.4%	1.6	98.32%	2.92	0.54	3098	3159	16635	8408				
15	20	L 忍魂参-奥義皆伝ノ章-	大都技研	AT	3.8	13,945	1.6%	62.0%	49,655	2.1%	62.3%	8,016	16.1%	2.4%	61.8%	1.2	98.30%	3.56	0.57	2273	2233	19007	7721				
16	13	S ハッピージャグラー-V Ⅲ	北電子	ジャグラー	7.0	8,939	2.3%	64.3%	17,530	1.7%	63.9%	3,209	18.3%	2.2%	64.0%	1.7	98.89%	1.96	0.36	909	907	7776	3795				
17	14	L ガールズ&パンツァー 最終章	平和	AT	6.3	8,521	1.5%	65.8%	27,618	1.8%	65.7%	2,953	10.7%	1.4%	65.4%	1.3	99.25%	3.24	0.35	1490	1442	18190	7087				
18	17	S 炎炎ノ消防隊	ジェイビー	AT	4.0	9,698	1.5%	67.3%	29,767	1.6%	67.4%	4,259	14.3%	1.7%	67.1%	1.3	98.72%	3.07	0.44	1620	1557	9046	7364				
19	18	L ゴジラ対エヴァンゲリオン	ジェイビー	AT	3.3	14,272	1.2%	68.5%	54,596	1.6%	69.0%	9,959	18.2%	2.2%	69.2%	1.1	97.68%	3.83	0.70	2441	2482	19012	7204				
20	15	L 南国育ち	オリンピアエステート	AT	4.2	10,264	0.9%	69.4%	41,973	1.4%	70.4%	7,117	17.0%	1.7%	71.0%	1.4	97.85%	4.09	0.69	2363	2474	11971	8330				
21	21	S キングハナハナ-30	パイオニア 30Φ-ノーマル		11.7	10,867	2.0%	71.5%	16,864	1.1%	71.5%	1,707	10.1%	0.8%	71.8%	2.0	99.76%	1.55	0.16	1099	1018	8540	12583				
22	25	S 押忍! 番長ZERO	パオン・ディービー	AT	4.8	7,195	1.2%	72.7%	19,088	1.2%	72.7%	2,055	10.8%	0.9%	72.7%	1.4	99.51%	2.65	0.29	1211	1101	8630	4832				
23	23	L 主役は銭形4	オリンピア	AT	3.5	8,356	0.9%	73.6%	31,867	1.3%	74.0%	3,125	9.8%	0.9%	73.6%	1.1	99.33%	3.81	0.37	1820	1667	16177	7574				
24	22	L キングバルサー	セブリンリーグ	AT	3.1	9,079	0.8%	74.4%	28,540	0.9%	74.9%	6,658	23.3%	1.6%	75.2%	1.3	97.50%	3.14	0.73	1470	1529	14794	5454				
25	16	L コードギアス 反逆のルルーシュ/復活(サミー)	サミー	AT	5.2	8,004	1.1%	75.4%	24,653	1.2%	76.1%	1,549	6.3%	0.5%	75.8%	1.3	100.04%	3.08	0.19	1446	1286	14986	5251				

市場分析レポート配信サービス「SIRIUS」より抜粋

# 4月市場振り返り②シェア構成

■ 4月市場

- 平均稼働 : 9,573枚 (前月比 : **-183枚**)
- 平均売上 : 26,303円 (前月比 : **-606円**)
- 平均粗利 : 3,618円 (前月比 : **-74円**)
- 平均粗利率 : 13.8% (前月比 : **+0.1%**)

## ■ 機種タイプ別シェア

タイプ	構成比率	前月比	平均稼働	稼働シェア	平均粗利	粗利シェア
AT (含む30パイ)	62.4%	<b>-0.72%</b>	9,447	60.75%	4,011	66.95%
ART	3.6%	0.68%	8,898	3.00%	2,894	2.53%
ジャグラー	27.0%	0.45%	10,338	30.11%	3,602	27.23%
ノーマル (含むRT)	7.0%	<b>-0.41%</b>	8,030	6.14%	1,657	3.29%

## ■ 射幸強度別シェア

タイプ	構成比率	前月比	平均稼働	稼働シェア	平均粗利	粗利シェア
低射幸タイプ(コ単価~2.49円)	41.5%	0.23%	9,793	42.47%	3,068	34.53%
中射幸タイプ(コ単価2.5~3.49円)	37.4%	<b>-1.37%</b>	9,458	36.96%	3,439	34.89%
高射幸タイプ(コイン単価3.5円~)	21.1%	1.14%	9,344	20.57%	5,353	30.58%

# GW 市場動向

# GW過去比較

集計年	集計日数	平均稼働	前年比(稼)	平均売上	前年比(売)	平均粗利	前年比(粗)	利率	平均設定
2020年	4/29~5/6	コロナ禍で営業自粛の為、データ無し							
2021年	4/29~5/5	10,598	-	25,820	-	3,940	-	15.3%	1.174
2022年	4/29~5/5	10,601	100.03%	24,036	93.09%	3,356	85.18%	14.0%	1.206
2023年	4/29~5/7	12,698	119.78%	32,834	136.60%	4,122	122.82%	12.6%	1.210
2024年	4/27~5/6	12,023	94.68%	32,270	98.28%	4,633	112.40%	14.4%	1.435

- ▶ 去年が非常に良かった為か、今年は前年より落としたが、2%~5%程度の減少に収まった。
- ▶ 機械性能が高い機種がこの1年で更に多く出た為、粗利額は向上。



# 稼働上位の機種ベスト25

集計期間：2024/4/27～2024/5/6

※平均稼働値降順 ▼

項目の上位10位の値を赤く塗りつぶし

機種名	タイプ	設置率	平均稼働	平均出率	平均台売	平均台粗	平均設定	粗利率	コイン単価	コイン粗利	平均MY	平均M◇	最大MY	最大M◇
L 押忍！番長4	AT	2.6%	23,459	98.11%	68,784	13,167	1.436	19.1%	2.93	0.56	2,774	2,484	19,003	8,408
S ジャグラーガールズSS	ノーマル	1.4%	18,930	98.86%	33,941	6,126	1.855	18.0%	1.79	0.32	1,275	1,097	5,657	4,438
S ダンジョンに出会いを求めるのは間違っているだろうか2	A+ART	0.5%	18,869	98.75%	33,011	6,529	1.189	19.8%	1.75	0.35	1,390	1,154	4,522	4,994
L チバリヨ2	AT	0.5%	18,167	96.93%	77,076	14,476	1.300	18.8%	4.24	0.80	3,224	3,307	19,010	10,153
L モンキーターンV	AT	2.4%	17,791	98.77%	51,606	7,672	1.525	14.9%	2.90	0.43	2,094	1,757	18,210	6,825
L からくりサーカス	AT	1.6%	16,609	98.13%	66,258	9,520	1.312	14.4%	3.99	0.57	2,883	2,582	19,011	8,661
L ゴールデンカムイ	AT	1.0%	16,575	98.25%	52,610	8,656	1.287	16.5%	3.17	0.52	2,274	1,985	15,630	6,620
L 戦国乙女4 戦乱に閃く炯眼の軍師	AT	1.7%	15,824	99.20%	47,325	5,112	1.271	10.8%	2.99	0.32	2,278	1,859	18,863	7,380
L ゴジラ対エヴァンゲリオン	AT	1.0%	15,669	98.36%	56,856	8,154	1.151	14.3%	3.63	0.52	2,479	2,063	19,012	7,231
S ガメラ2	AT	0.1%	15,271	100.20%	36,027	1,243	1.056	3.5%	2.36	0.08	1,757	1,456	7,635	5,437
L うる星やつら	AT	0.2%	15,263	98.32%	48,349	7,553	1.174	15.6%	3.17	0.49	2,087	1,331	10,396	6,400
S ドラゴンハナハナ～閃光～-30	30Φ-ノーマル	0.1%	14,881	98.63%	22,886	6,097	2.136	26.6%	1.54	0.41	1,244	1,341	4,133	2,928
S マイジャグラーV	ノーマル	10.7%	14,549	98.89%	26,695	4,692	1.776	17.6%	1.83	0.32	1,077	908	8,043	4,534
S エウレカセブン HI-EVOLUTION ZERO TYPE-ART	A+ART	1.1%	14,295	99.96%	23,725	1,587	1.571	6.7%	1.66	0.11	1,327	1,040	6,381	3,923
L ストライク・ザ・ブラッド	A+AT	0.3%	14,114	98.55%	31,770	5,646	1.198	17.8%	2.25	0.40	1,531	1,275	6,951	4,431
L 忍魂参-奥義皆伝ノ章-	AT	1.0%	14,052	98.48%	47,898	6,858	1.277	14.3%	3.41	0.49	2,124	1,884	19,007	6,878
S キングハナハナ-30	30Φ-ノーマル	2.2%	13,790	98.96%	22,073	4,262	1.976	19.3%	1.60	0.31	1,252	1,229	7,084	12,583
S 戦国恋姫	AT	0.1%	13,500	99.13%	24,301	3,567	1.033	14.7%	1.80	0.26	1,283	1,221	6,097	3,827
S 沖ドキ！GOLD-30	30Φ-AT	2.5%	13,495	97.57%	51,444	8,810	1.270	17.1%	3.81	0.65	2,150	2,088	10,003	8,637
L 北斗の拳	AT	8.4%	13,493	99.56%	41,216	3,382	1.589	8.2%	3.05	0.25	1,822	1,507	18,578	7,167
S ゴーゴージャグラー3	ノーマル	3.8%	13,187	98.71%	25,211	4,788	1.665	19.0%	1.91	0.36	999	876	6,470	5,040
S ディスクアップ2	A+AT	0.5%	13,044	100.57%	21,458	133	1.065	0.6%	1.65	0.01	1,193	929	5,820	4,662
L ストライクウィッチーズ2	AT	0.1%	12,871	96.55%	46,292	10,673	1.205	23.1%	3.60	0.83	1,913	1,696	11,666	5,596
S 炎炎ノ消防隊	AT	1.2%	12,540	98.55%	36,878	5,516	1.325	15.0%	2.94	0.44	1,747	1,566	9,543	6,497
L 革命機ヴァルヴレイヴ	AT	2.5%	12,446	97.08%	51,248	9,895	1.339	19.3%	4.12	0.80	2,184	1,977	19,010	7,787



# 粗利上位の機種ベスト25

集計期間：2024/4/27~2024/5/6

※稼働上位機種にランクした機種は色付き

※平均台粗利降順 ▼

項目の上位10位の値を赤く塗りつぶし

機種名	タイプ	設置率	平均稼働	平均出率	平均台売	平均台粗	平均設定	粗利率	コイン単価	コイン粗利	平均MY	平均M◇	最大MY	最大M◇
L 戦国BASARA GIGA	AT	0.01%	4,658	81.49%	24,750	17,672	1.000	71.4%	5.31	3.79	524	1,039	2,959	3,284
S 探偵オペラ ミルキィホームズR 大収穫祭!!!!	AT	0.01%	9,338	92.26%	33,294	15,453	1.045	46.4%	3.57	1.65	715	1,101	2,940	5,564
L ケンガンアシュラ	AT	0.01%	5,752	88.87%	27,176	14,628	1.000	53.8%	4.72	2.54	787	1,271	3,046	3,176
L チバリヨ2	AT	0.55%	18,167	96.93%	77,076	14,476	1.300	18.8%	4.24	0.80	3,224	3,307	19,010	10,153
L 押忍！番長4	AT	2.63%	23,459	98.11%	68,784	13,167	1.436	19.1%	2.93	0.56	2,774	2,484	19,003	8,408
S 闘魂継承 アントニオ猪木と言う名のパチスロ機	AT	0.01%	8,732	93.68%	28,100	11,007	1.000	39.2%	3.22	1.26	981	1,297	2,725	2,673
L ストライクウィッチーズ2	AT	0.09%	12,871	96.55%	46,292	10,673	1.205	23.1%	3.60	0.83	1,913	1,696	11,666	5,596
S シャア専用パチスロ 逆襲の赤い彗星	AT	0.04%	9,864	95.59%	31,638	10,015	1.261	31.7%	3.21	1.02	1,209	1,098	5,759	4,687
L 革命機ヴァルヴレイヴ	AT	2.54%	12,446	97.08%	51,248	9,895	1.339	19.3%	4.12	0.80	2,184	1,977	19,010	7,787
L ゴブリンスレイヤー	AT	0.28%	8,401	95.13%	35,914	9,842	1.040	27.4%	4.27	1.17	1,556	1,325	16,028	8,010
S 武装神姫	AT	0.08%	9,045	95.18%	26,030	9,671	1.109	37.2%	2.88	1.07	1,117	1,352	11,853	3,948
L からくりサーカス	AT	1.62%	16,609	98.13%	66,258	9,520	1.312	14.4%	3.99	0.57	2,883	2,582	19,011	8,661
L 009 RE:CYBORG	AT	0.10%	7,958	94.76%	26,942	9,069	1.011	33.7%	3.39	1.14	1,100	1,177	6,382	4,554
L 南国育ち	AT	0.73%	11,210	97.15%	46,160	8,840	1.256	19.2%	4.12	0.79	1,872	1,466	11,707	7,507
S 沖ドキ！GOLD-30	30Φ-AT	2.51%	13,495	97.57%	51,444	8,810	1.270	17.1%	3.81	0.65	2,150	2,088	10,003	8,637
L ゴールデンカムイ	AT	0.99%	16,575	98.25%	52,610	8,656	1.287	16.5%	3.17	0.52	2,274	1,985	15,630	6,620
S 笑ゥせえるすまん絶笑	AT	0.00%	2,632	85.56%	10,333	8,216	1.000	79.5%	3.93	3.12	289	614	685	1,621
L ゴジラ対エヴァンゲリオン	AT	0.96%	15,669	98.36%	56,856	8,154	1.151	14.3%	3.63	0.52	2,479	2,063	19,012	7,231
S ウルトラマンタロウ 暴君SPEC	AT	0.02%	5,919	94.12%	24,454	8,126	1.000	33.2%	4.13	1.37	1,119	846	3,549	4,359
S スロドル	AT	0.02%	5,476	93.55%	17,066	7,933	1.000	46.5%	3.12	1.45	203	333	1,988	1,601
L 戦国コレクション5超極楽LOOP	AT	0.04%	12,011	97.15%	43,040	7,871	1.000	18.3%	3.58	0.66	1,697	1,759	7,144	5,293
L モンキーターンV	AT	2.39%	17,791	98.77%	51,606	7,672	1.525	14.9%	2.90	0.43	2,094	1,757	18,210	6,825
S ガンダムクロスオーバー	AT	0.01%	10,040	96.23%	29,500	7,562	1.000	25.6%	2.94	0.75	1,410	1,631	3,380	3,011
L うる星やつら	AT	0.15%	15,263	98.32%	48,349	7,553	1.174	15.6%	3.17	0.49	2,087	1,331	10,396	6,400
L 忍魂参-奥義皆伝ノ章-	AT	0.95%	14,052	98.48%	47,898	6,858	1.277	14.3%	3.41	0.49	2,124	1,884	19,007	6,878

# タイプ別実績～高射幸機

コイン単価3.5円～の機種を集計

## 30機種 全体数値

平均稼働	売上	粗利	粗利率	平均出玉率
12,383	47,907	7,647	15.96%	97.89%

## 5000枚以上PICK UP

※平均稼働値降順

機種名	タイプ	設置率	平均稼働	平均出率	平均台売	平均台粗	平均設定	粗利率	コイン単価	コイン粗利	平均MY	平均M◇	最大MY	最大M◇
L チバリヨ2	AT	0.55%	18,167	96.93%	77,076	14,476	1.300	18.8%	4.24	0.80	3,224	3,307	19,010	10,153
L からくりサーカス	AT	1.62%	16,609	98.13%	66,258	9,520	1.312	14.4%	3.99	0.57	2,883	2,582	19,011	8,661
L ゴールデンカムイ	AT	0.99%	16,575	98.25%	52,610	8,656	1.287	16.5%	3.17	0.52	2,274	1,985	15,630	6,620
L ゴジラ対エヴァンゲリオン	AT	0.96%	15,669	98.36%	56,856	8,154	1.151	14.3%	3.63	0.52	2,479	2,063	19,012	7,231
S 沖ドキ！GOLD-30	30Φ-AT	2.51%	13,495	97.57%	51,444	8,810	1.270	17.1%	3.81	0.65	2,150	2,088	10,003	8,637
L ストライクウィッチーズ2	AT	0.09%	12,871	96.55%	46,292	10,673	1.205	23.1%	3.60	0.83	1,913	1,696	11,666	5,596
L 革命機ヴァルヴレイヴ	AT	2.54%	12,446	97.08%	51,248	9,895	1.339	19.3%	4.12	0.80	2,184	1,977	19,010	7,787
L 戦国コレクション5超極楽LOOP	AT	0.04%	12,011	97.15%	43,040	7,871	1.000	18.3%	3.58	0.66	1,697	1,759	7,144	5,293
L キン肉マン～7人の悪魔超人編～	AT	0.58%	11,587	102.38%	46,315	-2,554	1.166	-5.5%	4.00	-0.22	2,817	1,869	19,009	7,567
L 南国育ち	AT	0.73%	11,210	97.15%	46,160	8,840	1.256	19.2%	4.12	0.79	1,872	1,466	11,707	7,507

# タイプ別実績～中射幸機

コイン単価 2.5円～3.49円の機種を集計

## 142機種 全体数値

平均稼働	売上	粗利	粗利率	平均出玉率
11,644	33,590	4,266	12.70%	98.97%

## 5000枚以上PICK UP

※平均稼働値降順

機種名	タイプ	設置率	平均稼働	平均出率	平均台売	平均台粗	平均設定	粗利率	コイン単価	コイン粗利	平均MY	平均M◇	最大MY	最大M◇
L 押忍！番長4	AT	2.63%	23,459	98.11%	68,784	13,167	1.436	19.1%	2.93	0.56	2,774	2,484	19,003	8,408
S ダンジョンに出会いを求めるのは間違っているだろうか2	A+ART	0.47%	18,869	98.75%	33,011	6,529	1.189	19.8%	1.75	0.35	1,390	1,154	4,522	4,994
L モンキーターンV	AT	2.39%	17,791	98.77%	51,606	7,672	1.525	14.9%	2.90	0.43	2,094	1,757	18,210	6,825
L 戦国乙女4 戦乱に閃く炯眼の軍師	AT	1.73%	15,824	99.20%	47,325	5,112	1.271	10.8%	2.99	0.32	2,278	1,859	18,863	7,380
S ガメラ2	AT	0.14%	15,271	100.20%	36,027	1,243	1.056	3.5%	2.36	0.08	1,757	1,456	7,635	5,437
L うる星やつら	AT	0.15%	15,263	98.32%	48,349	7,553	1.174	15.6%	3.17	0.49	2,087	1,331	10,396	6,400
L 忍魂参-奥義皆伝ノ章-	AT	0.95%	14,052	98.48%	47,898	6,858	1.277	14.3%	3.41	0.49	2,124	1,884	19,007	6,878
L 北斗の拳	AT	8.41%	13,493	99.56%	41,216	3,382	1.589	8.2%	3.05	0.25	1,822	1,507	18,578	7,167
S ディスクアップ2	A+AT	0.52%	13,044	100.57%	21,458	133	1.065	0.6%	1.65	0.01	1,193	929	5,820	4,662
S 炎炎ノ消防隊	AT	1.22%	12,540	98.55%	36,878	5,516	1.325	15.0%	2.94	0.44	1,747	1,566	9,543	6,497

# タイプ別実績～低射幸機

コイン単価～2.49円の機種を集計

## 58機種 全体数値

平均稼働	売上	粗利	粗利率	平均出玉率
12,389	22,899	3,713	16.21%	99.02%

## 5000枚以上PICK UP

※平均稼働値降順



機種名	タイプ	設置率	平均稼働	平均出率	平均台売	平均台粗	平均設定	粗利率	コイン単価	コイン粗利	平均MY	平均M◇	最大MY	最大M◇
S ジャグラーガールズSS	ノーマル	1.44%	18,930	98.86%	33,941	6,126	1.855	18.0%	1.79	0.32	1,275	1,097	5,657	4,438
S ドラゴンハナハナ～閃光～-30	30Φ-ノーマル	0.12%	14,881	98.63%	22,886	6,097	2.136	26.6%	1.54	0.41	1,244	1,341	4,133	2,928
S マイジャグラーV	ノーマル	10.65%	14,549	98.89%	26,695	4,692	1.776	17.6%	1.83	0.32	1,077	908	8,043	4,534
S エウレカセブン HI-EVOLUTION ZERO TYPE-ART	A+ART	1.11%	14,295	99.96%	23,725	1,587	1.571	6.7%	1.66	0.11	1,327	1,040	6,381	3,923
L ストライク・ザ・ブラッド	A+AT	0.32%	14,114	98.55%	31,770	5,646	1.198	17.8%	2.25	0.40	1,531	1,275	6,951	4,431
S キングハナハナ-30	30Φ-ノーマル	2.17%	13,790	98.96%	22,073	4,262	1.976	19.3%	1.60	0.31	1,252	1,229	7,084	12,583
S 戦国恋姫	AT	0.13%	13,500	99.13%	24,301	3,567	1.033	14.7%	1.80	0.26	1,283	1,221	6,097	3,827
S ゴーゴージャグラー3	ノーマル	3.81%	13,187	98.71%	25,211	4,788	1.665	19.0%	1.91	0.36	999	876	6,470	5,040
S アイムジャグラーEX-TP	ノーマル	10.86%	12,080	99.15%	23,710	3,440	1.919	14.5%	1.96	0.28	944	817	6,657	4,723
S この素晴らしい世界に祝福を！	AT	0.43%	11,930	99.14%	25,206	3,411	1.352	13.5%	2.11	0.29	1,162	1,071	7,213	4,422

# ～最新機種分析～

# 直近1週間 実績データ

【機種別稼働ランキング】

集計期間 2024/5/6~24/5/13

新台	順位	機種名	メーカー	号機	タイプ	台数 シェア率	平均IN枚数	導入日	0	5,000	10,000	15,000	20,000
NEW	1	L 炎炎ノ消防隊	ジェイビー	6.5(L)	AT	0.55	23,162	2024/05/07					
NEW	2	L エウレカセブン4 HI-EVOLUTION	銀座	6.5(L)	AT	1.31	19,972	2024/05/07					
NEW	3	L 押忍！番長4	大都技研	6.5(L)	AT	2.73	19,895	2024/04/22					
NEW	4	L ウルトラマンティガ	京楽産業.	6.5(L)	AT	0.16	17,486	2024/05/07					
	5	S ジャグラーガールズSS	北電子	6.5	ノーマル	1.30	15,375	2024/04/08					
	6	L チバリヨ2	オーゼキ	6.5(L)	AT	0.63	14,525	2024/03/04					
NEW	7	S ダンジョンに出会いを求めるのは間違っているだろうか2	ゼククロスクリエイティブ	6.5	A+ART	0.57	14,263	2024/04/22					
	8	L モンキーターンV	山佐	6.5(L)	AT	2.32	14,186	2023/12/04					
NEW	9	S ニューパルサーSP4 with 太鼓の達人	セブンリーグ	6.5	ノーマル	0.69	13,162	2024/05/07					
	10	L からくりサーカス	SANKYO	6.5(L)	AT	1.83	12,876	2023/07/03					
	11	L ゴジラ対エヴァンゲリオン	ジェイビー	6.5(L)	AT	1.31	12,705	2024/02/05					
	12	S カメラ2	タイヨーエレクト	6.5	AT	0.20	12,561	2024/03/04					
	13	S マイジャグラーV	北電子	6.1	ノーマル	8.98	11,831	2021/12/06					
	14	L ゴールデンカムイ	銀座	6.5(L)	AT	1.04	11,689	2024/04/08					
	15	S ディスクアップ2	サミー	6.1	A+AT	0.69	11,423	2022/01/24					
	16	L 戦国乙女4 戦乱に閃く焔眼の軍師	オリンピアエステート	6.5(L)	AT	1.92	11,386	2023/09/04					
	17	S 炎炎ノ消防隊	ジェイビー	6.5	AT	1.33	11,093	2023/05/08					
	18	S キングハナハナ-30	バイオニア	6.5	30Φ-ノーマル	1.63	10,995	2023/03/20					
	19	L うる星やつら	EXCITE	6.5(L)	AT	0.19	10,794	2024/04/08					
	20	S 戦国恋姫	藤商事	6.5	AT	0.17	10,455	2023/07/18					
	21	S エウレカセブン HI-EVOLUTION ZERO TYPE-ART	タイヨーエレクト	6.5	A+ART	1.02	10,423	2023/11/06					
	22	S ゴーゴージャグラー3	北電子	6.5	ノーマル	3.40	10,390	2023/07/03					
	23	S 沖ドキ! GOLD-30	ミスホ	6.5	30Φ-AT	2.91	10,327	2022/12/19					
	24	L 革命機ヴァルヴレイヴ	SANKYO	6.5(L)	AT	2.49	10,134	2022/11/21					
	25	L 北斗の拳	タイヨーエレクト	6.5(L)	AT	7.81	9,910	2023/04/03					

1位：L 炎炎ノ消防隊

2位：L エウレカセブン4

3位：L 押忍！番長4

4位：L ウルトラマンティガ

7位：S ダンまち2

直近1か月の新台

▶『L 押忍！番長4』が初動から高稼働をキープしていたが、5/7週の新台2機種に押されて一気に稼働低下。『L 炎炎ノ消防隊』はS機として元々高稼働をしていたものをバージョンアップした機種としてしっかりと良い稼働をマークした。



『L 炎炎ノ消防隊』以外は初動厳しい。『L 番長4』も3週目で一気に落とした。安定稼働は厳しいか。



# L押忍！番長4



COPYRIGHT © 2024 DAITO GIKEN, INC. ALL RIGHTS RESERVED.



メーカー	大都技研	傾斜	2.7枚or4.5枚
スペック	AT	G数 / 50枚	33G
導入日	4月22日		
導入台数	20,000台		
特徴	歴代番長の人気要素と今作からの新要素をMIX！		
セールスポイント	番長シリーズ正式ナンバリング機種		
ウィークポイント	対決の自力感は好き嫌い分かれる		
想定	メイン・一般		

## 導入前 評価

番長はホールのメイン機種となる超実績機である点、加えて北斗やモンキーのような中程度のコイン単価での人気シリーズの原点回帰製品が市場で受けている点から、本機の市場支持は相当高いと予測される。導入を見送る店舗は少ないから競合店との差別化を図る上で、長期の稼働貢献を見据えて設定投入に工夫が必要。

版權力	15	企業力	9	演出	14	スペック	43	付加価値	4	合計	85
	/15		/15		/15		/50		/5		/100
~44pt	見送り	45~54pt	バラエティ	55~64pt	少台数	65~74pt	基本台数				
75~84pt	多台数	85pt~	買えるだけ買う								

予測

待望の新メイン機の登場！！

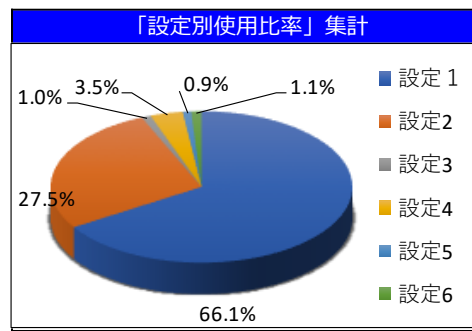
# L押忍！番長4

集計期間 24/4/22~5/15

下記赤字の - はサンプル不足のため表示していません

設定	対象：20円5.0~5.6枚
設定1	3.16 円
設定2	3.04 円
設定3	2.52 円
設定4	2.24 円
設定5	1.63 円
設定6	1.66 円
平均	3.05 円

	使用%	平均投入	平均払出	出玉率
設定1	66.1%	21,972	21,422	97.5%
設定2	27.5%	21,000	20,628	98.2%
設定3	1.0%	23,772	24,185	101.7%
設定4	3.5%	22,883	23,776	103.9%
設定5	0.9%	25,537	27,589	108.0%
設定6	1.1%	24,940	27,502	110.3%
合計		21,818	21,434	98.2%



差数	全設定	設定1	設定2	設定3	設定4	設定5	設定6
-19,000~-18,001	-	-	-	-	-	-	-
-18,000~-17,001	-	-	-	-	-	-	-
-17,000~-16,001	0.0%	0.0%	-	-	-	-	-
-16,000~-15,001	-	-	-	-	-	-	-
-15,000~-14,001	0.0%	0.0%	0.1%	-	-	-	-
-14,000~-13,001	0.1%	0.1%	-	-	-	-	1.1%
-13,000~-12,001	0.0%	0.0%	-	-	-	-	1.1%
-12,000~-11,001	0.1%	0.1%	0.0%	1.2%	0.7%	-	2.2%
-11,000~-10,001	0.2%	0.2%	0.1%	-	1.0%	-	1.1%
-10,000~-9,001	0.3%	0.3%	0.2%	-	0.7%	1.3%	1.1%
-9,000~-8,001	0.6%	0.7%	0.5%	1.2%	0.3%	1.3%	2.2%
-8,000~-7,001	0.9%	0.8%	0.9%	1.2%	1.4%	2.7%	3.3%
-7,000~-6,001	1.5%	1.4%	1.3%	2.4%	3.8%	5.3%	4.4%
-6,000~-5,001	2.2%	2.0%	2.1%	3.7%	4.5%	9.3%	3.3%
-5,000~-4,001	3.2%	2.9%	3.5%	2.4%	4.8%	9.3%	8.8%
-4,000~-3,001	4.6%	4.2%	4.6%	6.1%	6.2%	12.0%	9.9%
-3,000~-2,001	6.3%	6.0%	6.3%	7.3%	9.3%	9.3%	17.6%
-2,000~-1,001	7.3%	6.9%	7.7%	9.8%	8.9%	9.3%	9.9%
-1,000~-1	10.0%	9.7%	10.5%	9.8%	13.7%	8.0%	4.4%
0~1,000	13.9%	13.7%	14.5%	15.9%	14.1%	6.7%	14.3%
1,001~2,000	15.8%	15.8%	16.4%	19.5%	12.0%	16.0%	8.8%
2,001~3,000	14.4%	14.8%	14.6%	11.0%	10.3%	9.3%	3.3%
3,001~4,000	10.3%	10.9%	10.1%	7.3%	5.8%	-	1.1%
4,001~5,000	5.3%	6.0%	4.6%	1.2%	1.4%	-	1.1%
5,001~6,000	2.1%	2.5%	1.4%	-	0.7%	-	1.1%
6,001~7,000	0.7%	0.8%	0.6%	-	-	-	-
7,001~8,000	0.1%	0.1%	0.1%	-	0.3%	-	-
8,001~9,000	0.0%	0.0%	-	-	-	-	-
9,001~10,000	-	-	-	-	-	-	-
勝率(客側のプラス)	37.4%	35.3%	37.7%	45.1%	55.3%	68.0%	70.3%

- ▶ 設定①の出玉率は概ね公表値通りで期間稼働もまだ20,000枚以上をキープ。
- ▶ 勝ち率は設定①で35%台と概ね平均値の数値となっている。
- ▶ 差玉は各平均以上の差玉は出ているものの、コンプリートまで至ったデータは少ない。

3,000  
枚over

12.7%

5,000  
枚over

5.60%



メーカー	北電子	傾斜	0.4枚
スペック	A+ART	G数 /50枚	32G
導入日	4月22日		
導入台数	6,000台		
特徴	遊ばせるスペックに技術介入込みで出率が100%over		
セールスポイント	希少なスペックタイプ		
ウィークポイント	粗利面では期待が出来なさそうか		
想定	バラエティ		

## 導入前 評価

目新しい要素もないA+ARTなので、抜群の稼働を期待するのは厳しい。初代は長期稼働の実績もあるので、今回もバラエティレベルなら同等の実績も期待できるかも。導入するなら設置比率0.5%~1%程度がよいか。

版權力	8	企業力	12	演出	8	スペック	19	付加価値	0	合計	47
	/15		/15		/15		/45		/10		/100
~44pt	見送り	45~54pt	バラエティ	55~64pt	少台数	65~74pt	基本台数				
75~84pt	多台数	85pt~	買えるだけ買う								

## 予測

1~3台程度で十分。

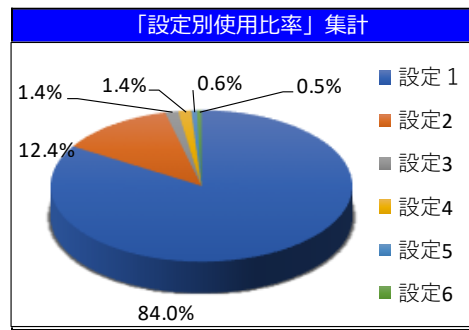
少台数なら長期稼働も期待できるかも!?

集計期間 24/4/22~5/17

下記赤字の - はサンプル不足のため表示していません

設定	対象：20円5.0~5.6枚
設定1	1.87 円
設定2	1.68 円
設定3	1.84 円
設定4	1.04 円
設定5	1.21 円
設定6	0.73 円
平均	1.82 円

	使用%	平均投入	平均払出	出玉率
設定1	84.0%	16,426	16,158	98.4%
設定2	12.4%	16,533	16,414	99.3%
設定3	1.4%	11,415	11,144	97.6%
設定4	1.4%	20,749	21,384	103.1%
設定5	0.6%	18,821	19,882	105.6%
設定6	0.5%	23,607	25,503	108.0%
合計		16,478	16,258	98.7%



差数	全設定	設定1	設定2	設定3	設定4	設定5	設定6
-19,000~-18,001	-	-	-	-	-	-	-
-18,000~-17,001	-	-	-	-	-	-	-
-17,000~-16,001	-	-	-	-	-	-	-
-16,000~-15,001	-	-	-	-	-	-	-
-15,000~-14,001	-	-	-	-	-	-	-
-14,000~-13,001	-	-	-	-	-	-	-
-13,000~-12,001	-	-	-	-	-	-	-
-12,000~-11,001	-	-	-	-	-	-	-
-11,000~-10,001	-	-	-	-	-	-	-
-10,000~-9,001	-	-	-	-	-	-	-
-9,000~-8,001	-	-	-	-	-	-	-
-8,000~-7,001	-	-	-	-	-	-	-
-7,000~-6,001	-	-	-	-	-	-	-
-6,000~-5,001	0.1%	0.1%	-	-	-	-	-
-5,000~-4,001	0.3%	0.2%	0.9%	-	-	-	-
-4,000~-3,001	1.6%	1.6%	0.9%	4.0%	-	-	-
-3,000~-2,001	4.4%	4.0%	4.4%	4.0%	20.8%	-	-
-2,000~-1,001	10.5%	9.9%	11.8%	8.0%	12.5%	-	-
-1,000~-1	22.1%	22.0%	22.3%	16.0%	37.5%	-	-
0~1,000	33.6%	33.6%	35.8%	52.0%	12.5%	-	-
1,001~2,000	19.3%	20.2%	17.5%	4.0%	12.5%	-	-
2,001~3,000	6.7%	6.9%	6.1%	8.0%	4.2%	-	-
3,001~4,000	1.1%	1.3%	-	4.0%	-	-	-
4,001~5,000	0.2%	0.2%	0.4%	-	-	-	-
5,001~6,000	-	-	-	-	-	-	-
6,001~7,000	-	-	-	-	-	-	-
7,001~8,000	-	-	-	-	-	-	-
8,001~9,000	-	-	-	-	-	-	-
9,001~10,000	-	-	-	-	-	-	-
勝率(客側のプラス)	38.5%	37.8%	40.2%	32.0%	70.8%	-	-

- ▶ 設定①の出玉率は98%台と控えめでもう少し上がっていきそうではある。
- ▶ 勝ち率は37%台と高く、遊びやすさが出ているか。
- ▶ 稼働は20,000枚を大きく割っているが、早い下げ止まりに期待したい。

3,000枚over

1.9%

5,000枚over

0.1%



# L 炎炎ノ消防隊



メーカー	ジェイビー	傾斜	5.7枚
スペック	AT	G数 / 50枚	33G
導入日	5月7日		
導入台数	5,000台		
特徴	S機炎炎ノ消防隊をL機で大幅パワーアップ		
セールスポイント	演出バランス改善・ツラヌキ要素追加		
ウィークポイント	同タイトルS機への集客が困難に		
想定	一般		

## 導入前 評価

前の初動は苦戦していたけど、そのあと盛り返した珍しいパターンの機種だった。現市場でも稼働している状況だからスラスロでのパワーアップ感はアピール効果大か。台数も多くないのでしっかりとした稼働が期待出来る。

版權力	<b>11</b> /15	企業力	<b>11</b> /15	演出	<b>9</b> /15	スペック	<b>39</b> /50	付加価値	<b>3</b> /5	合計	<b>73</b> /100
~44pt	見送り	45~54pt	バラエティ	55~64pt	少台数	65~74pt	基本台数				
75~84pt	多台数	85pt~	買えるだけ買う								

予測

ある程度まとまった台数でもイけるか!?

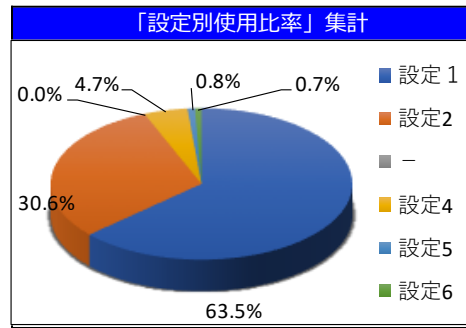
# 炎炎ノ消防隊

集計期間 24/5/7~5/16

下記赤字の - はサンプル不足のため表示していません

設定	対象: 20円5.0~5.6枚	単価
設定1	2.97	円
設定2	2.99	円
-	-	円
設定4	2.26	円
設定5	2.18	円
設定6	1.59	円
平均	2.93	円

	使用%	平均投入	平均払出	出玉率
設定1	63.5%	22,659	22,354	98.7%
設定2	30.6%	21,510	21,224	98.7%
-	-	-	-	-
設定4	4.7%	24,381	24,381	100.0%
設定5	0.8%	25,534	26,076	102.1%
設定6	0.7%	22,942	24,840	108.3%
合計		22,410	22,145	98.8%



差数	全設定	設定1	設定2	-	設定4	設定5	設定6
-19,000~-18,001	-	-	-	-	-	-	-
-18,000~-17,001	-	-	-	-	-	-	-
-17,000~-16,001	-	-	-	-	-	-	-
-16,000~-15,001	0.1%	0.2%	-	-	-	-	-
-15,000~-14,001	-	-	-	-	-	-	-
-14,000~-13,001	0.4%	0.6%	-	-	-	-	-
-13,000~-12,001	0.2%	0.4%	-	-	-	-	-
-12,000~-11,001	0.1%	-	0.4%	-	-	-	-
-11,000~-10,001	0.7%	1.0%	0.4%	-	-	-	-
-10,000~-9,001	0.5%	0.2%	0.8%	-	-	-	-
-9,000~-8,001	0.7%	0.8%	0.4%	-	2.7%	-	-
-8,000~-7,001	0.9%	0.8%	1.2%	-	-	-	-
-7,000~-6,001	1.6%	1.0%	2.4%	-	2.7%	-	-
-6,000~-5,001	2.1%	2.4%	1.2%	-	5.4%	-	-
-5,000~-4,001	3.4%	3.0%	3.7%	-	8.1%	-	-
-4,000~-3,001	2.2%	2.4%	2.0%	-	-	-	-
-3,000~-2,001	3.1%	3.3%	2.9%	-	2.7%	-	-
-2,000~-1,001	7.7%	6.7%	9.8%	-	2.7%	-	-
-1,000~-1	12.7%	13.2%	11.8%	-	16.2%	-	-
0~1,000	18.0%	17.5%	18.8%	-	24.3%	-	-
1,001~2,000	17.9%	19.5%	14.3%	-	16.2%	-	-
2,001~3,000	11.1%	11.0%	12.2%	-	8.1%	-	-
3,001~4,000	7.9%	6.7%	10.6%	-	2.7%	-	-
4,001~5,000	5.0%	6.1%	2.9%	-	5.4%	-	-
5,001~6,000	2.2%	2.4%	2.4%	-	-	-	-
6,001~7,000	0.7%	0.4%	1.6%	-	-	-	-
7,001~8,000	0.5%	0.6%	-	-	2.7%	-	-
8,001~9,000	-	-	-	-	-	-	-
9,001~10,000	-	-	-	-	-	-	-
勝率(客側のプラス)	36.5%	35.8%	37.1%	-	40.5%	-	-

- ▶ 設定①の出玉率は1%程高く  
コイン単価は0.2円程低い実績。
- ▶ 勝ち率は設定①で35%台で平均。
- ▶ 稼働は20,000枚超えて好調も  
高設定域の出玉率の低さ、下振れは  
不安材料になるか。

3,000  
枚over

12.6%

5,000  
枚over

7.3%



# エウレカセブン4HIEVO

MADE IN



メーカー	サミー	傾斜	2.1枚or4.5枚
スペック	AT	G数 /50枚	34G
導入日	5月7日		
導入台数	10,000台		
特徴	シリーズ初の直AT		
セールスポイント	中射幸帯の直ATタイプは印象が良い		
ウィークポイント	エウレカARTが現役の為、ユーザーの食い合いが起こる		
想定	メイン・一般		

## 導入前 評価

コンテンツとしても弱くはないので、L機として相応しい出玉性能が期待できればメイン機を張れる機種に育つ可能性もあるわね！懸念される点としては抑え気味の純増で、一撃性に欠ける低MY機となってしまうと稼働維持は難しいわね。

版権力	9 /15	企業力	15 /15	演出	9 /15	スペック	38 /50	付加価値	4 /5	合計	75 /100
~44pt	見送り	45~54pt	バラエティ	55~64pt	少台数	65~74pt	基本台数				
75~84pt	多台数	85pt~	買えるだけ買う								

予測

GW明けの機種では本命視！

前向きに検討したい！

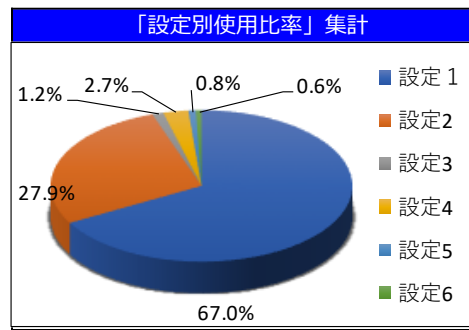
# LEウレカセブン4

集計期間 24/5/7~5/16

下記赤字の - はサンプル不足のため表示していません

設定	対象: 20円5.0~5.6枚
設定1	3.13 円
設定2	2.94 円
設定3	2.48 円
設定4	1.72 円
設定5	1.52 円
設定6	1.48 円
平均	2.99 円

	使用%	平均投入	平均払出	出玉率
設定1	67.0%	17,194	16,807	97.7%
設定2	27.9%	17,552	17,375	99.0%
設定3	1.2%	18,502	18,682	101.0%
設定4	2.7%	21,159	22,585	106.7%
設定5	0.8%	23,417	25,192	107.6%
設定6	0.6%	22,862	25,356	110.9%
合計		17,496	17,256	98.6%



差数	全設定	設定1	設定2	設定3	設定4	設定5	設定6
-19,000~-18,001	-	-	-	-	-	-	-
-18,000~-17,001	-	-	-	-	-	-	-
-17,000~-16,001	-	-	-	-	-	-	-
-16,000~-15,001	-	-	-	-	-	-	-
-15,000~-14,001	-	-	-	-	-	-	-
-14,000~-13,001	-	-	-	-	-	-	-
-13,000~-12,001	-	-	-	-	-	-	-
-12,000~-11,001	-	-	-	-	-	-	-
-11,000~-10,001	0.1%	-	-	-	2.0%	-	-
-10,000~-9,001	0.1%	0.1%	-	-	-	-	-
-9,000~-8,001	0.1%	-	-	-	2.0%	-	-
-8,000~-7,001	0.4%	0.4%	0.2%	-	2.0%	-	-
-7,000~-6,001	0.6%	0.4%	0.6%	-	-	-	-
-6,000~-5,001	0.6%	0.6%	0.4%	-	4.0%	-	-
-5,000~-4,001	2.2%	1.8%	2.3%	4.5%	6.0%	-	-
-4,000~-3,001	4.1%	3.5%	4.9%	4.5%	8.0%	-	-
-3,000~-2,001	6.6%	5.7%	7.8%	13.6%	12.0%	-	-
-2,000~-1,001	10.2%	9.7%	11.6%	9.1%	10.0%	-	-
-1,000~-1	15.6%	15.9%	14.6%	9.1%	24.0%	-	-
0~1,000	20.8%	20.8%	21.3%	22.7%	12.0%	-	-
1,001~2,000	18.3%	18.9%	17.8%	22.7%	14.0%	-	-
2,001~3,000	12.3%	13.6%	10.6%	13.6%	4.0%	-	-
3,001~4,000	5.9%	6.5%	5.7%	-	-	-	-
4,001~5,000	1.7%	2.0%	1.5%	-	-	-	-
5,001~6,000	0.3%	0.2%	0.6%	-	-	-	-
6,001~7,000	0.1%	0.1%	0.2%	-	-	-	-
7,001~8,000	-	-	-	-	-	-	-
8,001~9,000	-	-	-	-	-	-	-
9,001~10,000	-	-	-	-	-	-	-
勝率(客側のプラス)	40.1%	38.0%	42.3%	40.9%	70.0%	-	-

- ▶ 設定①の出玉率/コイン単価は概ね公表値通りも、高設定域は下振れか。
- ▶ 勝ち率は38%と高くなっている。
- ▶ 出玉力は中射幸帯の機械を考慮しても低めで、S機の平均値並みとL機としては満足いかない実績になっている。

3,000枚over

6.7%

5,000枚over

1.4%

# ウルトラマンティガ



メーカー	京楽産業	傾斜	2.5枚
スペック	AT	G数 / 50枚	34G
導入日	5月7日		
導入台数	4,000台		
特徴	平均獲得777枚のウルトラボーナスが約80%でループ		
セールスポイント	上位のSTが非常に強い		
ウィークポイント	低純増/AT実質青天井		
想定	一般・バラエティ		

## 導入前 評価

導入台数少な目なので、設定投入にはあまり期待できない。AT自体は比較的強めな性能ではあるものの、そこまでのハードルが高い為、一般的にウケる設計というよりは玄人好みのニッチな性能に見える。稼働は厳しめになりそう。

版權力	8 /15	企業力	3 /15	演出	9 /15	スペック	37 /50	付加価値	2 /5	合計	59 /100
~44pt	見送り	45~54pt	バラエティ	55~64pt	少台数	65~74pt	基本台数				
75~84pt	多台数	85pt~	買えるだけ買う								

予測

スルーが無難。

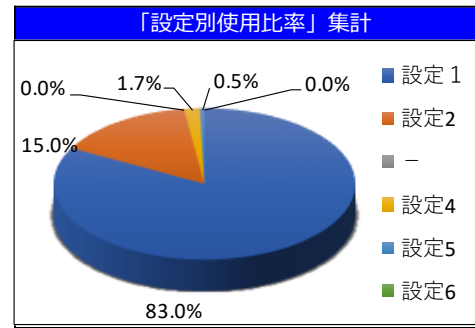
# レウルトラマンティガ

集計期間 24/5/7~5/16

下記赤字の - はサンプル不足のため表示していません

設定	対象：20円5.0~5.6枚
設定1	3.92 円
設定2	3.72 円
-	- 円
設定4	2.79 円
設定5	1.46 円
設定6	- 円
平均	3.85 円

	使用%	平均投入	平均払出	出玉率
設定1	83.0%	15,453	15,094	97.7%
設定2	15.0%	16,891	16,863	99.8%
-	-	-	-	-
設定4	1.7%	19,255	20,921	108.7%
設定5	0.5%	21,903	28,510	130.2%
設定6	0.0%	-	-	-
合計		15,759	15,512	98.4%



差数	全設定	設定1	設定2	-	設定4	設定5	設定6
-19,000~-18,001	-	-	-	-	-	-	-
-18,000~-17,001	-	-	-	-	-	-	-
-17,000~-16,001	-	-	-	-	-	-	-
-16,000~-15,001	-	-	-	-	-	-	-
-15,000~-14,001	-	-	-	-	-	-	-
-14,000~-13,001	-	-	-	-	-	-	-
-13,000~-12,001	0.4%	-	2.8%	-	-	-	-
-12,000~-11,001	0.4%	0.5%	-	-	-	-	-
-11,000~-10,001	0.4%	-	2.8%	-	-	-	-
-10,000~-9,001	1.3%	1.5%	-	-	-	-	-
-9,000~-8,001	0.4%	0.5%	-	-	-	-	-
-8,000~-7,001	0.8%	0.5%	2.8%	-	-	-	-
-7,000~-6,001	0.8%	0.5%	-	-	-	-	-
-6,000~-5,001	1.3%	1.0%	2.8%	-	-	-	-
-5,000~-4,001	3.8%	4.5%	-	-	-	-	-
-4,000~-3,001	4.6%	4.5%	5.6%	-	-	-	-
-3,000~-2,001	3.3%	2.5%	2.8%	-	-	-	-
-2,000~-1,001	7.1%	7.5%	2.8%	-	-	-	-
-1,000~-1	9.2%	9.0%	8.3%	-	-	-	-
0~1,000	21.7%	20.6%	30.6%	-	-	-	-
1,001~2,000	17.1%	19.6%	5.6%	-	-	-	-
2,001~3,000	13.8%	14.6%	11.1%	-	-	-	-
3,001~4,000	7.1%	6.5%	11.1%	-	-	-	-
4,001~5,000	4.6%	3.5%	11.1%	-	-	-	-
5,001~6,000	1.3%	1.5%	-	-	-	-	-
6,001~7,000	0.8%	1.0%	-	-	-	-	-
7,001~8,000	-	-	-	-	-	-	-
8,001~9,000	-	-	-	-	-	-	-
9,001~10,000	-	-	-	-	-	-	-
勝率(客側のプラス)	32.3%	32.7%	30.6%	-	-	-	-

- ▶ 設定①の出玉率/コイン単価は概ね公表値通り。
- ▶ 勝ち率は平均以下の32%台。高射幸帯としては平均以上の実績である。
- ▶ 稼働が厳しいが、高射幸帯の目的である粗利貢献は出来そう。もう少し出率が下がると楽だが。

3,000  
枚over

13.6%

5,000  
枚over

4.5%



# S ニューパルサーwith太鼓の達人

MADE IN



メーカー	セブンリーグ	傾斜	
スペック	ノーマル	G数 / 50枚	38G
導入日	5月7日		
導入台数	6,000台		
特徴	5号機に近い打感		
セールスポイント	技術介入なしの安心設計でBBは市場最高の280枚		
ウィークポイント	抜群の稼働は期待できない		
想定	バラエティ		

## 導入前 評価

根強いファンがいるとはいえ、ジャグラーと比較して稼働の苦戦は必至。過去のシリーズ機では高設定の長期運用でも高稼働には繋がらない店舗が殆どだったので、バラエティーの少台数での運用が現実的。

版權力	12 / 15	企業力	10 / 15	演出	9 / 15	スペック	16 / 50	付加価値	0 / 5	合計	47 / 100
~44pt	見送り	45~54pt	バラエティ	55~64pt	少台数	65~74pt	基本台数				
75~84pt	多台数	85pt~	買えるだけ買う								

予測

1~3台程度で十分。

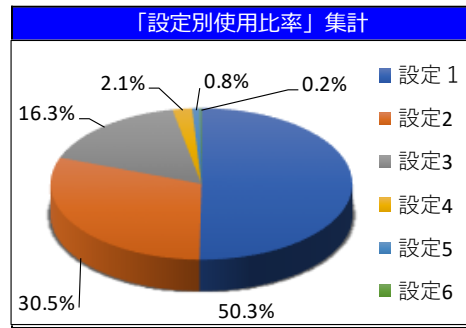
# S ニューパルサー-with太鼓の達人

集計期間 24/5/7~5/16

下記赤字の - はサンプル不足のため表示していません

設定	対象: 20円5.0~5.6枚
設定1	2.11 円
設定2	2.07 円
設定3	1.67 円
設定4	1.52 円
設定5	0.61 円
設定6	2.05 円
平均	1.99 円

	使用%	平均投入	平均払出	出玉率
設定1	50.3%	10,637	10,479	98.5%
設定2	30.5%	11,918	11,733	98.4%
設定3	16.3%	12,796	13,004	101.6%
設定4	2.1%	14,281	14,696	102.9%
設定5	0.8%	19,272	20,445	106.1%
設定6	0.2%	10,963	10,257	93.6%
合計		11,520	11,434	99.3%



差数	全設定	設定1	設定2	設定3	設定4	設定5	設定6
-19,000~-18,001	-	-	-	-	-	-	-
-18,000~-17,001	-	-	-	-	-	-	-
-17,000~-16,001	-	-	-	-	-	-	-
-16,000~-15,001	-	-	-	-	-	-	-
-15,000~-14,001	-	-	-	-	-	-	-
-14,000~-13,001	-	-	-	-	-	-	-
-13,000~-12,001	-	-	-	-	-	-	-
-12,000~-11,001	-	-	-	-	-	-	-
-11,000~-10,001	-	-	-	-	-	-	-
-10,000~-9,001	-	-	-	-	-	-	-
-9,000~-8,001	-	-	-	-	-	-	-
-8,000~-7,001	-	-	-	-	-	-	-
-7,000~-6,001	-	-	-	-	-	-	-
-6,000~-5,001	0.2%	-	-	1.2%	-	-	-
-5,000~-4,001	0.2%	0.4%	-	-	-	-	-
-4,000~-3,001	1.1%	0.8%	1.0%	1.8%	4.8%	-	-
-3,000~-2,001	3.2%	1.9%	2.2%	6.6%	4.8%	-	-
-2,000~-1,001	8.6%	7.7%	8.6%	11.4%	14.3%	-	-
-1,000~-1	24.5%	25.3%	22.6%	24.6%	38.1%	-	-
0~1,000	46.5%	48.1%	45.9%	44.3%	33.3%	-	-
1,001~2,000	13.6%	13.1%	17.8%	9.0%	4.8%	-	-
2,001~3,000	2.0%	2.5%	1.9%	1.2%	-	-	-
3,001~4,000	0.1%	0.2%	-	-	-	-	-
4,001~5,000	-	-	-	-	-	-	-
5,001~6,000	-	-	-	-	-	-	-
6,001~7,000	-	-	-	-	-	-	-
7,001~8,000	-	-	-	-	-	-	-
8,001~9,000	-	-	-	-	-	-	-
9,001~10,000	-	-	-	-	-	-	-
勝率(客側のプラス)	37.6%	36.1%	34.4%	45.5%	61.9%	-	-

- ▶ 設定①は出玉率が0.8%程高く、甘く推移。パルサーらしさは出ている。
- ▶ 勝ち率は36%台で、ノーマル機としてはもう少し高くても良いか。
- ▶ 稼働は大分低い数値。初動から既に厳しさが見える。

3,000枚over

1.2%

5,000枚over

0.0%



# 新台 週間データからの下落率 比較

導入日	販売台数	設置率	機種名	1週目	2週目	下降率	3週目	下降率2
2023/04/03	25,000	7.42%	L 北斗の拳	26,011	26,023	0.0%	24,404	6.2%
2023/09/04	6,000	0.92%	S グランベルム	16,988	15,320	9.8%	15,039	1.8%
2023/09/04	10,000	1.91%	L 戦国乙女4 戦乱に閃く炯眼の軍師	23,556	23,376	0.8%	22,354	4.4%
2023/12/04	15,000	2.90%	L モンキーターンV	22,122	21,350	3.5%	19,180	10.2%
導入日	販売台数	設置率	機種名	3日目	8日目	下降率	15日目	下降率2
2023/04/03	25,000	7.42%	L 北斗の拳	26,432	26,127	1.2%	23,212	11.2%
2023/09/04	10,000	0.88%	S グランベルム	17,091	14,670	14.2%	12,955	11.7%
2023/09/04	10,000	1.71%	L 戦国乙女4 戦乱に閃く炯眼の軍師	23,754	22,112	6.9%	21,113	4.5%
2023/12/04	15,000	2.90%	L モンキーターンV	22,416	20,992	3.5%	18,759	10.2%

初週からの下落率に関しては概ね **10%**以内であれば良い傾向  
 3週目では **15%**までが良い数値

# 新台 ピンポイントデータ 下落率 比較

導入日	販売台数	設置率	機種名	3日目	8日目	下降率	15日目	下降率2
2023/04/03	25,000	7.42%	L 北斗の拳	26,432	26,127	1.2%	23,212	11.2%
2023/09/04	6,000	0.88%	S グランベルム	17,091	14,670	14.2%	12,955	11.7%
2023/09/04	10,000	1.71%	L 戦国乙女4 戦乱に閃く炯眼の軍師	23,754	22,112	6.9%	21,113	4.5%
2023/12/04	15,000	2.90%	L モンキーターンV	22,416	20,992	3.5%	18,759	10.2%
導入日	販売台数	設置率	機種名	3日目	8日目	下降率	15日目	下降率2
2024/05/07	5,000	2.56%	L 炎炎ノ消防隊	22,905	21,511	6.1%		
2024/05/07	10,000	0.41%	L エウレカセブン4 HI-EVOLUTION	18,618	13,038	30.0%		
2024/05/07	6,000	0.72%	S ニューパルサーSP4 with 太鼓の達人	12,361	8,596	30.5%		
2024/05/07	4,000	0.67%	L ウルトラマンティガ	16,498	12,932	21.6%		

初週からの下落率に関しては概ね **10%**以内であれば良い傾向  
 3週目では **15%**までが良い数値

# まとめ 出玉性能

集計期間 24/4/22~24/5/16

Made IN

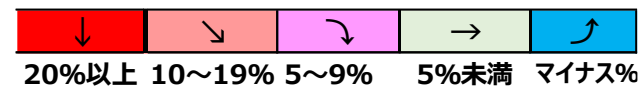
	市場平均	Lエウレカセブン4	L炎炎の消防隊	Lウルトラマンティガ	Sニューパルサー	L番長4	Sダンまち2
3,000枚over	10.2%	6.7%	12.6%	13.6%	1.2%	12.7%	1.9%
5,000枚over	3.2%	1.4%	7.3%	4.5%	0.0%	5.6%	0.0%
MY平均	1,398枚	2,196枚	3,244枚	3,065枚	1,276枚	2,997枚	1,425枚
MY中央値	1,024枚	1,831枚	2,442枚	2,486枚	1,068枚	2,425枚	1,243枚
出玉率	99.1%	97.7%	98.7%	97.6%	98.5%	97.5%	98.4%
コイン単価	2.75円	3.13円	2.97円	3.92円	2.11円	3.16円	1.87円
勝ち率	33.4%	38.0%	35.8%	32.7%	36.1%	35.3%	37.8%

# ～市場短観予測～

# 市場短観予測・実績推移 稼働/粗利

総合シェアTOP20機種を抜粋

全体数値	3月	4月
稼働	9,720枚	9,573枚
粗利	3,692円	3,518円



3月平均値

4月平均値

機種名	3月平均値				4月平均値			
	IN枚数	減衰率	粗利額	減衰率	IN枚数	減衰率	粗利額	減衰率
S マイジャグラーV	12,438	7.7%	4,088	5.6%	12,732	-2.4%	4,475	-9.5%
L 北斗の拳	10,907	-3.4%	2,389	23.6%	10,621	2.6%	2,149	10.0%
S アイムジャグラーEX-TP	9,674	5.9%	3,038	8.9%	9,735	-0.6%	3,110	-2.4%
S 沖ドキ! GOLD-30	11,375	6.9%	6,068	19.4%	10,311	9.4%	6,593	-8.7%
L 革命機ヴァルヴレイヴ	10,602	7.1%	5,758	17.8%	10,445	1.5%	6,101	-6.0%
L モンキーターンV	16,884	1.2%	6,978	-0.1%	15,810	6.4%	5,758	17.5%
L からくりサーカス	14,354	-2.3%	9,757	-2.8%	13,003	9.4%	8,300	14.9%
S ゴーゴージャグラー3	10,953	6.8%	4,221	-0.6%	10,600	3.2%	3,740	11.4%
S ファンキージャグラー2	8,724	6.5%	3,582	4.5%	8,713	0.1%	3,604	-0.6%
L 戦国乙女4 戦乱に閃く炯眼の軍師	12,766	1.8%	6,780	-36.6%	12,020	5.8%	5,544	18.2%
L バジリスク〜甲賀忍法帖〜絆2 天膳	10,672	17.9%	4,724	17.9%	9,079	14.9%	2,990	36.7%
S 甲鉄城のカバネリ	9,581	5.2%	1,969	-10.2%	9,183	4.2%	952	51.7%
L ゴールデンカムイ					18,599		12,969	
L 押忍! 番長4					24,415		13,271	
L 忍魂参-奥義皆伝ノ章-	21,187		13,593		13,945	34.2%	8,016	41.0%
S ハッピージャグラーV Ⅲ	9,257		3,479		8,939	3.4%	3,209	7.8%
L ガールズ&パンツァー 最終章	10,962	33.5%	3,440	58.7%	8,521	22.3%	2,953	14.2%
S 炎炎消防隊	10,198	-6.4%	4,534	-30.6%	9,698	4.9%	4,259	6.1%
L ゴジラ対エヴァンゲリオン	18,048	14.2%	9,328	10.6%	14,272	20.9%	9,959	-6.8%
L 南国育ち	15,910		9,685		10,264	35.5%	7,117	26.5%

増減傾向実績

3月~4月

稼働	粗利
→	↗
→	↘
→	→
↘	↗
→	↗
↘	↘
↘	↘
→	↘
→	→
↘	↘
↘	↓
→	↓
↓	↓
↓	↓
→	↘
↓	↘
→	↘
↓	↗
↓	↓

増減傾向予測

現在~5月

稼働	粗利
→	→
↘	→
→	→
↘	→
→	↘
↘	→
→	↘
→	→
↘	↘
↘	↘
→	→
↓	↓
↓	↓
↘	↓
→	→
↘	↘
↘	↘
↓	↓



◎ > ○ > ▲ > △ > ×

## 新台寸評

4/22導入 機種名	台数	IN枚数	粗利額	稼動（初動）	粗利（初動）
L 押忍！番長4	20,000	24,733	13,380	◎	◎
S ダンジョンに出会いを求めるのは間違	6,000	19,117	6,390	▲	△

5/7導入 機種名	台数	IN枚数	粗利額	稼動（初動）	粗利（初動）
L交響詩篇エウレカセブン4 HI-EVOLUTION	10,000	19,005	8,013	▲	▲
L炎炎ノ消防隊jG	5,000	23,234	8,684	◎	▲
LパチスロウルトラマンティガKA	4,000	16,938	8,744	△	▲
Sニューパルサーwith太鼓の達人	6,000	12,632	3,170	×	×

6/3導入 機種名	台数	IN枚数	粗利額	稼動（初動）	粗利（初動）
L痛いのは～極振りしたいと思います。	8,000	-	-	▲	○
LToLOVERダークネス	12,000	-	-	○	○
L聖闘士星矢海王皇覚醒CE	10,000	-	-	◎	○
L ストリートファイターV 挑戦者の道	6,000	-	-	△	▲
S アオハル♪操 A-LIVE	4,000	-	-	▲	△

L痛いのは嫌なので防御力に極振りしたいと思います。  
目立った悪い点がないが、良い点も少ない

L ToLOVERダークネス  
尖ったスペックと攻めた演出で打ち手を選ぶ

L ストリートファイターV  
技術介入しながら液晶演出でも遊べるタイプは中々ないので、ある程度は期待

L 聖闘士星矢海王皇覚醒CUSTOM EDITION  
思い出補正もあるが、今回の中では本命になるのか。

Sアオハル♪操 A-LIVE  
疑似Aタイプで見た目良いが、台数が多いか。



## ・前月に続いて減収減益

→メイン機は微下げ、長期で稼働維持していた『**S沖ドキ！GOLD-30**』や『**Lからくりサーカス**』が大きめの下がり幅。特に前者は『**Lチバリヨ2**』が目の上のタンコブになっているか。

## ・4月導入機種

→『**L番長4**』が初動は高稼働も、前年の『**L北斗の拳**』程のインパクトは残せず。さらに5月機種導入時にそれなりに稼働を割かれた為、先行きにも不安が残る。設定準拠の出玉が強い機械な為、積極的な設定使用が必須になるか。

## ・6月導入機種

→『**L聖闘士星矢**』に期待。聖闘士星矢が他の高射幸機がある中、出玉性能をしっかりと残せるのかが注目ポイントになるだろう。もう一つの焦点として萌えタイプとエロタイプ。両者の比較傾向としてはエロの方が動きが良い傾向。

～ご案内～

パチスロ運用の

## 効率化&省力化時代のベストソリューションサービス

▶自店舗データ分析レポートサービス◀

### SIRIUS

- 市場トレンドと自店状況の把握
- エビデンスに基づいた営業判断の実現



▶クラウド型シミュレーションソフト◀

### Mode Master Pro

- 確かな性能と操作・実用性
- 社内情報共有と堅牢なセキュリティ



圧倒的なコストと  
高い実用性

# 無料分析・お試し導入可能!!


▶パチスロ情報サイト◀



WEB  
SIRIUS  
BASED ON MISD



機種別実績データ



機種別稼働推移グラフ



機種別稼働ランキング



新台レポート

『WEB SIRIUS』では  
 ・導入前新台評価レポート  
 ・日別機械実績データ ほか  
 SIRIUSレポートにない  
 タイムリーなパチスロ情報をお届け!!

	無料会員	有料会員
新機種導入カレンダー	●	●
導入前新台評価	—	●
市場集計データ	●	●
機種別実績データ	—	●
月間レポート配信 (全国)	—	●
無料版レポート配信 (全国)	●	●
SIRIUSセミナー視聴	—	●
SIRIUSセミナー資料ダウンロード	—	●

弊社ホームページより、  
 ご登録お待ちしております。

**SIRIUS/MMPご契約で無料!**



**【設定調整アウトソーシングサービス】**

**30年以上のホール運用実績  
貴社戦略にマッチした運用・収益を実現**





**最後までご清聴ありがとうございました。**

★SIRIUS無料会員のご登録をさせていただきます。

**【セミナー内容・各種サービスのお問い合わせ】**

TEL : 042-351-3411

Mail : [info@madein-service.co.jp](mailto:info@madein-service.co.jp)

(株)メイドインサービス

事業戦略部セールスプロモーショングループ まで

次回セミナー

6/14 金曜 14:00~