

【全体版】

2023.12



SIRIUS
BASED ON MISD

ホール分析レポート

【全体データ／2023年12月号】

Made IN (株)メイドインサービス

©2023 Made in service Co.,Ltd. All rights reserved.

内容・INDEX

集計期間2023/11/1～2023/11/30

Step 01



当月基本情報

P4～5

- P4 ホール規模概要・営業構成比
- P5 メーカー構成比

Step 02



主力分析

P7～17

- P7 新台導入一覧
- P8 実績シェアランキング
- P9 仕事率ランキング
- P10 最大MYランキング
- P11 勝ち率ランキング
- P12～14 役割別総合実績ランキング
- P15～17 スペック別総合実績ランキング

Step 03



設定分析

P19～27

- P19～24 設定別IN枚数・粗利分布：設定1～6
- P25 平日と土日祝の稼働比較(設定①)
- P26～27 設定①⑥要確認・粗利ランキング

Step 04



入替トレンド
適正台数分析

P29～36

- P29 増減台数ランキング
- P30～36 設置台数別 総合ランキング

Step 05



新規導入機種
パフォーマンス

P38～45

- P38 新規導入機種 実績ランキング
- P39 新規導入機種 スペックタイプ別：仕事率
- P40 新規導入機種 メーカー別：仕事率
- P41 稼働貢献週ランキング・実績【新台】
- P42 稼働実績推移【新台】
- P43 粗利実績推移【新台】
- P44 最大MYランキング【新台】
- P45 勝ち率ランキング【新台】

Step 06



低貸し分析

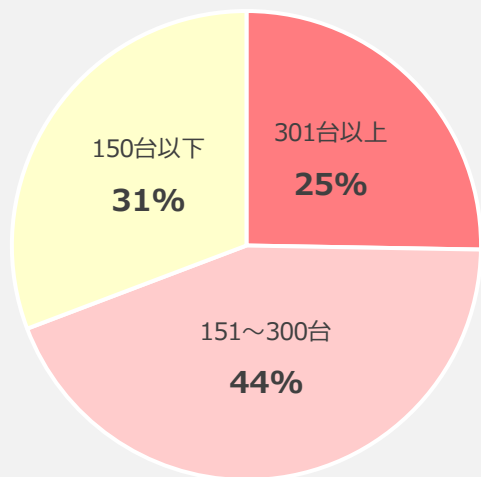
P47～49

- P47 実績シェアランキング
- P48 仕事率ランキング
- P49 新規導入機種 実績ランキング

STEP : 01 【当月基本情報】

Step **01** ホール規模概要・営業構成比

<ホール規模割合>



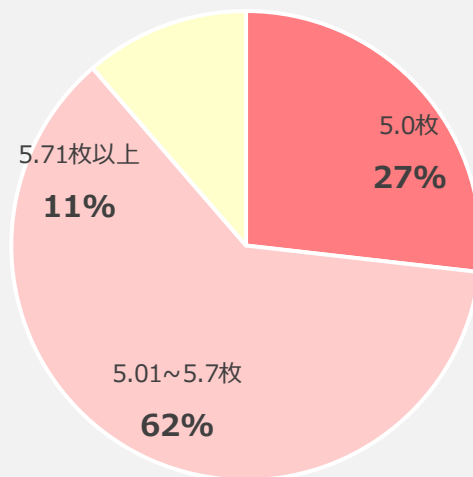
Smartクラス (総設置台数150台以下)
単店・スロット専門店など、小規模運営ホールクラス

Mediumクラス (総設置台数151~300台)
地域数店舗のグループ店など、中程度規模ホールクラス

Largeクラス (総設置台数301台以上)
大手ホールチェーンなど、店舗規模感が大きいクラス

<交換率割合>

※46枚貸→50枚返し等の変則交換も含めた最終交換枚数



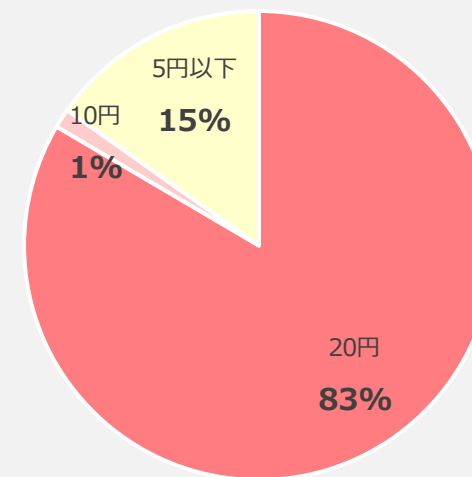
5.0枚交換
大規模以上の運営ホールに多い交換形態

5.01~5.7枚交換
中規模以下の運営店に多く、現在最もメジャーな交換率

5.71枚以上交換
単店・スロット専門店など、小規模運営クラスに見られる

<貸しメダル割合>

※設置台数の割合

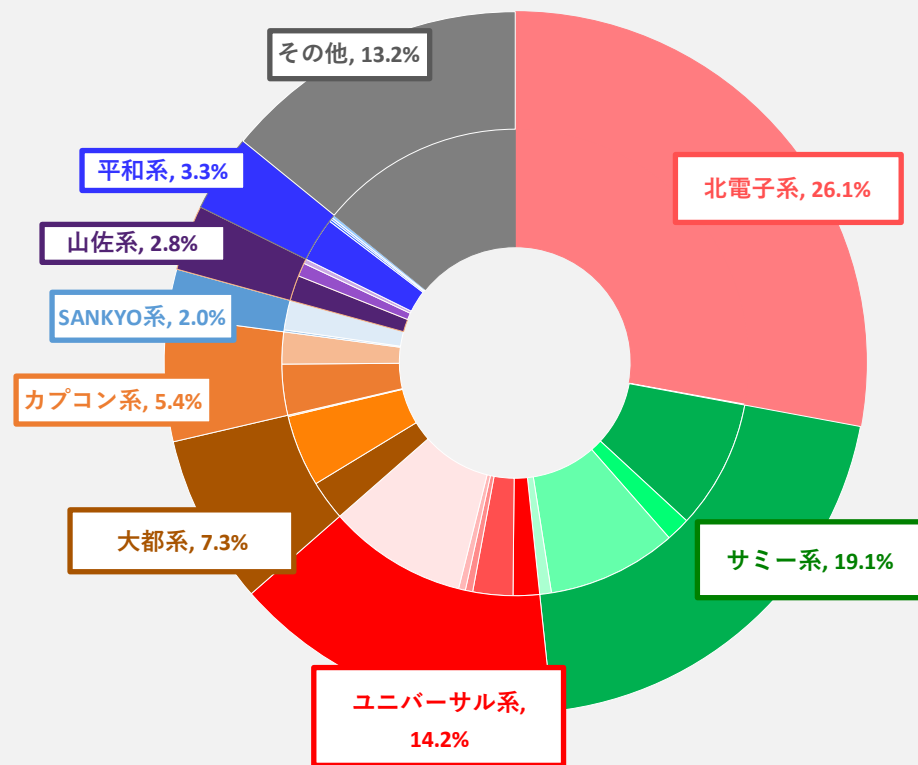


20円
運営規模問わず、現在最もメジャーな貸しメダル額

10円
現在最も設置割合が少ない貸しメダルレート。設置ケースでは20円・5円との間を補完する運用目的で見られる

5円以下
5円レートのみは一部スロット専門店などで見られるが、20円貸しとの併設で運用されるパターンが最も多い

Step 01 メーカー構成比



メーカー名	設置割合	グループ計
北電子系		
北電子	26.1%	26.1%
ゼクロスクリエイティブ	0.1%	
サミー系		
サミー	8.4%	19.1%
銀座	1.6%	
タイヨーエレック	8.4%	
ロデオ	0.8%	
ユニバーサル系		
アクロス	1.7%	14.2%
エレコ	2.6%	
メーシー	0.5%	
ユニバーサルプロス	0.4%	
ミスホ	9.0%	
大都系		
大都技研	2.6%	7.3%
パオン・ディーピー	4.7%	
サボハニ	0.1%	
カプコン系		
エンターライズ	3.3%	5.4%
アデリオン	2.1%	
SANKYO系		
SANKYO	0.0%	2.0%
ビスティ	0.1%	
ジェイビー	1.9%	
山佐系		
山佐	1.7%	2.8%
山佐ネクスト	0.9%	
セブンリーグ	0.3%	
平和系		
オリンピア	2.9%	3.3%
平和	0.1%	
アマテックス	0.1%	
オリンピアエステート	0.2%	

その他メーカー名 (33社)	設置割合	グループ計
パイオニア	4.37%	4.41%
ピーセカンド	0.04%	
K P E	0.89%	
コナミアミューズメント	0.16%	1.27%
グレードワン	0.05%	
ファイトクラブ	0.16%	
七匠	0.01%	
エフ	0.03%	0.71%
クロスアルファ	0.39%	
スパイキー	0.28%	
藤商事	0.70%	0.97%
JFJ	0.27%	
三洋物産	0.20%	0.28%
サンズリー	0.09%	
ネット	0.53%	
オーゼキ	0.76%	1.29%
カルミナ	0.00%	
EXCITE	2.16%	2.16%
京楽産業.	0.64%	0.75%
オッカー.	0.11%	
オーイズミ	0.92%	0.92%
DAXEL	0.12%	0.12%
大一商会	0.01%	0.17%
ディ・ライト	0.16%	
エマ	0.00%	0.00%
J P S	0.02%	0.02%
サンセイR&D	0.00%	0.00%
ベルコ	0.12%	0.12%
ヤマ	0.01%	
バルテック	0.03%	0.03%
ポーター	0.00%	0.00%
岡崎産業	0.00%	0.00%
清龍ゲームジャパン	0.00%	0.00%

※%は四捨五入しているため表記上は合計しても100%にならないことがある

STEP : 02 【主力機・優秀機分析】

※ 赤線：本号記載の導入機種範囲(11月市場データ)

2023/11/6	L 劇場版 魔法少女まどか☆マギカ前後編f	ユニバーサル	25,000	AT	スマスロ
	L とある魔術の禁書目録	藤商事	12,000	AT	スマスロ
	L 大工の源さん 超夢源 PH	三洋	10,000		スマスロ
	L ひぐらしのなく頃に 業	デライト	10,000	A+ART機	スマスロ
	S エウレカセブン HI-EVOLUTION ZERO TYPE-ART	サミー	7,000	A+ART機	6.5
	S デジスロ JAC IN バージョン	ベルコ	受注生産	AT	6.5
2023/11/20	L ケンガンアシュラ	ネット	6,000	AT	スマスロ
	増産 S ゴーゴージャグラー3	北電子	7,000	ノーマル	6号機
2023/12/4	L リングにかけろ	エフ	20,000	AT	スマスロ
	L モンキーターンV	山佐	15,000	AT	スマスロ
	L マジカルハロウィン8	コナミ	8,000	A+ART機	スマスロ
	L 花の慶次 佐渡攻めの章	エキサイト	10,000	AT	スマスロ
	L ラブ嬢3	アムテックス	8,000	AT	スマスロ
	S クランキー Crest	ユニバーサル	5,000	ノーマル	6号機
テスト導入	S 琉神-30 スイカバージョン	オレンジ	不明	AT	6.5
テスト導入	S ニューシオサイ	パイオニア	不明	ノーマル	6号機
	増産 L 戦国乙女4 戦乱に閃く炯眼の軍師	KPE	3,000	A+ART	スマスロ
2023/12/9	S ミクちゃんとイドムのミラクルチャレンジ2-ミクイド2-	ダクセル	調査中	調査中	調査中
2023/12/18	L バジリスク絆2 天膳 BLACK EDITION	ユニバーサル	15,000	AT	スマスロ
	S ドラゴンハナハナ閃光SP	パイオニア	6,000	ノーマル	6号機
	S ファイヤードリフト	ロデオ	7,000	AT	6.5
	増産 S 戦国恋姫	藤商事	200	AT	6.5
	S 沖ドキ!GOLD(-30)	ユニバーサル	4,000	AT	6.5
2024/1/9	S 武装神姫	KPE	4,000	AT	6.5
	L バイオハザードヴェリッジ	エンターライズ	12,000	AT	スマスロ
	L マクロスフロンティア	SANKYO	10,000	AT	スマスロ
	L 吉宗RISING	大都技研	15,000	AT	スマスロ
	L 仮面ライダーUJA	京楽	8,000	AT	スマスロ

11月の市場 販売台数

■ スマスロ ■ 6.5号機
63,000台 **14,000台**

■ スマスロ+6.5号機


9月末時点【※MISDによる推測値】 設置比率

約58.1%(+1.6)

—今後の市場状況【スポットポイント】—

- ▶ 11月新台はスマスロが5機種で63,000台と台数が多く導入された。しかしながらメダル機の『Sエウレカセブン』が一番の高稼働で一番販売台数が多い『Lまどマギ f』が一番の早い下がり幅であった。
- ▶ 12月にまた大量にスマスロ導入、1月2月の機種も多く控えている為、導入する機種の選定、台数の調整は必須。

Step 02 実績シェアランキング



＜総合シェア降順＞

※IN枚数・売上・粗利の各シェアの総合ランキング

緑下線：今月の新台
黄下線：先月の新台

順位	前月	機種名	メーカー	スペック タイプ	設置台数			IN枚数			売上額			粗利額			平均 設定	平均 出玉率	平均 コイン 単価	平均 コイン 粗利	平均 MY	平均 M◇	最大 MY	最大 M◇
					平均 (台)	平均 (枚)	累積 シェア	平均 (円)	累積 シェア	平均 (円)	平均 粗利率	累積 シェア												
平均					4.5	9,166	11.8%	11.8%	24,850	8.1%	8.1%	3,483	14.0%	10.4%	10.4%	1.4	98.94%	2.71	0.38	981	849	9431	5432	
1	2	S マイジャグラーV	北電子	ジャグラー	22.6	12,636	11.8%	11.8%	23,543	8.1%	8.1%	4,225	17.9%	10.4%	10.4%	1.8	98.96%	1.86	0.33	805	788	7520	3912	
2	1	L 北斗の拳	タイヨーエレクト	AT	20.7	10,642	10.6%	22.3%	34,182	12.5%	20.6%	3,441	10.1%	9.0%	19.4%	1.4	99.38%	3.21	0.32	1306	980	17531	7192	
3	3	S アイムジャグラーEX-TP	北電子	ジャグラー	20.6	9,372	9.2%	31.5%	18,868	6.8%	27.4%	2,853	15.1%	7.4%	26.7%	2.0	99.13%	2.01	0.30	740	679	5937	5075	
4	4	S 沖ドキ! GOLD-30	ミズホ	30Φ-AT	12.6	11,441	3.5%	35.0%	43,167	4.9%	32.3%	7,192	16.7%	5.8%	32.5%	1.3	97.78%	3.77	0.63	1572	1228	11207	8713	
5	5	S 甲鉄城のカバネリ	サミー	AT	13.3	10,676	6.1%	41.1%	30,436	6.4%	38.7%	1,879	6.2%	2.8%	35.3%	1.6	100.02%	2.85	0.18	1183	939	9719	7150	
6	7	L 戦国乙女4 戦乱に閃く炯眼の軍師	オリンピアエステート	AT	4.7	16,808	3.0%	44.2%	53,648	3.6%	42.3%	7,946	14.8%	3.8%	39.1%	1.2	98.61%	3.19	0.47	1861	1692	16847	7796	
7	6	S ファンキージャグラー2	北電子	ジャグラー	11.7	8,397	3.7%	47.9%	17,486	2.8%	45.1%	3,605	20.6%	4.2%	43.3%	1.4	98.51%	2.08	0.43	642	643	5959	4356	
8	10	L 革命機ヴァルヴレイヴ	SANKYO	AT	5.9	8,800	2.0%	49.9%	38,894	3.3%	48.4%	7,874	20.2%	4.8%	48.1%	1.1	96.90%	4.42	0.89	1356	1390	18640	8090	
9	8	L からくりサーカス	SANKYO	AT	4.7	13,024	2.0%	51.9%	54,797	3.1%	51.5%	8,773	16.0%	3.5%	51.6%	1.1	97.94%	4.21	0.67	1926	1790	18053	8999	
10	9	S ゴーゴージャグラー3	北電子	ノーマル	7.4	11,608	3.5%	55.4%	22,200	2.5%	54.0%	4,074	18.4%	3.2%	54.9%	1.7	98.86%	1.91	0.35	778	787	5570	4660	
11	新	L とある魔術の禁書目録	JFJ	AT	4.2	20,381	2.3%	57.7%	61,218	2.5%	56.5%	9,991	16.3%	2.9%	57.8%	1.2	98.53%	3.00	0.49	1889	1891	13702	7971	
12	新	L 劇場版 魔法少女まどか☆マギカ[前編]メーシー		AT	6.6	11,592	2.1%	59.8%	42,925	2.9%	59.4%	5,829	13.6%	2.8%	60.6%	1.4	98.62%	3.70	0.50	1395	1212	10063	7478	
13	13	S ハッピージャグラーV III	北電子	ジャグラー	7.0	8,537	2.4%	62.2%	16,630	1.8%	61.2%	3,002	18.1%	2.3%	62.8%	1.7	98.88%	1.95	0.35	676	621	6261	3625	
14	12	L 主役は銭形4	オリンピア	AT	5.3	10,320	1.9%	64.1%	38,955	2.6%	63.8%	3,569	9.2%	1.7%	64.6%	1.2	99.46%	3.77	0.35	1461	1262	16956	7478	
15	新	L 大工の源さん 超夢源	サンスリー	AT	5.1	14,295	1.2%	65.3%	58,006	1.7%	65.5%	9,406	16.2%	2.0%	66.6%	1.2	97.75%	4.06	0.66	1813	1714	16127	7575	
16	16	S 炎炎ノ消防隊	ジェイベー	AT	4.2	9,471	1.6%	66.8%	27,715	1.7%	67.2%	2,827	10.2%	1.2%	67.8%	1.3	99.38%	2.93	0.30	1064	1040	11731	7639	
17	11	L 転生したらスライムだった件	山佐	AT	3.5	12,226	1.3%	68.2%	38,539	1.6%	68.8%	5,305	13.8%	1.5%	69.4%	1.2	98.77%	3.15	0.43	1381	1309	9363	6769	
18	新	S エウレカセブン HI-EVOLUTION ZER	タイヨーエレクト	A+ART	3.1	21,181	1.7%	69.9%	37,942	1.1%	69.9%	7,356	19.4%	1.6%	70.9%	1.4	98.93%	1.79	0.35	1242	1161	8376	5963	
19	18	S キングハナハナ-30	パイオニア	30Φ-ノーマル	10.5	9,313	1.9%	71.8%	14,951	1.1%	71.1%	2,052	13.7%	1.1%	72.0%	1.9	99.42%	1.61	0.22	827	695	8360	3748	
20	23	S グランベルム	セクロスクリエイティブ	AT	2.9	14,139	1.1%	72.9%	39,988	1.1%	72.2%	8,885	22.2%	1.8%	73.8%	1.3	97.72%	2.83	0.63	1348	1315	11809	7032	
21	21	S 押忍!番長ZERO	パオン・ディービー	AT	5.3	6,463	1.3%	74.2%	17,519	1.3%	73.5%	1,816	10.4%	1.0%	74.8%	1.4	99.45%	2.71	0.28	801	697	9042	5060	
22	15	S 傷物語-始マリノ刻-	ロデオ	AT	5.4	5,827	1.1%	75.3%	20,224	1.4%	74.9%	2,082	10.3%	1.1%	75.8%	1.2	99.31%	3.47	0.36	774	668	9622	5425	
23	19	L キン肉マン〜7人の悪魔超人編〜	セブンリーグ	AT	3.3	10,499	0.9%	76.2%	47,240	1.5%	76.4%	4,729	10.0%	1.1%	76.9%	1.1	99.15%	4.50	0.45	1833	1681	16977	8709	
24	17	L ソードアート・オンライン	大都技研	AT	6.3	7,719	1.3%	77.5%	22,226	1.4%	77.8%	1,946	8.8%	0.9%	77.7%	1.4	99.62%	2.88	0.25	967	765	12159	5207	
25	24	S ハナハナホウオウ〜天翔〜30	パイオニア	30Φ-ノーマル	9.0	5,921	1.2%	78.7%	10,014	0.7%	78.5%	2,338	23.3%	1.2%	79.0%	1.6	98.56%	1.69	0.39	576	536	5951	3215	

実績シェア考察

▶当ランキングは、機種別の営業実績を「実績シェア割合」(全体実績総量における機種別実績割合)で総合評価したものである。

▶赤枠内累積シェアという項目に注目。稼働売上粗利という営業に重要な要素の8割超(78.7%/78.5%/79.0%)をこの25機種に担っており、11月度のホール経営上主力となった機種といえる。

▶今年4月データから長期に渡り1位を維持していた『L 北斗の拳』が2位にダウン。

▶11月の新台では4機種ランクインした。11位に『L とある魔術の禁書目録』12位に『魔法少女まどか☆マギカ f』15位に『L 大工の源さん超夢源』18位に『S エウレカセブン HI-EVOLUTION ZERO TYPE-ART』となった。

1機種が店舗に貢献する為の最低基準としてIN/売上/粗利「各シェア1%」を保持しているかが評価の指標となる

複数のシェア率で1.0%を切っている(切りそうな)機種はいつ下位と入れ替わってもおかしくない

Step 02 仕事率ランキング

実績シェアと設置シェアの比率

<総合>

※稼働・売上・粗利の各仕事率の総合ランキング



緑下線：今月の新台

黄下線：先月の新台

順位	前月	機種名	メーカー	スペック タイプ	設置台数 平均 (台)	仕事率			平均 設定	平均 出玉率	平均 コイン 単価	平均 コイン 粗利	平均 MY	平均 M◇	最大 MY	最大 M◇
						IN枚数	売上	粗利								
平均						4.1			1.4	98.94%	2.71	0.38	981	849	9431	5432
1	新	L とある魔術の禁書目録	JFJ	AT	4.2	222.4%	246.4%	286.9%	1.2	98.53%	3.00	0.49	1889	1891	13702	7971
2	新	L 大工の源さん 超夢源	サンズリー	AT	5.1	156.0%	233.4%	270.1%	1.2	97.75%	4.06	0.66	1813	1714	16127	7575
3	1	L 戦国乙女4 戦乱に閃く炯眼の軍師	オリンピアエステート	AT	4.7	183.4%	215.9%	228.2%	1.2	98.61%	3.19	0.47	1861	1692	16847	7796
4	3	L からくりサーカス	SANKYO	AT	4.7	142.1%	220.5%	251.9%	1.1	97.94%	4.21	0.67	1926	1790	18053	8999
5	4	S グランベルム	ゼロスクリエイティブ	AT	2.9	154.3%	160.9%	255.1%	1.3	97.72%	2.83	0.63	1348	1315	11809	7032
6	新	L ケンガンアシュラ	ネット	AT	2.7	172.8%	242.8%	198.0%	1.3	99.02%	3.81	0.44	2066	1752	13799	6585
7	新	S エウレカセブン HI-EVOLUTION ZER	タイヨーエレクト	A+ART	3.1	231.1%	152.7%	211.2%	1.4	98.93%	1.79	0.35	1242	1161	8376	5963
8	新	L ひぐらしのなく頃に 業	ディ・ライト	A+ART	3.1	160.0%	126.2%	221.5%	1.2	98.08%	2.14	0.53	942	1002	5448	4542
9	7	S 沖ドキ! GOLD-30	ミズホ	30Φ-AT	12.6	124.8%	173.7%	206.5%	1.3	97.78%	3.77	0.63	1572	1228	11207	8713
10	新	L 劇場版 魔法少女まどか☆マギカ[前編]	メーシー	AT	6.6	126.5%	172.7%	167.4%	1.4	98.62%	3.70	0.50	1395	1212	10063	7478
11	9	S 沖ドキ! GOLD	ユニバーサルプロス	AT	9.6	109.4%	154.0%	254.3%	1.1	97.46%	3.81	0.88	1387	1196	8779	6876
12	2	L 転生したらスライムだった件	山佐	AT	3.5	133.4%	155.1%	152.4%	1.2	98.77%	3.15	0.43	1381	1309	9363	6769
13	15	L 革命機ヴァルヴレイヴ	SANKYO	AT	5.9	96.0%	156.5%	226.1%	1.1	96.90%	4.42	0.89	1356	1390	18640	8090
14	6	L キン肉マン〜7人の悪魔超人編〜	セブンリーグ	AT	3.3	114.5%	190.1%	135.8%	1.1	99.15%	4.50	0.45	1833	1681	16977	8709
15	5	L 戦国コレクション5超極楽LOOP	グレードワン	AT	2.8	97.3%	125.6%	225.1%	1.1	96.52%	3.50	0.88	1058	1219	11297	5049
16	8	L 麻雀格闘倶楽部 覚醒	コナミアミューズメント	AT	2.2	118.0%	109.0%	184.7%	1.1	97.68%	2.50	0.59	892	1120	7363	4627
17	11	L 乃木坂46	SUN SUN SUN	AT	2.8	105.0%	125.6%	166.9%	1.1	97.46%	3.24	0.60	1161	1139	9367	6171
18	19	S マイジャグラーV	北電子	ジャグラー	20.8	137.9%	94.7%	121.3%	1.8	98.96%	1.86	0.33	805	788	7520	3912
19	13	S ファミスタ回胴版!!	ユニバーサルプロス	AT	1.6	113.8%	92.6%	128.7%	1.0	98.55%	2.20	0.43	988	840	5626	4465
20	12	L 主役は銭形4	オリンピア	AT	5.3	112.6%	156.8%	102.5%	1.2	99.46%	3.77	0.35	1461	1262	16956	7478
21	18	S ゴーゴージャグラー3	北電子	ノーマル	7.4	126.6%	89.3%	117.0%	1.7	98.86%	1.91	0.35	778	787	5570	4660
22	17	L 北斗の拳	タイヨーエレクト	AT	20.7	116.1%	137.6%	98.8%	1.4	99.38%	3.21	0.32	1306	980	17531	7192
23	59	S 十字架5	オーゼキ	AT	1.8	70.2%	86.4%	185.0%	1.0	95.21%	3.34	1.00	821	737	4827	5190
24	24	L ゴブリンスレイヤー	オレンジ	AT	4.1	68.5%	106.0%	150.5%	1.0	96.88%	4.20	0.84	1012	985	18841	6368
25	16	S 戦国コレクション5	K P E	AT	2.0	78.3%	125.2%	114.3%	1.1	98.29%	4.33	0.55	1276	1012	8793	5613

実績シェア考察

▶設置ボリュームに影響を受けにくい評価指標として、「設置シェアに対する実績シェア」で評価したものが「仕事率」ランキングである。「小規模台数でも、見合う以上の実績を出している/ユーザーに支持されている機械」がわかりやすいという点が特徴である。実績シェア評価と併せて機械評価に運用することで、機械評価の確度が向上する。性質上、新機種の上位ランキング入りも多いので、実績の変化から定番機種への影響性や市場トレンドを考察する。

▶11月の新台がTOP10中7機種となった。稼働では高稼働を維持している『SEウレカセブン』であるが、売上が上がらない点が影響して、7位といった所。それ以外は概ね順当といった所で、全体の傾向としてはやはり粗利仕事率が200%を超えている機種が上位になっている点は変わらぬ評価指標となっている。

Step 02 最大MYランキング

<総合>

緑下線：今月の新台

青囲み：市場平均比：150%ライン以上

※最大MYランキング

順位	機種名	メーカー	スペック タイプ	MY					平均 出玉率	平均 コイン 単価
				平均値	中央値	最大	3,000枚 突破率	5,000枚 突破率		
全体平均				1065	632	9892	7.8%	2.4%	97.74%	2.54
1	S GI優駿倶楽部3	K P E	AT	819	487	20690	5.2%	0.8%	97.22%	1.77
2	L 革命機ヴァルヴレイヴ	SANKYO	AT	1442	613	19013	14.6%	6.9%	96.08%	3.57
3	L からくりサーカス	SANKYO	AT	1977	961	19011	24.3%	11.5%	97.44%	4.24
4	L ゴブリンスレイヤー	オレンジ	AT	1274	504	19005	13.0%	5.9%	96.92%	2.98
5	L パキ 強くなりたくば喰らえ!!!	オリンピア	AT	1060	328	18599	11.0%	4.2%	95.88%	2.29
6	L 北斗の拳	タイヨーエレック	AT	1284	759	17612	10.3%	4.2%	97.73%	3.52
7	L ベルセルク無双	EXCITE	AT	930	511	16943	5.9%	2.0%	97.22%	1.83
8	L キン肉マン〜7人の悪魔超人編〜	セブンリーグ	AT	1883	564	16908	24.0%	12.3%	98.79%	4.46
9	L 主役は銭形4	オリンピア	AT	1492	618	16689	16.9%	7.4%	98.81%	3.75
10	S とある科学の超電磁砲	藤商事	AT	1032	601	16374	7.8%	2.8%	97.38%	1.76
11	L 大工の源さん 超夢源	サンスリー	AT	1947	1061	16105	23.7%	10.5%	97.65%	4.10
12	L にゃんこ大戦争 BIGBANG	京楽産業.	AT	1084	448	15366	9.5%	4.3%	96.50%	3.37
13	L 戦国乙女4 戦乱に閃く炯眼の軍師	オリンピアエステート	AT	1944	1212	15048	23.2%	9.7%	98.06%	3.26
14	L バイオハザード:ヴェンデッタ	ロデオ	AT	961	560	14973	5.3%	2.1%	97.76%	2.12
15	L ケンガンアシュラ	ネット	AT	2367	1643	12822	30.1%	12.6%	98.46%	3.96
16	L とある魔術の禁書目録	JFJ	AT	1898	1153	12637	22.1%	9.5%	97.96%	3.09
17	L ソードアート・オンライン	大都技研	AT	932	460	12538	7.9%	2.0%	97.55%	2.55
18	S 沖ドキ! GOLD-30	ミズホ	30Φ-AT	1646	1300	11060	16.3%	3.2%	97.24%	3.90
19	S もっと!チバリヨ-30	ネット	30Φ-AT	1981	1712	10406	6.7%	3.3%	103.75%	0.90
20	L EVANGELION 未来への創造	ジェイビー	AT	1022	336	10377	11.2%	2.4%	97.92%	3.14
21	L 転生したらスライムだった件	山佐	AT	1425	682	10364	17.1%	5.2%	98.36%	3.22
22	S 新鬼武者2	エンターライズ	AT	1139	688	10329	8.8%	1.3%	98.49%	2.68
23	S 炎炎ノ消防隊	ジェイビー	AT	1061	548	10235	9.7%	2.2%	97.92%	2.46
24	L HEY! エリートサラリーマン鏡	パオン・ディービー	AT	759	244	10209	5.1%	1.0%	97.66%	2.13
25	S 戦国コレクション5	K P E	AT	1484	737	10183	20.6%	4.4%	97.79%	2.68

MY関連考察

▶主力機種・優秀機種ランキングで上位の機種データから、各項目ごとの市場平均との差異を確認し、現市場で競争力のあるMY関連事項を考察する。

※本考察は時期的なトレンド影響を強く受けるため、指標値は変化していくと考えられる。

▶現市場において高実績機種の共通特徴は以下

- ①“MY平均値”が市場平均の1.5倍(約1,597枚付近)以上
- ②“MY中央値”が市場平均の1.5倍(約948枚)以上
- ③3,000枚突破率が市場平均の1.5倍(約11.7%)以上

▶高実績機種は上記での該当事項が多いことから、現行でユーザーに支持されやすい射幸強度の推測に活用できる。

Step 02 勝ち率ランキング

ユーザー勝ち率(終日差玉100%以上の割合)が高く、粗利が高くなる機械をチェックする。ユーザー層に左右されにくい実績を求めるには非技術介入機(非特殊機)を。

- 青下線機種：良 「粗利率」が市場平均に近似(14%程度)かつ、一定の「粗利額」(平均の80%程度)
- 紫下線機種：優 上記条件に加え、IN枚数が平均以上


<総合>

※勝ち率ランキング

現在の市場はユーザー勝ち率の高い台が高実績傾向。その中で高い粗利貢献力がある機械を抽出。稼働実績だけに頼らない機械評価軸のひとつ

順位	機種名	メーカー	スペック タイプ	設置台数		IN枚数 平均 (枚)	売上額		粗利額		平均 設定	平均 出玉率	平均 コイン 単価	平均 コイン 粗利	平均 MY	平均 M◇	最大 MY	最大 M◇
				平均 (台)	勝ち率		平均 (円)	平均 (円)	平均 粗利率									
全体平均				4.4	33.6%	8,551	21,487	4,197	19.5%	1.0	97.79%	2.51	0.49	951	902	8846	5598	
1	S PYRAMID EYE	大都技研	ノーマル	1.7	45.0%	5,607	3,076	74	2.4%	1.0	99.41%	0.55	0.01	379	404	1848	1837	
2	S ディスクアップ2	サミー	A+AT	2.6	44.7%	11,115	17,397	311	1.8%	1.0	100.29%	1.57	0.03	1172	757	6738	4934	
3	S ガメラ	銀座	AT	1.1	43.8%	6,810	9,767	1,272	13.0%	1.0	99.42%	1.43	0.19	847	889	5722	3831	
4	S 沖ドキ! GOLD	ユニバーサルプロス	AT	9.6	43.4%	10,171	38,836	9,753	25.1%	1.0	97.08%	3.82	0.96	1387	1196	8779	6876	
5	S マッピー	メーシー	A+AT	1.3	42.9%	8,404	11,837	-202	-1.7%	1.0	100.88%	1.41	-0.02	883	535	4179	3160	
6	S 聖闘士星矢 冥王復活	三洋物産	AT	1.0	42.7%	6,190	9,963	-863	-8.7%	1.0	100.22%	1.61	-0.14	825	321	3524	2187	
7	S ピンクパンサーSP	山佐	A+ART	1.3	42.6%	5,691	8,956	342	3.8%	1.0	100.83%	1.57	0.06	591	386	4145	2306	
8	S 戦国恋姫	藤商事	AT	2.8	41.6%	12,768	24,528	2,150	8.8%	1.0	99.57%	1.92	0.17	864	968	6454	3959	
9	S 沖ドキ! DUO-30	アクロス	30Φ-AT	5.9	41.2%	5,475	16,912	3,113	18.4%	1.0	96.67%	3.09	0.57	909	615	6330	5688	
10	S 超ギラギラ爺サマー	サボハニ	AT	1.0	41.0%	4,254	6,797	287	4.2%	1.0	99.01%	1.60	0.07	927	603	4398	2879	
11	S 閃乱カグラ BURST UP	オーイズミラボ	AT	1.3	40.8%	5,795	7,634	923	12.1%	1.0	98.60%	1.32	0.16	766	502	5641	3849	
12	S 沖ドキ! GOLD-30	ミズホ	30Φ-AT	13.5	40.6%	11,169	43,596	7,874	18.1%	1.0	97.24%	3.90	0.71	1540	1227	11207	8713	
13	S 沖ドキ! DUO	アクロス	AT	3.7	40.5%	6,307	14,835	2,641	17.8%	1.0	97.29%	2.35	0.42	966	795	5333	7826	
14	S ひぐらしのなく頃に祭2	オーイズミ	A+ART	1.6	39.8%	8,202	9,872	1,608	16.3%	1.0	98.67%	1.20	0.20	716	591	3484	3133	
15	S 新ハナビ	エレコ	A+RT	3.3	39.6%	9,866	12,012	690	5.7%	1.0	99.84%	1.22	0.07	792	632	4690	3698	
16	S エヴァンゲリオンAT777	ビスティ	AT	1.4	39.6%	6,843	5,545	1,656	29.9%	1.0	98.36%	0.81	0.24	685	507	3692	3249	
17	S 燃えチバ-30	ネット	30Φ-AT	6.5	39.4%	7,508	27,574	3,379	12.3%	1.0	98.55%	3.67	0.45	1122	877	8790	5803	
18	S パーサスリヴァイズ	エレコ	A+RT	2.8	39.3%	8,957	13,556	1,360	10.0%	1.0	99.60%	1.51	0.15	740	612	4669	3412	
19	S 地獄少女 あとはあなたが決めることよ	藤商事	AT	1.0	39.2%	7,110	5,317	1,043	19.6%	1.0	99.16%	0.75	0.15	978	694	4714	2803	
20	S エウレカセブン HI-EVOLUTION ZERO	タイヨーエレック	A+ART	2.9	38.8%	20,747	39,123	10,011	25.6%	1.0	98.23%	1.89	0.48	1175	1211	5528	5963	
21	S アメリカン番長HEY! 鏡	大都技研	AT	1.4	38.7%	6,388	5,139	667	13.0%	1.0	99.03%	0.80	0.10	792	535	5968	2306	
22	S ドリフターズ	サミー	AT	1.1	38.7%	4,867	15,750	2,638	16.7%	1.0	98.26%	3.24	0.54	965	555	4108	2467	
23	S 甲鉄城のカバネリ	サミー	AT	10.6	38.7%	9,306	29,239	4,323	14.8%	1.0	98.44%	3.14	0.46	1019	933	9719	7150	
24	S 呪怨 再誕AT	藤商事	AT	1.3	38.5%	8,521	6,226	905	14.5%	1.0	98.29%	0.73	0.11	982	921	4133	3191	
25	L ケンガンアシュラ	ネット	AT	2.7	38.5%	15,389	60,994	7,960	13.1%	1.0	98.46%	3.96	0.52	2060	1821	13799	6585	

Step 02 役割別総合実績ランキング



本役割で初登場した機種に対して、今後もそのままの役割で遂行できるかを確認していく

※役割別について、新台は基本的に【新規導入】での集計になる為、30日間は載らない
→今月の役割別データには『L 戦国乙女4 戦乱に閃く炯眼の軍師』等が入らない

<メイン>


※稼働・売上・粗利の各平均実績の総合ランキング

緑下線：TOPIX機種 (初ランクイン機種) 青 良 赤 劣

順位	前月	機種名	メーカー	スペック タイプ	設置台数	IN枚数	売上額	粗利額		平均	平均	平均	平均	平均	平均	最大	最大
					平均 (台)	平均 (枚)	平均 (円)	平均 (円)	平均 粗利率	設定	出玉率	コイン 単価	コイン 粗利	MY	M◇	MY	M◇
役割平均					11.9	10,297	25,309	3,685	14.6%	1.6	99.04%	2.46	0.36	959	839	9229	5237
1	3	L からくりサーカス	SANKYO	AT	6.8	14,544	62,830	10,502	16.7%	1.1	97.72%	4.32	0.72	2112	2016	18053	8490
2	1	L 戦国乙女4 戦乱に閃く炯眼の軍師	オリンピアエステート	AT	4.5	18,257	55,958	7,502	13.4%	1.2	99.46%	3.07	0.41	2303	1726	13215	7796
3	11	S 沖ドキ！GOLD	ユニバーサルプロス	AT	17.0	11,485	43,335	12,300	28.4%	1.0	96.47%	3.77	1.07	1462	1319	8486	6876
4	7	S この素晴らしい世界に祝福を！	サミー	AT	3.0	19,162	36,672	5,913	16.1%	1.7	99.46%	1.91	0.31	1213	883	3212	2418
5	2	L 転生したらスライムだった件	山佐	AT	4.1	11,923	38,317	6,918	18.1%	1.2	98.42%	3.21	0.58	1344	1243	9363	6769
6	8	S 沖ドキ！GOLD-30	ミズホ	30Φ-AT	17.7	11,270	42,038	7,044	16.8%	1.3	97.97%	3.73	0.63	1534	1181	11207	8115
7	9	L 革命機ヴァルヴレイヴ	SANKYO	AT	7.5	9,629	42,349	10,748	25.4%	1.2	96.24%	4.40	1.12	1373	1498	18640	8090
8	6	L 主役は銭形4	オリンピア	AT	6.9	11,402	43,097	5,157	12.0%	1.2	99.26%	3.78	0.45	1497	1374	15262	7478
9	4	L キン肉マン～7人の悪魔超人編～	セブンリーグ	AT	3.4	10,210	45,745	4,774	10.4%	1.0	99.22%	4.48	0.47	1762	1742	16082	6911
10	5	L 麻雀格闘倶楽部 覚醒	コナミアミューズメント	AT	3.5	10,325	26,261	6,201	23.6%	1.1	98.00%	2.54	0.60	925	1089	7363	4221
11	14	S マイジャグラーV	北電子	ジャグラー	28.0	12,664	23,745	4,382	18.5%	1.8	98.90%	1.88	0.35	798	790	7520	3912
12	12	S ゴーゴージャグラー3	北電子	ノーマル	9.6	12,022	23,322	4,479	19.2%	1.6	98.74%	1.94	0.37	780	810	5570	4660
13	10	L 北斗の拳	タイヨーエレック	AT	26.6	10,900	34,551	3,448	10.0%	1.4	99.49%	3.17	0.32	1314	983	17509	7192
14	31	L 防空少女ラブキューレ2～極限の共鳴	K P E	A+ART	3.5	11,155	26,562	2,581	9.7%	1.1	100.09%	2.38	0.23	1290	1034	4724	3481
15	30	S 新鬼武者2	エンターライズ	AT	4.4	8,566	24,652	4,744	19.2%	1.4	98.60%	2.88	0.55	1300	1239	5696	4701
16	18	L ゴブリンスレイヤー	オレンジ	AT	6.3	6,421	27,622	5,941	21.5%	1.0	96.61%	4.30	0.93	968	1004	12892	6348
劣	17	新 L 戦国コレクション5超極楽LOOP	グレードワン	AT	3.0	6,379	23,404	6,638	28.4%	1.1	96.61%	3.67	1.04	918	924	7381	4246
18	16	S 甲鉄城のカバネリ	サミー	AT	16.8	10,683	29,843	1,657	5.6%	1.6	100.29%	2.79	0.16	1196	917	9719	5944
19	15	S 炎炎ノ消防隊	ジェイビー	AT	4.3	7,822	24,391	3,675	15.1%	1.2	98.35%	3.12	0.47	892	926	8985	5770
20	17	L ソードアート・オンライン	大都技研	AT	8.2	9,119	26,183	2,707	10.3%	1.4	99.53%	2.87	0.30	1083	897	12159	5207
劣	21	新 S アクエリオン ALL STARS	SANKYO	AT	1.5	4,112	23,000	8,277	36.0%	1.0	91.32%	5.59	2.01	836	154	878	990
22	41	S ペルソナ5	ロデオ	A+AT	2.5	5,934	19,212	9,703	50.5%	1.0	92.61%	3.24	1.64	514	644	3202	2311
劣	23	新 S CREA-Newクレアの秘宝伝	パオン・ディービー	ノーマル	1.0	2,529	22,000	15,740	71.5%	1.0	72.48%	8.70	6.22	313	696	519	1009
24	23	S ファンキージャグラー2	北電子	ジャグラー	13.8	8,946	18,494	3,731	20.2%	1.5	98.56%	2.07	0.42	666	672	5959	4356
25	13	S 傷物語-始マリノ刻-	ロデオ	AT	6.4	7,047	23,560	2,620	11.1%	1.2	99.09%	3.34	0.37	909	838	9622	5053

※メイン機種の役割遂行評価において最重要視するのはIN枚数(ユーザー人気)。次いで平均設定(店からの扱い)、設置台数(市場需要)。

Step 02 役割別総合実績ランキング



本役割で初登場した機種に対して、今後もそのままの役割で遂行できるかを確認していく

<一般>



※稼働・売上・粗利の各平均実績の総合ランキング

緑線：今月の新台（初ランクイン機種） 青良 赤劣

順位	前月	機種名	メーカー	スペック タイプ	設置台数	IN枚数	売上額		粗利額		平均 設定	平均 出玉率	平均 コイン 単価	平均 コイン 粗利	平均 MY	平均 M◇	最大 MY	最大 M◇
					平均 (台)	平均 (枚)	平均 (円)	平均 (円)	平均 粗利率									
役割平均					4.1	7,837	23,398	3,051	13.0%	1.3	98.91%	2.99	0.39	972	823	9199	5238	
1	1	L 戦国乙女4 戦乱に閃く 炯眼の軍師	オリンピアエステート	AT	5.2	16,687	53,663	8,104	15.1%	1.2	98.47%	3.22	0.49	1830	1699	16847	7723	
2	4	S グランベルム	ゼクロスクリエイティブ	AT	3.4	14,192	40,089	9,189	22.9%	1.3	97.58%	2.82	0.65	1338	1309	11809	7032	
3	3	L からくりサーカス	SANKYO	AT	4.6	12,477	51,643	8,091	15.7%	1.2	98.06%	4.14	0.65	1858	1705	15393	8999	
4	5	S 沖ドキ! GOLD-30	ミズホ	30Φ-AT	9.9	11,670	44,897	7,379	16.4%	1.2	97.50%	3.85	0.63	1644	1318	9018	8713	
5	8	L 戦国コレクション5超極楽LOOP	グレードワン	AT	3.3	9,929	34,566	8,968	25.9%	1.1	96.21%	3.48	0.90	1100	1308	11297	5049	
6	2	L 転生したらスライムだった件	山佐	AT	3.6	12,702	39,742	4,833	12.2%	1.2	98.88%	3.13	0.38	1409	1352	9212	6338	
7	6	L 麻雀格闘倶楽部 覚醒	コナミアミューズメント	AT	2.0	11,728	28,848	6,982	24.2%	1.1	97.38%	2.46	0.60	879	1167	5996	4627	
8	7	L キン肉マン〜7人の悪魔超人編〜	セブンリーグ	AT	3.4	10,633	47,903	4,778	10.0%	1.1	99.11%	4.51	0.45	1849	1668	16977	8709	
9	14	L 革命機ヴァルヴレイヴ	SANKYO	AT	6.4	8,482	37,504	6,332	16.9%	1.1	97.34%	4.42	0.75	1355	1342	17781	7756	
10	16	S 沖ドキ! GOLD	ユニバーサルプロス	AT	5.8	8,676	33,534	5,649	16.8%	1.2	98.68%	3.87	0.65	1316	1080	8779	6540	
11	9	L 乃木坂46	SUN SUN SUN	AT	3.0	9,430	30,465	5,208	17.1%	1.0	97.59%	3.23	0.55	1157	1121	9367	6171	
12	10	S ファミスタ回胴版!!	ユニバーサルプロス	AT	1.7	11,725	25,546	4,156	16.3%	1.0	98.85%	2.18	0.35	1003	821	5626	4465	
13	32	S 十字架5	オーゼキ	AT	2.0	7,881	24,477	6,535	26.7%	1.0	95.86%	3.11	0.83	940	764	4744	3835	
14	11	L 北斗の拳	タイヨーエレクト	AT	16.5	10,105	33,526	3,439	10.3%	1.4	99.13%	3.32	0.34	1288	975	17531	6717	
15	33	S 戦国恋姫	藤商事	AT	3.4	13,289	25,344	2,961	11.7%	1.1	99.36%	1.91	0.22	851	975	6454	3959	
16	12	S 戦国コレクション5	K P E	AT	2.7	7,254	30,182	4,580	15.2%	1.1	97.98%	4.16	0.63	1234	1009	8793	5613	
良	17	新 S 燃えちバ-30	ネット	30Φ-AT	6.4	8,372	30,127	3,526	11.7%	1.0	98.73%	3.60	0.42	1199	977	8790	5803	
18	22	L ゴブリンスレイヤー	オレンジ	AT	4.3	6,374	26,337	4,642	17.6%	1.0	97.31%	4.13	0.73	1038	976	18841	6368	
19	28	S 甲鉄城のカバネリ	サミー	AT	11.8	10,654	31,510	2,341	7.4%	1.4	99.52%	2.96	0.22	1159	973	9546	7150	
20	17	S 炎炎ノ消防隊	ジェイビー	AT	4.7	9,741	28,245	2,512	8.9%	1.3	99.59%	2.90	0.26	1083	1052	11731	7639	
21	15	L 主役は銭形4	オリンピア	AT	4.8	9,492	35,592	2,298	6.5%	1.2	99.81%	3.75	0.24	1421	1163	15000	7351	
22	19	S マイジャグラーV	北電子	ジャグラー	7.6	12,449	21,281	2,294	10.8%	2.1	99.79%	1.71	0.18	1026	722	4966	3099	
23	40	S 笑ゥせえるすまん4	三洋物産	AT	1.0	5,259	18,834	7,158	38.0%	1.2	94.90%	3.58	1.36	551	911	1752	2363	
24	25	S ラブ嬢2プラス	オリンピア	AT	1.3	6,266	17,310	4,671	27.0%	1.5	97.68%	2.76	0.75	645	588	3152	2646	
25	64	S ハイスクールDxD2 ハーレム王に俺!	グレードワン	AT	1.0	5,478	18,255	5,328	29.2%	1.0	96.39%	3.33	0.97	635	807	4034	2205	

※一般機種の役割遂行評価において最重要視するのは粗利率・売上額(利益貢献)。次いでIN枚数(粗利額の担保)、コイン単価(売上額の担保)。

Step 02 役割別総合実績ランキング



本役割で初登場した機種に対して、今後もそのままの役割で遂行できるかを確認していく

<バラエティ>



※稼働・売上・粗利の各平均実績の総合ランキング

緑線：今月の新台（初ランクイン機種） 青良 赤劣

順位	前月	機種名	メーカー	スペック タイプ	設置台数 平均 (台)	IN枚数 平均 (枚)	売上額 平均 (円)	粗利額		平均 設定	平均 出玉率	平均 コイン 単価	平均 コイン 粗利	平均 MY	平均 M◇	最大 MY	最大 M◇
								平均	平均 粗利率								
役割平均					1.4	5,708	15,537	2,257	14.5%	1.1	98.65%	2.72	0.40	792	689	4542	3092
1	8	L 戦国乙女4 戦乱に閃く炯眼の軍師	オリンピアエステート	AT	1.8	12,459	39,496	5,898	14.9%	1.0	97.69%	3.17	0.47	1452	1311	13681	4368
2	4	L 主役は銭形4	オリンピア	AT	3.5	11,345	44,506	5,539	12.4%	1.1	98.00%	3.92	0.49	1553	1399	16956	6447
3	62	S リング 運命の秒刻	藤商事	AT	1.0	7,014	26,783	8,871	33.1%	1.0	93.66%	3.82	1.26	706	803	3173	3744
4	1	S グランベルム	ゼロスクリエイティブ	AT	1.3	10,658	27,148	4,164	15.3%	1.6	99.32%	2.55	0.39	310	1356	1666	1359
良5	新	S アイムジャグラーEX-TP	北電子	ジャグラー	1.0	7,010	20,645	6,340	30.7%	1.5	96.78%	2.95	0.90	541	567	1762	1012
良6	6	S この素晴らしい世界に祝福を！	サミー	AT	1.4	9,931	25,359	3,496	13.8%	1.1	98.80%	2.55	0.35	768	813	4397	2709
良7	新	L 転生したらスライムだった件	山佐	AT	2.5	7,376	23,974	4,481	18.7%	1.1	98.07%	3.25	0.61	773	864	5088	3874
8	22	S シャア専用バチスロ 逆襲の赤い彗星	ビスティ	AT	1.2	6,291	20,989	6,510	31.0%	1.1	95.79%	3.34	1.04	989	794	4829	2766
9	40	S 新鬼武者2	エンターライズ	AT	2.8	6,613	22,490	5,232	23.3%	1.0	97.56%	3.40	0.79	1226	801	5530	3219
10	2	L 麻雀格闘倶楽部 覚醒	コナミアミューズメント	AT	1.8	9,173	22,772	3,326	14.6%	1.2	98.92%	2.48	0.36	787	809	3827	2310
11	10	S ファミスタ回胴版!!	ユニバーサルプロス	AT	1.4	7,680	17,661	5,277	29.9%	1.1	97.50%	2.30	0.69	690	1214	3539	3323
12	9	S ラブ嬢2プラス	オリンピア	AT	1.5	7,797	20,584	3,593	17.5%	1.1	98.05%	2.64	0.46	644	749	3291	2990
13	20	L 革命機ヴァルヴレイヴ	SANKYO	AT	1.6	5,359	25,917	5,269	20.3%	1.1	96.28%	4.84	0.98	1113	838	10067	5045
14	84	S ハイスクールD×D2 ハーレム王に俺	グレードワン	AT	1.0	6,716	17,555	5,979	34.1%	1.1	95.93%	2.61	0.89	490	838	2727	2275
15	3	L からくりサーカス	SANKYO	AT	1.3	7,574	34,586	2,847	8.2%	1.0	98.28%	4.57	0.38	1319	1130	8299	5410
16	59	S 閃乱カグラ BURST UP	オーイズミラボ	AT	1.0	6,743	20,485	4,035	19.7%	1.2	97.51%	3.04	0.60	687	611	2730	2711
17	16	L 009 RE:CYBORG	ニューギン	AT	1.4	6,460	24,848	3,600	14.5%	1.0	99.04%	3.85	0.56	1193	947	5344	3567
18	5	S マクロス デルタ	ジェイビー	AT	1.0	7,569	24,322	2,944	12.1%	1.0	98.07%	3.21	0.39	949	858	3454	2555
19	71	S 十字架5	オーゼキ	AT	1.3	5,436	19,399	6,381	32.9%	1.0	94.57%	3.57	1.17	716	713	4827	5190
20	125	S ひぐらしのなく頃に祭2カケラ遊び編	オーイズミラボ	AT	1.0	4,800	21,333	12,377	58.0%	1.0	87.10%	4.44	2.58	384	623	733	1031
21	7	S 戦国コレクション5	K P E	AT	1.3	6,617	31,467	2,833	9.0%	1.1	98.65%	4.76	0.43	1405	1028	7310	4582
22	58	S 政宗3	大都技研	AT	1.0	4,746	20,857	12,110	58.1%	1.0	87.23%	4.40	2.55	588	850	2410	5569
23	21	S ガンダムクロスオーバー	ビスティ	AT	1.0	6,323	15,269	5,885	38.5%	1.0	95.34%	2.42	0.93	623	648	2844	2858
24	25	S とある科学の超電磁砲	藤商事	AT	1.2	5,243	19,458	4,408	22.7%	1.0	96.62%	3.71	0.84	748	682	5325	4623
25	81	S 蒼穹のファフナーEXODUS	ビスティ	AT	1.0	5,582	15,230	6,067	39.8%	1.0	94.56%	2.73	1.09	578	529	2295	1997


※バラエティ機種の役割遂行評価において最重要視するのはIN枚数(ユーザー人気)と粗利率(利益貢献)。

Step 02 **スペック別総合実績ランキング**

前頁までの分析を踏まえた上で、同タイプ内で
の実績差を比較・確認

＜ノーマル/ジャグラー/A+RT＞

※稼働・売上・粗利の各平均実績の総合ランキング



緑線：今月の新台（初ランクイン機種）

順位	前月	機種名	メーカー	スペック タイプ	設置台数	IN枚数	売上額	粗利額		平均	平均	平均	平均	平均	最大	最大	
					平均 (台)	平均 (枚)	平均 (円)	平均 (円)	平均 粗利率	設定	出玉率	コイン 単価	コイン 粗利	MY	M◇	MY	M◇
同スペック平均					8.8	9,696	18,426	3,135	17.0%	1.7	99.01%	1.90	0.32	727	686	6285	4154
1	1	S マイジャグラーV	北電子	ジャグラー	22.6	12,636	23,543	4,225	17.9%	1.8	98.96%	1.86	0.33	805	788	7520	3912
2	2	S ゴーゴージャグラー3	北電子	ノーマル	8.9	11,608	22,200	4,074	18.4%	1.7	98.86%	1.91	0.35	778	787	5570	4660
3	4	S アイムジャグラーEX-TP	北電子	ジャグラー	22.3	9,372	18,868	2,853	15.1%	2.0	99.13%	2.01	0.30	740	679	5937	5075
4	3	S ファンキージャグラー2	北電子	ジャグラー	11.7	8,397	17,486	3,605	20.6%	1.4	98.51%	2.08	0.43	642	643	5959	4356
5	5	S ハッピージャグラーV III	北電子	ジャグラー	7.2	8,537	16,630	3,002	18.1%	1.7	98.88%	1.95	0.35	676	621	6261	3625
6	6	S キングハナハナ-30	パイオニア	30Φ-ノーマル	11.5	9,313	14,951	2,052	13.7%	1.9	99.42%	1.61	0.22	827	695	8360	3748
7	8	S ケロット4	セブンリーグ	ノーマル	1.8	5,198	11,482	4,122	35.9%	1.3	96.91%	2.21	0.79	633	727	2462	2386
8	11	S ハナハナホウオウ~天翔~30	パイオニア	30Φ-ノーマル	9.1	5,921	10,014	2,338	23.3%	1.6	98.56%	1.69	0.39	576	536	5951	3215
9	10	S 新ハナビ	エレコ	A+RT	3.9	9,437	14,522	272	1.9%	1.1	100.38%	1.54	0.03	802	612	6715	3698
10	9	S バーサスリヴァイズ	エレコ	A+RT	3.2	9,001	14,609	941	6.4%	1.1	99.92%	1.62	0.10	760	607	4752	3412
11	12	S ニューゲッターマウス	エレコ	ノーマル	1.8	5,839	10,387	2,235	21.5%	1.0	98.49%	1.78	0.38	544	592	2902	3293
12	17	S CCエンジェル	メーシー	A+RT	1.3	5,373	10,735	1,999	18.6%	1.0	98.31%	2.00	0.37	492	521	2680	2493
13	7	S Re:ゼロから始める異世界生活 Apex	サボハニ	A+RT	1.7	6,489	11,306	1,543	13.6%	1.1	98.85%	1.74	0.24	603	523	3591	1766
14	13	S ニューバルサーDX3	山佐ネクスト	ノーマル	2.3	5,337	10,581	1,755	16.6%	1.4	98.96%	1.98	0.33	564	622	3924	3480
15	19	S もっと！クレアの秘宝伝 女神の歌声	パオン・ディービー	A+RT	1.6	4,633	7,991	2,298	28.8%	1.1	98.06%	1.72	0.50	453	491	3326	2078
16	20	S ニューバルサーSPIII	山佐	ノーマル	2.5	4,293	9,344	2,249	24.1%	1.5	98.23%	2.18	0.52	465	483	3531	2734
17	16	S サンダーVライトニング	アクロス	ノーマル	1.5	5,278	9,342	1,668	17.9%	1.1	98.89%	1.77	0.32	567	550	3728	1951
18	18	S ハナハナホウオウ~天翔~	パイオニア	ノーマル	2.3	3,360	6,821	2,627	38.5%	1.3	96.99%	2.03	0.78	169	265	1192	555
19	15	S ドンちゃん2	アクロス	A+RT	1.3	5,196	9,276	1,623	17.5%	1.1	98.89%	1.79	0.31	578	502	2889	2119
20	22	S CREA-Newクレアの秘宝伝	パオン・ディービー	ノーマル	1.1	3,634	7,200	2,044	28.4%	1.1	98.15%	1.98	0.56	738	457	3743	2093
21	14	S スターバルサー	山佐ネクスト	ノーマル	1.8	2,608	4,826	2,283	47.3%	1.4	96.28%	1.85	0.88	445	407	3530	1819
22	21	S アバサー	アムテックス	ノーマル	1.0	3,261	7,419	102	1.4%	1.3	101.17%	2.28	0.03	349	318	841	474
23	23	S うまい棒	アムテックス	ノーマル	1.2	2,007	4,607	1,668	36.2%	1.0	96.79%	2.30	0.83	235	304	1677	1574
24																	
25																	

Step 02 **スペック別総合実績ランキング**

前頁までの分析を踏まえた上で、同タイプ内での実績差を比較・確認

<ART/A+ART>

※稼働・売上・粗利の各平均実績の総合ランキング

1



2



3



緑線：今月の新台（初ランクイン機種）

順位	前月	機種名	メーカー	スペックタイプ	設置台数	IN枚数	売上額	粗利額		平均設定	平均出玉率	平均コイン単価	平均コイン粗利	平均MY	平均M◇	最大MY	最大M◇
					平均(台)	平均(枚)	平均(円)	平均(円)	平均粗利率								
同スペック平均					2.5	12,813	24,530	4,021	16.4%	1.3	99.12%	1.91	0.31	945	789	6971	4474
■ 1	新	S エウレカセブン HI-EVOLUTION ZER	タイヨーエレック	A+ART	3.1	21,181	37,942	7,356	19.4%	1.4	98.93%	1.79	0.35	1242	1161	8376	5963
■ 2	新	L ひぐらしのなく頃に業	ディ・ライト	A+ART	3.1	14,661	31,353	7,713	24.6%	1.2	98.08%	2.14	0.53	942	1002	5448	4542
3	4	S ひぐらしのなく頃に祭2	オーイズミ	A+ART	1.6	7,473	12,678	1,040	8.2%	1.2	100.07%	1.70	0.14	773	483	6448	2858
4	3	S 魔法少女育成計画	ネット	A+ART	1.8	7,004	13,818	-430	-3.1%	1.3	100.61%	1.97	-0.06	752	470	4257	3137
5	1	L 防空少女ラブキューレ2～極限の共鳴	K P E	A+ART	2.7	6,139	15,015	-437	-2.9%	1.1	101.25%	2.45	-0.07	848	537	9273	4457
6	2	S マジカルハロウィン ～Trick or Treat	ファイトクラブ	A+ART	2.6	4,099	10,217	1,534	15.0%	1.4	98.93%	2.49	0.37	590	346	4898	2936
7	5	S ピンクパンサーSP	山佐	A+ART	1.3	6,057	10,400	1,017	9.8%	1.0	99.89%	1.72	0.17	549	423	4014	2306
8																	
9																	
10																	
11																	
12																	
13																	
14																	
15																	
16																	
17																	
18																	
19																	
20																	
21																	
22																	
23																	
24																	
25																	

Step 02 **スペック別総合実績ランキング**

前頁までの分析を踏まえた上で、同タイプ内での実績差を比較・確認

＜AT/A+AT/その他＞

※稼働・売上・粗利の各平均実績の総合ランキング



緑線：今月の新台（初ランクイン機種）

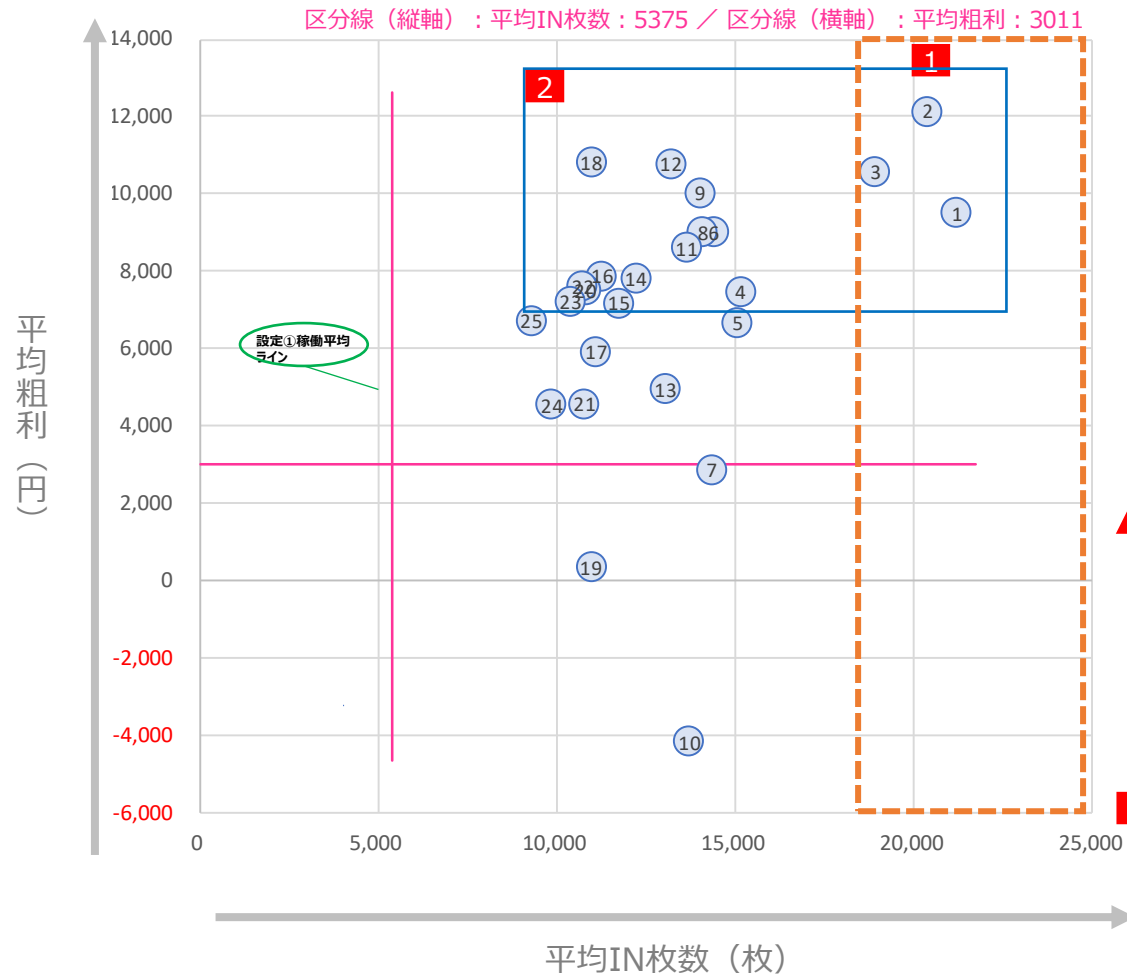
順位	前月	機種名	メーカー	スペックタイプ	設置台数	IN枚数	売上額	粗利額		平均設定	平均出玉率	平均コイン単価	平均コイン粗利	平均MY	平均M◇	最大MY	最大M◇
					平均(台)	平均(枚)	平均(円)	平均(円)	平均粗利率								
同スペック平均					3.8	8,759	28,419	3,658	12.9%	1.3	98.90%	3.24	0.42	1123	940	11250	6170
1	新	L とある魔術の禁書目録	JFJ	AT	4.1	20,381	61,218	9,991	16.3%	1.2	98.53%	3.00	0.49	1889	1891	13702	7971
2	新	L 大工の源さん 超夢源	サンスリー	AT	4.9	14,295	58,006	9,406	16.2%	1.2	97.75%	4.06	0.66	1813	1714	16127	7575
3	1	L 戦国乙女4 戦乱に閃く 炯眼の軍師	オリンピアエステート	AT	4.8	16,808	53,648	7,946	14.8%	1.2	98.61%	3.19	0.47	1861	1692	16847	7796
4	3	L からくりサーカス	SANKYO	AT	4.9	13,024	54,797	8,773	16.0%	1.1	97.94%	4.21	0.67	1926	1790	18053	8999
5	新	L ケンガンアシュラ	ネット	AT	2.7	15,843	60,328	6,897	11.4%	1.3	99.02%	3.81	0.44	2066	1752	13799	6585
6	4	S グランベルム	ゼロスクリエイティブ	AT	3.0	14,139	39,988	8,885	22.2%	1.3	97.72%	2.83	0.63	1348	1315	11809	7032
7	6	S 沖ドキ! GOLD-30	ミズホ	30Φ-AT	13.5	11,441	43,167	7,192	16.7%	1.3	97.78%	3.77	0.63	1572	1228	11207	8713
8	新	L 劇場版 魔法少女まどか☆マギカ[前編]	メーシー	AT	6.6	11,592	42,925	5,829	13.6%	1.4	98.62%	3.70	0.50	1395	1212	10063	7478
9	16	S 沖ドキ! GOLD	ユニバーサルプロス	AT	9.6	10,030	38,258	8,854	23.1%	1.1	97.46%	3.81	0.88	1387	1196	8779	6876
10	2	L 転生したらスライムだった件	山佐	AT	3.7	12,226	38,539	5,305	13.8%	1.2	98.77%	3.15	0.43	1381	1309	9363	6769
11	10	L 革命機ヴァルヴレイヴ	SANKYO	AT	6.2	8,800	38,894	7,874	20.2%	1.1	96.90%	4.42	0.89	1356	1390	18640	8090
12	7	L 戦国コレクション5超極楽LOOP	グレードワン	AT	2.8	8,915	31,199	7,839	25.1%	1.1	96.52%	3.50	0.88	1058	1219	11297	5049
13	8	L 麻雀格闘倶楽部 覚醒	コナミアミューズメント	AT	2.3	10,820	27,076	6,433	23.8%	1.1	97.68%	2.50	0.59	892	1120	7363	4627
14	5	L キン肉マン～7人の悪魔超人編～	セブンリーグ	AT	3.3	10,499	47,240	4,729	10.0%	1.1	99.15%	4.50	0.45	1833	1681	16977	8709
15	13	L 乃木坂46	SUN SUN SUN	AT	2.8	9,627	31,199	5,812	18.6%	1.1	97.46%	3.24	0.60	1161	1139	9367	6171
16	11	L 主役は銭形4	オリンピア	AT	5.3	10,320	38,955	3,569	9.2%	1.2	99.46%	3.77	0.35	1461	1262	16956	7478
17	15	S ファミスタ回胴版!!	ユニバーサルプロス	AT	1.6	10,434	23,005	4,483	19.5%	1.0	98.55%	2.20	0.43	988	840	5626	4465
18	62	S 十字架5	オーゼキ	AT	1.5	6,434	21,472	6,444	30.0%	1.0	95.21%	3.34	1.00	821	737	4827	5190
19	17	L 北斗の拳	タイヨーエレクト	AT	21.4	10,642	34,182	3,441	10.1%	1.4	99.38%	3.21	0.32	1306	980	17531	7192
20	21	L ゴブリンスレイヤー	オレンジ	AT	4.2	6,277	26,334	5,241	19.9%	1.0	96.88%	4.20	0.84	1012	985	18841	6368
21	14	S 戦国コレクション5	K P E	AT	2.1	7,181	31,121	3,981	12.8%	1.1	98.29%	4.33	0.55	1276	1012	8793	5613
22	20	S ラブ嬢2プラス	オリンピア	AT	2.0	7,557	20,189	4,118	20.4%	1.3	97.84%	2.67	0.54	671	692	4499	3128
23	36	S シャア専用パチスロ 逆襲の赤い彗星	ビスティ	AT	1.2	5,930	20,226	5,065	25.0%	1.1	96.78%	3.41	0.85	989	794	4829	2766
24	96	S ハイスクールDxD2 ハーレム王に俺	グレードワン	AT	1.0	6,106	17,900	5,658	31.6%	1.1	96.14%	2.93	0.93	544	826	4034	2275
25	18	S 炎炎ノ消防隊	ジェイビー	AT	4.3	9,471	27,715	2,827	10.2%	1.3	99.38%	2.93	0.30	1064	1040	11731	7639

STEP : 03 【設定分析】

Step 03 設定別実績：設定1

▶設定1のミッションとして、通常営業日にどれだけ稼働を落とさず粗利貢献を維持出来るかがポイント。新台影響もあるが、設定1使用下での各機種種の位置関係を把握して戦術を考えていきたい。

- ①▶左表/橙枠囲み：稼働貢献◎/粗利貢献○～◎
→稼働が当月市場平均の2倍(18,332枚)以上の機種は、現在ある程度設定不問で遊技志向が高い機種。または人気機種でありながら設定看破が難しい機種である。
- ②▶左表/青枠囲み：稼働貢献◎/粗利貢献◎
→稼働が市場平均以上(9,166枚)を超えて粗利が市場平均の2倍以上(6,966円)の機種は設定1のエース。
- ③▶右表/赤太線より上は、設定①の平均稼働の2倍(約10,750枚)を超えた機械で、設定①でもよく動いた機械として認識したい。今回上位25機種中22機種が該当。利益貢献が低い機種をどう評価するかは店舗戦略による。



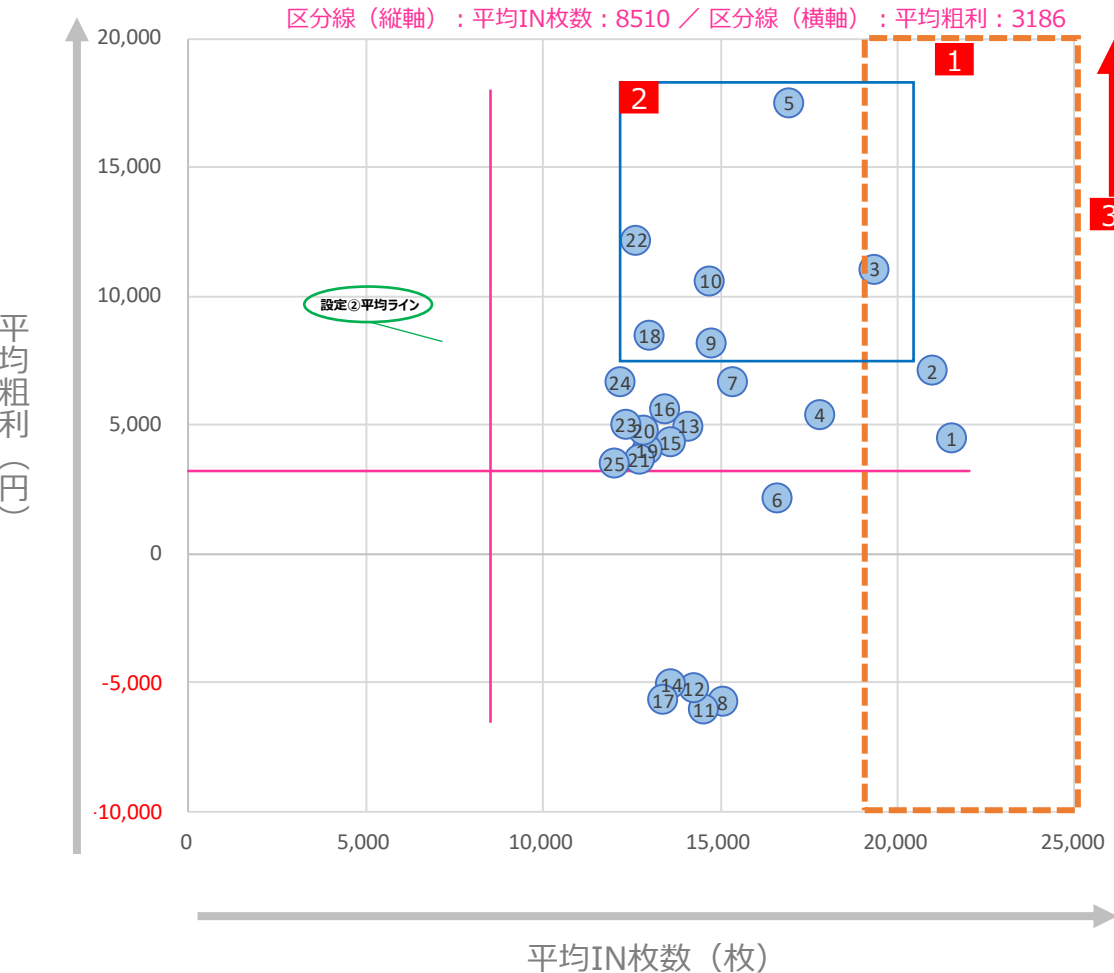
順位	機種名	メーカー	スペック タイプ	設定1 全日					
				IN枚数	粗利	平均出玉率	平均コイン単価	平均MY	
1	S エウレカセブン HI-EVOLUTION ZER	タイヨーエレック	A+ART	21195	9493	98.33%	1.90	1299	
2	L とある魔術の禁書目録	JFJ	AT	20370	12145	97.86%	3.13	1897	
3	L 戦国乙女4 戦乱に閃く炯眼の軍師	オリンピアエステート	AT	18920	10578	98.08%	3.26	2106	
4	L 転生したらスライムだった件	山佐	AT	15134	7471	98.38%	3.23	1681	
5	L ケンガンアシュラ	ネット	AT	15056	6662	98.82%	3.93	2367	
6	L ひぐらしのなく頃に 業	ディ・ライト	A+ART	14385	8997	97.50%	2.30	1001	
7	S 戦国恋姫	藤商事	AT	14329	2865	99.41%	1.89	956	
8	L 大工の源さん 超夢源	サンスリー	AT	14084	8994	97.61%	4.16	1947	
9	S グランベルム	ゼクロスクリエイティブ	AT	14003	10027	97.19%	3.03	1383	
10	S ハイハイシオサイ	パイオニア	ノーマル	13712	-4167	101.51%	1.56	767	
11	L 麻雀格闘倶楽部 覚醒	コナミアムusement	AT	13626	8593	97.42%	2.58	1091	
12	L からくりサーカス	SANKYO	AT	13186	10772	97.09%	4.35	1945	
13	S ファミスタ回胴版!!	ユニバーサルプロス	AT	13037	4945	98.73%	2.19	1153	
14	L キン肉マン～7人の悪魔超人編～	セブンリーグ	AT	12204	7803	98.04%	4.71	2076	
15	S マイジャグラーV	北電子	ノーマル	11735	7173	97.44%	2.13	777	
16	S 沖ドキ! GOLD-30	ミズホ	30φ-AT	11269	7876	97.19%	3.96	1645	
17	S ゴーゴージャグラー3	北電子	ノーマル	11101	5924	97.78%	2.14	740	
18	L 戦国コレクション5超極楽LOOP	グレードワン	AT	10962	10809	96.11%	3.54	1157	
19	S ディスクアップ2	サミー	A+AT	10950	336	100.44%	1.83	1123	
20	L 北斗の拳	タイヨーエレック	AT	10794	7499	97.47%	3.62	1314	
21	L 主役は銭形4	オリンピア	AT	10771	4564	98.87%	3.89	1583	
22	L 乃木坂46	SUN SUN SUN	AT	10723	7587	96.97%	3.41	1378	
23	L 劇場版 魔法少女まどか☆マギカ「前編」	メーシー	AT	10379	7209	97.51%	4.03	1316	
24	S 甲鉄城のカバネリ	サミー	AT	9860	4535	98.46%	3.34	1115	
25	S 沖ドキ! GOLD	ユニバーサルプロス	AT	9284	6710	97.51%	3.82	1488	

※IN枚数の平均順位上位25機種を抜粋

Step 03 設定別実績：設定2

▶各頁で当該設定の稼働と粗利のバランスを確認する。自店の戦術に沿った評価が重要。
 ▶設定上昇に伴う機種毎の実績IN枚数の変化に注目。

- ①▶左表/橙枠囲み：稼働貢献◎
 →稼働が市場平均の2倍(18,332枚)以上の機種は、設定①と同様に、現在ある程度設定不問で遊技志向が高い機種。また、偶数挙動がカギを握る機種である。
- ②▶左表/青枠囲み：稼働貢献◎/粗利貢献◎
 →稼働が市場平均以上(9,166枚)を超えて粗利が市場平均の2倍以上(6,966円)機種は設定2でも優秀。
- ③▶右表/赤太線より上は、設定②の平均稼働の約2倍(17,020枚)を超えた機械で設定②で特によく動いた機械として認識したい。今回上位25機種中5機種が該当。利益貢献が低い機種をどう評価するかは店舗戦略による。



順位	機種名	メーカー	スペック タイプ	設定2 全日					
				IN枚数	粗利	平均出玉率	平均コイン単価	平均MY	
1	S エウレカセブン HI-EVOLUTION ZER	タイヨーエレック	A+ART	21504	4468	99.73%	1.66	1603	
2	L とある魔術の禁書目録	JFJ	AT	20968	7079	99.57%	2.83	2360	
3	L 戦国乙女4 戦乱に閃く炯眼の軍師	オリンピアエステート	AT	19346	11040	98.52%	3.08	2245	
4	L 転生したらスライムだった件	山佐	AT	17796	5397	99.82%	2.94	2125	
5	L 大工の源さん 超夢源	サンスリー	AT	16927	17502	96.60%	4.09	1999	
6	L ケンガンアシュラ	ネット	AT	16590	2118	101.14%	3.49	3009	
7	L ひぐらしのなく頃に 業	ディ・ライト	A+ART	15330	6636	98.76%	1.89	1168	
8	L 戦国コレクション5超極楽LOOP	グレードワン	AT	15051	-5744	103.67%	3.31	3902	
9	L 麻雀格闘倶楽部 覚醒	コナミアムusement	AT	14730	8181	98.19%	2.21	1634	
10	S グランベルム	セクロスクリエイティブ	AT	14717	10577	97.63%	2.81	1643	
11	S ディスクアップ2	サミー	A+AT	14531	-6043	102.82%	1.37	1577	
12	S パーサスリヴァイズ	エレコ	A+RT	14242	-5210	102.18%	1.14	1089	
13	L 劇場版 魔法少女まどか☆マギカ[前編]	メーシー	AT	14102	4961	99.46%	3.53	1667	
14	S 蛇喰夢子という女	ネット	AT	13616	-5068	102.28%	2.33	1834	
15	L 009 RE:CYBORG	ニューギン	AT	13586	4298	99.94%	3.16	2288	
16	S 傷物語 -始マリノ刻-	ロデオ	AT	13410	5628	99.10%	2.94	1437	
17	S 新ハナビ	エレコ	A+RT	13382	-5679	102.61%	1.05	1140	
18	L からくりサーカス	SANKYO	AT	13002	8447	98.72%	4.15	2719	
19	S この素晴らしい世界に祝福を！	サミー	AT	12921	4018	99.33%	2.02	968	
20	S ファミスタ回胴版!!	ユニバーサルプロス	AT	12832	4767	99.08%	1.93	1665	
21	S 炎炎ノ消防隊	ジェイビー	AT	12695	3652	99.57%	2.72	1468	
22	L 乃木坂46	SUN SUN SUN	AT	12630	12165	96.52%	3.25	1921	
23	S 甲鉄城のカバネリ	サミー	AT	12332	5010	99.05%	2.92	1248	
24	S 沖ドキ! GOLD-30	ミズホ	30Φ-AT	12164	6631	98.98%	3.39	2259	
25	L キン肉マン〜7人の悪魔超人編〜	セブンリーグ	AT	11993	3518	100.58%	4.50	3056	

※IN枚数の平均順位上位25機種を抜粋

Step 03 設定1 平日と土日祝の稼働比較

▶平日稼働が低すぎの機種は基本的に意識しなくてもよい
▶同様に稼働が上がっていても粗利が落ちている分には意識しない

金色下線：平日と比較してIN枚数が平均値以下から平均以上まで上がっている機種
→平日で稼働が垂れているが土日で上昇した機種

設定1 土日高稼働機種TOP10

順位	機種名	メーカー	スペック タイプ	IN枚数			粗利			平均出玉率			平均コイン単価			平均MY		
				平日	土日祝	(差分)	平日	土日祝	(差分)	平日	土日祝	(差分)	平日	土日祝	(差分)	平日	土日祝	(差分)
1	S 戦コレ! [泰平女君] 徳川家康	コナミアミューズメント	AT	4502	12459	+7957	12479	-6104	-18583	87.27%	102.26%	+14.98	3.04	2.28	-0.76	239	1219	+980
2	S 学園黙示録ハイスchool・オブ・ザ・セブンリーグ		AT	1817	8039	+6222	4359	4188	-171	88.00%	97.39%	+9.39	4.17	2.81	-1.36	410	998	+588
3	S 闘魂継承 アントニオ猪木と言う名のノ	オリンピア	AT	4214	9330	+5116	171	148	-23	99.79%	99.91%	+0.13	2.53	2.32	-0.21	676	888	+212
4	S ハイハイシオサイ	パイオニア	ノーマル	12134	17219	+5085	-2345	-8215	-5870	100.96%	102.38%	+1.42	1.63	1.44	-0.19	659	996	+337
5	L 北斗の拳	タイヨーエレクト	AT	9257	13934	+4677	6425	9696	+3271	97.49%	97.45%	-0.05	3.73	3.48	-0.25	1207	1529	+322
6	L 防少女ラブキューレ2 ~ 極限の共鳴	K P E	A+ART	6159	10743	+4584	-580	2491	+3071	101.48%	99.76%	-1.72	2.55	2.28	-0.27	928	1302	+374
7	S グランベルム	ゼクスクリエイティブ	AT	12522	17054	+4532	9319	11485	+2166	97.09%	97.34%	+0.26	3.17	2.81	-0.36	1289	1575	+286
8	L 主役は銭形4	オリンピア	AT	9217	13743	+4526	3753	6114	+2361	98.95%	98.77%	-0.18	3.97	3.79	-0.18	1418	1899	+481
9	S 沖ドキ! GOLD-30	ミズホ	30Φ-AT	9790	14295	+4505	6787	10106	+3319	97.23%	97.15%	-0.09	4.06	3.82	-0.23	1535	1867	+332
10	L からくりサーカス	SANKYO	AT	11750	16077	+4327	9335	13664	+4329	97.20%	96.91%	-0.29	4.45	4.21	-0.25	1818	2204	+386
11	S 戦国恋姫	藤商事	AT	12926	17186	+4260	2079	4465	+2386	99.61%	99.10%	-0.52	1.92	1.85	-0.07	899	1072	+173
12	L 戦国乙女4 戦乱に閃く 炯眼の軍師	オリンピアエステート	AT	17557	21753	+4196	10608	10515	-93	97.87%	98.43%	+0.56	3.38	3.06	-0.33	1991	2342	+351
13	S ゴーゴージャグラー3	北電子	ノーマル	9760	13953	+4193	5179	7510	+2331	97.81%	97.75%	-0.06	2.21	2.04	-0.17	701	816	+115
14	L 大工の源さん 超夢源	サンズリー	AT	12879	16975	+4096	7804	11847	+4043	97.75%	97.35%	-0.39	4.24	4.01	-0.23	1816	2262	+446
15	L 麻雀格闘倶楽部 覚醒	コナミアミューズメント	AT	12332	16406	+4074	8340	9137	+797	97.21%	97.74%	+0.53	2.67	2.43	-0.24	1008	1266	+258
16	S 炎炎ノ消防隊	ジェイビー	AT	7717	11764	+4047	4238	6374	+2136	98.10%	98.09%	-0.01	3.26	3.02	-0.24	904	1204	+300
17	S コードギアス 反逆のルルーシュ3 C.C. サミー		A+AT	7778	11779	+4001	2368	3673	+1305	99.05%	98.96%	-0.08	2.21	1.98	-0.23	751	921	+170
18	S 甲鉄城のカバネリ	サミー	AT	8590	12518	+3928	3774	6128	+2354	98.58%	98.28%	-0.30	3.44	3.19	-0.25	1039	1276	+237
19	L 乃木坂46	SUN SUN SUN	AT	9342	13248	+3906	5838	10782	+4944	97.36%	96.46%	-0.90	3.53	3.24	-0.29	1289	1540	+251
20	L キン肉マン ~ 7人の悪魔超人編 ~	セブンリーグ	AT	10880	14736	+3856	7286	8792	+1506	97.90%	98.24%	+0.35	4.87	4.49	-0.37	1888	2436	+548
21	S 新鬼武者2	エンターライズ	AT	5983	9818	+3835	3154	5016	+1862	98.25%	98.26%	+0.01	3.42	3.16	-0.26	963	1298	+335
22	S マイジャグラーV	北電子	ノーマル	10482	14309	+3827	6400	8760	+2360	97.45%	97.42%	-0.03	2.18	2.05	-0.13	739	854	+115
23	L ソードアート・オンライン	大都技研	AT	6141	9915	+3774	3911	5856	+1945	97.64%	97.84%	+0.20	3.42	3.17	-0.25	828	1108	+280
24	S 沖ドキ! GOLD	ユニバーサルプロス	AT	8047	11758	+3711	6224	7684	+1460	97.29%	97.81%	+0.52	3.93	3.66	-0.27	1387	1683	+296
25	L 転生したらスライムだった件	山佐	AT	13931	17561	+3630	6809	8808	+1999	98.41%	98.33%	-0.08	3.30	3.13	-0.17	1555	1936	+381

※IN枚数の差分によるランキング

Step 03 【ALERT】 設定1 低粗利ランキング

- ▶ 設定①で利益が取れていない・マイナスになっている機種種のランキング
- ▶ 同一機種が連続してランクインしている場合は要注意

赤囲み：前月から継続してランキングしている機種(TOP10まで)



順位	機種名	メーカー	スペック タイプ	設定1時 平均粗利	(円)	設定1時 平均	IN枚数	出玉率
1	S ハイハイシオサイ	パイオニア	ノーマル	-4167		13712	101.51%	
2	S 呪怨 再誕AT	藤商事	AT	-2461		2136	106.09%	
3	S 咲-Saki-	サンスリー	AT	-1969		3808	103.73%	
■ 4	S 豪炎高校応援團 檄	山佐	AT	-1832		5067	101.87%	
5	S アカメが斬る！	七匠	AT	-1542		3443	104.01%	
6	S 百花繚乱サムライガールズ	エンターライズ	AT	-1220		6964	100.88%	
■ 7	S ピンクパンサーSP	山佐	A+ART	-937		5822	101.48%	
8	S 政宗 戦極	大都技研	AT	-908		4840	100.99%	
9	S 哲也 -天運地カ-	大一商会	AT	-760		3398	102.77%	
10	S けものフレンズ	ロデオ	AT	-435		4735	100.55%	
11	S 北斗の拳 天昇	タイヨーエレック	AT	-240		5062	100.22%	
■ 12	S ゴッドイーター ジ・アニメーション	セブンリーグ	AT	-221		1911	101.67%	
13	S ひぐらしのなく頃に祭2カケラ遊び編	オーイズミラボ	AT	-160		6254	100.74%	
14	S マッピー	メーシー	A+AT	-17		7524	100.66%	
15	S 魔法少女育成計画	ネット	A+ART	-6		5956	100.37%	
16	S 地獄少女 あとはあなたが決めることよ	藤商事	AT	45		2839	100.70%	
17	S TIGER & BUNNY	山佐	AT	61		3371	100.68%	
18	S ハイハイシオサイ2	パイオニア	ノーマル	120		2206	100.95%	
19	S 闘魂継承 アントニオ猪木と言う名のノ	オリンピア	AT	163		5958	99.87%	
■ 20	S ガメラ	銀座	AT	186		4684	100.81%	
21	S 新ハナビ	エレコ	A+RT	205		9055	100.34%	
22	S AINZ OOAL GOWN絶対支配者光臨	オーイズミ	AT	242		3169	99.97%	
23	S 押忍！サラリーマン番長2	大都技研	AT	312		2887	100.80%	
24	S ディスクアップ2	サミー	A+AT	336		10950	100.44%	
25	L 防空少女ラブキューレ2～極限の共鳴	K P E	A+ART	436		7677	100.68%	

Step 03 【ALERT】 設定 6 高粗利ランキング

▶ 設定⑥で利益を還元できていない・プラスになっている機種種のランキング
 ▶ 同一機種が連続してランクインしている場合は要注意



順位	機種名	メーカー	スペック タイプ	設定6時 平均粗利	(円)						設定6時 平均	
					-30,000	-20,000	-10,000	0	10,000	20,000	IN枚数	出玉率
1	S 沖ドキ! GOLD	ユニバーサルプロス	AT	11508							9826	95.68%
2	S ツインエンジェルPARTY	サミー	A+AT	1887							10998	99.85%
3	S 花火絶景	ミズホ	AT	-1855							9689	101.70%
4	S マジカルハロウィン ~Trick or Treat	ファイトクラブ	A+ART	-2279							9970	102.06%
5	S 沖ドキ! 2-30	アクロス	30Φ-AT	-3109							10585	102.55%
6	S ピンクパンサー-SP	山佐	A+ART	-3375							9969	102.36%
7	L 防空少女ラブキューレ2 ~極限の共鳴	K P E	A+ART	-4873							23237	101.57%
8	S 沖ドキ! DUO	アクロス	AT	-7627							10853	104.55%
9	S メイドインアビス	ミズホ	AT	-10365							9031	105.94%
10	S ニューパルサー-SPⅢ	山佐	ノーマル	-12391							9266	107.13%
11	L にゃんこ大戦争 BIGBANG	京楽産業.	AT	-13820							18147	105.39%
12	S ドンちゃん2	アクロス	A+RT	-15560							13976	105.65%
13	S 幼女戦記	サミー	AT	-15664							19659	104.60%
14	S ハードボイルド	タイヨーエレック	AT	-15893							10272	108.59%
15	S ペルソナ5	ロデオ	A+AT	-17049							17315	105.67%
16	S 黄門ちゃま喝2	オリンピア	AT	-18264							14746	106.99%
17	S ハッピージャグラー-V Ⅲ	北電子	ノーマル	-18866							12168	107.89%
18	S ニューパルサー-DX3	山佐ネクスト	ノーマル	-19163							11201	108.76%
19	S グランベルム	セクロスクリエイティブ	AT	-19297							18555	105.53%
20	S けものフレンズ	ロデオ	AT	-19392							19882	105.70%
21	S この素晴らしい世界に祝福を!	サミー	AT	-19953							18935	105.68%
22	S もっと! クレアの秘宝伝 女神の歌声と	パオン・ディービー	A+RT	-20374							16105	106.77%
23	S バーサスリヴァイズ	エレコ	A+RT	-20501							13800	107.76%
24	S アイムジャグラー-EX-TP	北電子	ノーマル	-21901							18173	106.10%
25	S 沖ドキ! GOLD-30	ミズホ	30Φ-AT	-22458							19811	106.72%

STEP : 04 【適正台数・入替設置トレンド分析】

Step 04 増減台数ランキング

緑線：6.4号機以前機種

<増台数ランキング>

順位	機種名	メーカー	スペック タイプ	増台数		設置台数 平均
				平均	シェア	
1	S ゴーゴージャグラー3	北電子	ノーマル	4.5	14.6%	10.1
2	L 革命機ヴァルヴレイヴ	SANKYO	AT	2.1	11.3%	6.8
3	L HEY! エリートサラリーマン鏡	パオン・ディービー	AT	2.4	8.4%	4.0
4	S 甲鉄城のカバネリ	サミー	AT	2.0	7.0%	13.9
5	S キングハナハナ-30	パイオニア	30Φ-ノーマル	6.3	5.1%	11.6
6	S ハッピージャグラーVⅢ	北電子	ノーマル	3.5	3.8%	8.1
7	S バジリスク〜甲賀忍法帖〜絆2	ミズホ	AT	1.9	3.5%	3.6
8	S 新鬼武者 2	エンターライズ	AT	1.9	3.5%	3.9
9	S バイオハザード RE:2	アデリオン	AT	1.8	2.4%	3.3
10	L ゴブリンスレイヤー	オレンジ	AT	1.5	2.4%	2.7
11	S 沖ドキ! GOLD-30	ミズホ	30Φ-AT	4.0	2.2%	14.8
12	L バイオハザード:ヴェンデッタ	ロデオ	AT	1.8	1.9%	3.1
13	S 押忍! 番長ZERO	パオン・ディービー	AT	1.2	1.9%	5.2
14	L ソードアート・オンライン	大都技研	AT	1.8	1.9%	5.0
15	L 北斗の拳	タイヨーエレクト	AT	1.0	1.6%	25.4
16	S ハナハナホウオウ〜天翔〜-30	パイオニア	30Φ-ノーマル	1.2	1.6%	8.8
17	S モンスターハンター:ワールド アイス	エンターライズ	AT	1.5	1.6%	3.5
18	L にゃんこ大戦争 BIGBANG	京楽産業.	AT	1.5	1.6%	2.4
19	L 主役は銭形4	オリンピア	AT	1.0	1.6%	5.6
20	S 劇場版 魔法少女まどか☆マギカ[前編]	ミズホ	AT	1.7	1.3%	1.8
21	L 転生したらスライムだった件	山佐	AT	2.5	1.3%	3.3
22	S 交響詩篇エウレカセブン3 HI-EVOLU	サミー	AT	5.0	1.3%	3.0
23	S グランベルム	ゼクロスクリエイティブ	AT	2.0	1.1%	3.2
24	S 傷物語 -始マリノ刻-	ロデオ	AT	1.3	1.1%	4.7
25	S アナザーゴッドハーデス-解き放たれし	ミズホ	AT	1.5	0.8%	3.8

<減台数ランキング>

順位	機種名	メーカー	スペック タイプ	減台数		設置台数 平均
				平均	シェア	
1	L バイオハザード:ヴェンデッタ	ロデオ	AT	-3.9	9.1%	3.1
2	S 甲鉄城のカバネリ	サミー	AT	-5.4	7.5%	13.9
3	L ソードアート・オンライン	大都技研	AT	-4.1	6.6%	5.0
4	L ゴブリンスレイヤー	オレンジ	AT	-4.1	6.1%	2.7
5	L EVANGELION 未来への創造	ジェイビー	AT	-4.2	5.8%	2.1
6	S 傷物語 -始マリノ刻-	ロデオ	AT	-3.0	4.8%	4.7
7	S アイムジャグラー-EX-TP	北電子	ノーマル	-3.5	4.5%	25.3
8	S アナザーゴッドハーデス-解き放たれし	ミズホ	AT	-2.1	3.1%	3.8
9	L HEY! エリートサラリーマン鏡	パオン・ディービー	AT	-2.3	2.9%	4.0
10	L にゃんこ大戦争 BIGBANG	京楽産業.	AT	-2.4	2.0%	2.4
11	S 押忍! 番長ZERO	パオン・ディービー	AT	-1.7	2.0%	5.2
12	L 北斗の拳	タイヨーエレクト	AT	-6.0	1.9%	25.4
13	S 新鬼武者 2	エンターライズ	AT	-1.7	1.8%	3.9
14	S バイオハザード RE:2	アデリオン	AT	-1.6	1.7%	3.3
15	S 機動戦士ガンダムユニコーン	SANKYO	AT	-2.3	1.7%	2.2
16	L 転生したらスライムだった件	山佐	AT	-2.0	1.7%	3.3
17	L 主役は銭形4	オリンピア	AT	-1.8	1.5%	5.6
18	S バジリスク〜甲賀忍法帖〜絆2	ミズホ	AT	-1.4	1.4%	3.6
19	S モンスターハンター:ワールド アイス	エンターライズ	AT	-2.4	1.3%	3.5
20	S 織田信奈の野望-全国版-	新日テクノロジー	AT	-1.7	1.3%	2.0
21	S ペルソナ5	ロデオ	A+AT	-2.0	1.3%	1.6
22	L 戦国BASARA GIGA	エンターライズ	AT	-2.0	1.3%	2.2
23	S 劇場版 魔法少女まどか☆マギカ[前編]	ミズホ	AT	-1.8	1.2%	1.8
24	S ハナハナホウオウ〜天翔〜-30	パイオニア	30Φ-ノーマル	-2.5	1.1%	8.8
25	S 新ハナビ	エレコ	A+RT	-1.4	1.1%	3.7

Step 04

設置台数別 総合実績ランキング 設置台数：1台

<総合> 機種実績

※平均IN枚数・平均売上・平均粗利の総合ランキング

緑線：今月の新台（初ランクイン機種）

順位	前月	機種名	メーカー	スペック タイプ	IN枚数	売上額	粗利額		平均	平均	平均	平均	平均	平均	最大	最大
					平均 (枚)	平均 (円)	平均 (円)	平均 粗利率	設定	出玉率	コイン 単価	コイン 粗利	MY	M◇	MY	M◇
同設置台数平均					4,876	14,422	2,462	17.1%	1.1	98.51%	2.96	0.50	691	587	3754	2612
1	新	L ケンガンアシュラ	ネット	AT	8,900	41,011	12,916	31.5%	1.3	93.95%	4.61	1.45	1554	1143	4984	2564
2	新	S エウレカセブン HI-EVOLUTION ZER	タイヨーエレック	A+ART	17,735	33,230	7,160	21.5%	1.1	98.77%	1.87	0.40	903	1509	3792	3148
3	7	L 戦国乙女4 戦乱に閃く 炯眼の軍師	オリンピアエステート	AT	11,079	35,053	5,198	14.8%	1.1	98.85%	3.16	0.47	2488	1300	7131	4368
4	2	L 乃木坂46	SUN SUN SUN	AT	8,630	28,480	5,403	19.0%	1.2	98.53%	3.30	0.63	1396	879	5021	2666
5	新	S 炎炎ノ消防隊	ジェイビー	AT	6,696	23,307	8,336	35.8%	1.0	95.23%	3.48	1.24	7	1029	79	1036
6	22	S 十字架5	オーゼキ	AT	6,480	22,160	9,208	41.6%	1.1	93.23%	3.42	1.42	824	980	2638	5190
7	9	S 戦国コレクション5	K P E	AT	6,490	29,789	5,606	18.8%	1.2	97.37%	4.59	0.86	950	944	6789	4112
8	4	L 戦国コレクション5超極楽LOOP	グレードワン	AT	7,143	23,804	5,499	23.1%	1.1	97.75%	3.33	0.77	681	1056	5046	2916
9	8	S ファミスタ回胴版!!	ユニバーサルプロス	AT	8,671	20,016	5,061	25.3%	1.1	97.95%	2.31	0.58	737	1079	3539	3323
10	59	S リング 運命の秒刻	藤商事	AT	6,527	23,181	5,304	22.9%	1.1	96.78%	3.55	0.81	698	769	3173	3744
11	32	L 主役は銭形4	オリンピア	AT	6,178	26,361	4,317	16.4%	1.0	98.26%	4.27	0.70	1118	676	3259	1709
12	12	L 009 RE:CYBORG	ニューギン	AT	6,993	25,241	3,660	14.5%	1.1	99.11%	3.61	0.52	1051	974	5515	4915
13	5	S マクロス デルタ	ジェイビー	AT	6,132	21,978	4,856	22.1%	1.1	96.83%	3.58	0.79	930	799	3454	2555
14	76	S ハイスクールDxD2 ハーレム王に俺	グレードワン	AT	6,106	17,900	5,658	31.6%	1.1	96.14%	2.93	0.93	544	826	4034	2275
15	15	S この素晴らしい世界に祝福を!	サミー	AT	8,505	19,041	3,351	17.6%	1.2	99.00%	2.24	0.39	440	585	2715	1817
16	58	S 政宗3	大都技研	AT	4,746	20,857	12,110	58.1%	1.0	87.23%	4.40	2.55	588	850	2410	5569
17	16	S ラブ嬢2プラス	オリンピア	AT	7,127	19,692	3,430	17.4%	1.2	98.46%	2.76	0.48	808	863	2569	2990
18	67	S バーサスリヴァイズ	エレコ	A+RT	8,647	14,893	4,517	30.3%	1.0	97.49%	1.72	0.52	87	212	549	297
19	28	S シャア専用パチスロ 逆襲の赤い彗星	ビスティ	AT	5,177	17,851	5,419	30.4%	1.2	96.39%	3.45	1.05	636	452	3279	1989
20	6	S グランベルム	セクロスクリエイティブ	AT	8,993	26,371	2,017	7.6%	1.5	99.95%	2.93	0.22	1279	1019	7378	3966
21	94	S 蒼穹のファフナー-EXODUS	ビスティ	AT	5,849	15,000	5,370	35.8%	1.0	95.81%	2.56	0.92	527	621	2295	1997
22	3	L 麻雀格闘倶楽部 覚醒	コナミアミューズメント	AT	7,874	17,803	2,915	16.4%	1.1	99.27%	2.26	0.37	734	928	3414	3161
23	149	S シンデレラブレイド4	ネット	AT	5,122	15,575	6,408	41.1%	1.0	93.83%	3.04	1.25	562	836	4040	2913
24	124	S ひぐらしのなく頃に祭2カケラ遊び編	オーイズミラボ	AT	4,616	18,727	9,077	48.5%	1.0	90.55%	4.06	1.97	384	623	733	1031
25	14	S 秘宝伝 解き放たれた女神	サポハニ	AT	4,827	15,625	9,536	61.0%	1.0	90.11%	3.24	1.98	404	789	2877	2621

Step 04

設置台数別 総合実績ランキング 設置台数：2台

<総合> 機種実績

※平均IN枚数・平均売上・平均粗利の総合ランキング

緑線：今月の新台（初ランクイン機種）

順位	前月	機種名	メーカー	スペック タイプ	IN枚数	売上額	粗利額		平均 設定	平均 出玉率	平均 コイン 単価	平均 コイン 粗利	平均 MY	平均 M◇	最大 MY	最大 M◇
					平均 (枚)	平均 (円)	平均 (円)	平均 粗利率								
同設置台数平均					6,089	16,916	2,593	15.3%	1.1	98.94%	2.78	0.43	767	617	4797	3099
1	4	S グランベルム	セクロスクリエイティブ	AT	12,960	36,034	9,108	25.3%	1.2	97.82%	2.78	0.70	1366	1515	6799	7032
2	新	L とある魔術の禁書目録	JFJ	AT	15,490	49,485	7,303	14.8%	1.2	99.17%	3.19	0.47	1404	1319	7938	3789
3	新	L ひぐらしのなく頃に 業	ディ・ライト	A+ART	13,114	27,598	7,927	28.7%	1.4	97.91%	2.10	0.60	909	1140	3813	3277
4	1	L 戦国乙女4 戦乱に閃く 炯眼の軍師	オリンピアエステート	AT	13,488	44,048	6,149	14.0%	1.1	99.07%	3.27	0.46	282	465	944	552
5	新	S エウレカセブン HI-EVOLUTION ZER	タイヨーエレクト	A+ART	18,106	34,175	6,270	18.3%	1.3	99.10%	1.89	0.35	1376	744	3531	1803
6	3	L からくりサーカス	SANKYO	AT	7,586	35,613	7,704	21.6%	1.1	96.33%	4.69	1.02	1271	1233	8650	6082
7	39	L 乃木坂46	SUN SUN SUN	AT	7,321	24,689	12,036	48.8%	1.1	93.12%	3.37	1.64	1170	440	3393	1668
8	9	L 主役は銭形4	オリンピア	AT	10,271	40,376	5,207	12.9%	1.0	99.57%	3.93	0.51	864	845	6461	3225
9	新	L 劇場版 魔法少女まどか☆マギカ[前編]	メーシー	AT	7,249	31,992	9,016	28.2%	1.4	95.42%	4.41	1.24	476	651	1497	2771
10	19	S 炎炎ノ消防隊	ジェイベー	AT	7,129	23,128	6,287	27.2%	1.1	96.83%	3.24	0.88	713	628	3187	1571
11	7	S ファミスタ回胴版!!	ユニバーサルプロス	AT	9,901	21,893	4,289	19.6%	1.0	98.65%	2.21	0.43	941	771	5626	4465
12	新	S ガメラ	銀座	AT	6,541	17,916	9,831	54.9%	1.5	92.93%	2.74	1.50	165	1729	499	1894
13	35	S シャア専用バチスロ 逆襲の赤い彗星	ビスティ	AT	7,731	25,914	4,217	16.3%	1.0	97.40%	3.35	0.55	1107	909	4829	2766
14	2	L 転生したらスライムだった件	山佐	AT	7,384	24,645	4,026	16.3%	1.1	98.67%	3.34	0.55	596	855	5088	3874
15	13	S 押忍! 番長ZERO	バオン・ディービー	AT	6,964	19,634	4,775	24.3%	1.1	97.90%	2.82	0.69	989	1005	8870	4537
16	24	S 這いよれ! ニャル子さん	EXCITE	AT	5,510	19,750	7,558	38.3%	1.0	93.85%	3.58	1.37	610	544	1973	2908
17	18	S 沖ドキ! DUO-30	アクロス	30Φ-AT	6,163	21,369	5,031	23.5%	1.3	97.66%	3.47	0.82	443	257	965	540
18	75	L 戦国コレクション5超極楽LOOP	グレードワン	AT	4,663	18,840	11,165	59.3%	1.0	89.86%	4.04	2.39	484	725	2027	1963
19	17	S ラブ嬢2プラス	オリンピア	AT	6,550	16,517	4,094	24.8%	1.6	98.10%	2.52	0.63	608	565	3152	2646
20	50	S BIOHAZARD 7 resident evil	アデリオン	AT	5,501	17,510	5,022	28.7%	1.0	96.08%	3.18	0.91	782	784	3482	4155
21	21	L 革命機ヴァルヴレイヴ	SANKYO	AT	4,753	23,391	4,643	19.8%	1.1	96.88%	4.92	0.98	876	667	7737	3356
22	38	L バキ 強くなりたくば喰らえ!!!	オリンピア	AT	4,612	16,981	9,089	53.5%	1.0	91.76%	3.68	1.97	567	840	9129	4491
23	62	S スーパー海物語INジャパン祭	サンスリー	AT	5,536	17,283	3,820	22.1%	1.0	96.54%	3.12	0.69	598	601	5882	2660
24	31	S コードギアス 反逆のルルーシュ3 C.C	サミー	A+AT	7,587	15,239	2,159	14.2%	1.2	99.49%	2.01	0.28	718	567	4273	2798
25	5	S 戦国コレクション5	K P E	AT	7,826	30,152	249	0.8%	1.1	101.48%	3.85	0.03	1419	1043	8793	4784

Step 04

設置台数別 総合実績ランキング 設置台数：3台

<総合> 機種実績

※平均IN枚数・平均売上・平均粗利の総合ランキング

緑線：今月の新台（初ランクイン機種）

順位	前月	機種名	メーカー	スペック タイプ	IN枚数 平均 (枚)	売上額 平均 (円)	粗利額 平均 (円)	平均 粗利率	平均 設定	平均 出玉率	平均 コイン 単価	平均 コイン 粗利	平均 MY	平均 M◇	最大 MY	最大 M◇
同設置台数平均					6,778	19,544	2,990	15.3%	1.2	98.92%	2.88	0.44	833	701	5875	3794
1	新	S エウレカセブン HI-EVOLUTION ZER	タイヨーエレック	A+ART	20,846	40,687	12,253	30.1%	1.2	98.00%	1.95	0.59	1144	1159	5383	5529
2	新	L 大工の源さん 超夢源	サンスリー	AT	11,146	45,665	11,308	24.8%	1.3	96.95%	4.10	1.01	1466	1333	8916	6695
3	新	L とある魔術の禁書目録	JFJ	AT	17,362	53,777	7,017	13.0%	1.2	99.21%	3.10	0.40	1712	1524	10334	5134
4	新	L ケンガンアシュラ	ネット	AT	16,003	60,772	6,758	11.1%	1.3	99.09%	3.80	0.42	2084	1773	13799	6585
5	3	L 戦国コレクション5超極楽LOOP	グレードワン	AT	9,812	34,038	8,628	25.3%	1.1	96.20%	3.47	0.88	1113	1316	8219	5049
6	5	S グランベルム	ゼクスクリエイティブ	AT	11,613	31,728	8,174	25.8%	1.4	97.77%	2.73	0.70	1137	1133	8119	5037
7	2	L 転生したらスライムだった件	山佐	AT	9,756	32,156	7,427	23.1%	1.2	97.79%	3.30	0.76	1175	1073	9212	4857
8	25	L 乃木坂46	SUN SUN SUN	AT	9,689	30,471	8,037	26.4%	1.3	96.88%	3.15	0.83	980	961	4140	4111
9	新	L ひぐらしのなく頃に 業	ディ・ライト	A+ART	12,700	26,663	5,892	22.1%	1.3	98.70%	2.10	0.46	866	847	5448	3356
10	87	S 交響詩篇エウレカセブン3 HI-EVOLU	サミー	AT	8,914	22,555	12,728	56.4%	1.3	93.61%	2.53	1.43	473	943	1669	3225
11	18	S 十字架5	オーゼキ	AT	8,209	25,500	7,018	27.5%	1.0	95.71%	3.11	0.85	963	796	4744	3835
12	1	L 戦国乙女4 戦乱に閃く炯眼の軍師	オリンピアエステート	AT	13,187	43,389	2,696	6.2%	1.1	100.47%	3.29	0.20	789	812	3046	3193
13	28	S コードギアス 反逆のルルーシュ3 C.C	サミー	A+AT	10,481	21,768	4,969	22.8%	1.2	98.68%	2.08	0.47	914	682	4342	3136
14	15	S 戦国コレクション5	K P E	AT	7,620	34,442	4,533	13.2%	1.1	98.11%	4.52	0.59	1371	1079	8338	4793
15	4	L キン肉マン〜7人の悪魔超人編〜	セブンリーグ	AT	8,952	40,458	3,352	8.3%	1.0	100.35%	4.52	0.37	1804	1434	14484	8709
16	新	L 劇場版 魔法少女まどか☆マギカ[前編]	メーシー	AT	7,024	28,494	5,580	19.6%	1.4	98.00%	4.06	0.79	696	310	3774	2050
17	26	S 花火絶景	ミズホ	AT	7,723	27,845	4,988	17.9%	1.0	96.75%	3.61	0.65	853	746	4611	3943
18	9	S 炎炎ノ消防隊	ジェイベー	AT	8,549	26,052	4,275	16.4%	1.3	98.49%	3.05	0.50	941	1056	5797	5372
19	40	S ドリフターズ	サミー	AT	5,408	22,956	23,119	100.7%	2.0	80.32%	4.24	4.27	254	1064	766	1507
20	16	L 主役は銭形4	オリンピア	AT	6,154	25,668	5,411	21.1%	1.1	96.46%	4.17	0.88	961	970	9106	5542
21	13	L 革命機ヴァルヴレイヴ	SANKYO	AT	5,395	26,029	7,067	27.2%	1.0	95.22%	4.83	1.31	1077	918	7124	3767
22	75	L バキ 強くなりたくば喰らえ!!!	オリンピア	AT	5,616	19,368	10,113	52.2%	1.0	92.56%	3.45	1.80	748	787	5691	3968
23	23	S 新鬼武者2	エンターライズ	AT	7,728	23,484	3,510	14.9%	1.3	99.25%	3.04	0.45	1027	884	5343	4779
24	7	S ラブ嬢2プラス	オリンピア	AT	7,583	20,271	4,163	20.5%	1.0	97.38%	2.67	0.55	621	670	4499	2485
25	24	L ゴブリンスレイヤー	オレンジ	AT	5,543	24,200	5,252	21.7%	1.0	96.79%	4.37	0.95	915	871	8092	4811

Step 04

設置台数別 総合実績ランキング 設置台数：4~5台

<総合> 機種実績

※平均IN枚数・平均売上・平均粗利の総合ランキング

緑線：今月の新台（初ランクイン機種）

順位	前月	機種名	メーカー	スペック タイプ	IN枚数	売上額	粗利額		平均	平均	平均	平均	平均	最大	最大	
					平均 (枚)	平均 (円)	平均 (円)	平均 粗利率	設定	出玉率	コイン 単価	コイン 粗利	MY	M◇	MY	M◇
同設置台数平均					8,036	22,696	3,123	13.8%	1.2	99.02%	2.82	0.39	964	794	7470	4719
1	新	L とある魔術の禁書目録	JFJ	AT	18,931	59,187	12,726	21.5%	1.3	97.92%	3.13	0.67	1778	1871	11692	7012
2	新	L ひぐらしのなく頃に 業	ディ・ライト	A+ART	16,109	34,663	8,933	25.8%	1.2	97.80%	2.15	0.55	977	1038	4559	4542
3	新	L 大工の源さん 超夢源	サンスリー	AT	12,313	47,285	7,816	16.5%	1.1	98.63%	3.84	0.63	1765	1362	13320	5878
4	新	S エウレカセブン HI-EVOLUTION ZER	タイヨーエレクト	A+ART	22,180	38,992	5,927	15.2%	1.4	99.24%	1.76	0.27	1271	1145	5616	5963
5	4	S グランベルム	ゼクスクリエイティブ	AT	14,547	40,942	6,788	16.6%	1.1	98.16%	2.81	0.47	1359	1263	11809	6221
6	2	L 戦国乙女4 戦乱に閃く炯眼の軍師	オリンピアエステート	AT	13,283	42,029	5,725	13.6%	1.3	99.12%	3.16	0.43	1446	1289	13681	5899
7	3	L からくりサーカス	SANKYO	AT	11,572	47,340	5,241	11.1%	1.2	99.48%	4.09	0.45	1900	1510	13905	7938
8	22	S ファミスタ回胴版!!	ユニバーサルプロス	AT	19,615	40,208	4,367	10.9%	1.0	98.88%	2.05	0.22	1280	1066	5306	3693
9	6	L 麻雀格闘倶楽部 覚醒	コナミアミューズメント	AT	11,761	30,021	7,342	24.5%	1.1	97.37%	2.55	0.62	902	1132	7363	4627
10	1	L 転生したらスライムだった件	山佐	AT	13,440	42,835	4,062	9.5%	1.2	99.41%	3.19	0.30	1460	1326	9363	6769
11	5	L キン肉マン〜7人の悪魔超人編〜	セブンリーグ	AT	11,243	51,398	3,319	6.5%	1.1	99.66%	4.57	0.30	1945	1828	16082	8137
12	11	S 燃えチバ-30	ネット	30Φ-AT	7,731	28,985	7,828	27.0%	1.0	96.25%	3.75	1.01	1061	966	6763	4768
13	新	S ラブ嬢2プラス	オリンピア	AT	9,564	25,360	5,483	21.6%	1.4	97.12%	2.65	0.57	721	762	3992	3128
14	13	L 主役は銭形4	オリンピア	AT	7,818	30,540	4,715	15.4%	1.2	98.92%	3.91	0.60	1180	910	12559	5719
15	9	L 戦国コレクション5超極楽LOOP	グレードワン	AT	7,816	28,491	5,563	19.5%	1.1	98.29%	3.65	0.71	1110	1044	11297	4311
16	16	L 乃木坂46	SUN SUN SUN	AT	7,235	25,482	8,767	34.4%	1.0	94.40%	3.52	1.21	734	985	3915	5141
17	25	S 戦国恋姫	藤商事	AT	13,309	25,629	2,979	11.6%	1.0	99.23%	1.93	0.22	809	980	6454	3959
18	新	L 劇場版 魔法少女まどか☆マギカ[前編]	メーシー	AT	7,347	28,651	4,544	15.9%	1.2	98.56%	3.90	0.62	1007	809	8102	6123
19	10	S 戦国コレクション5	K P E	AT	6,310	28,051	8,613	30.7%	1.0	93.61%	4.45	1.37	969	1048	5579	4898
20	17	L 革命機ヴァルヴレイヴ	SANKYO	AT	6,302	28,770	6,974	24.2%	1.1	96.57%	4.57	1.11	1035	1032	13134	6135
21	20	S ゴーゴージャグラー3	北電子	ノーマル	9,304	19,058	4,097	21.5%	1.5	98.66%	2.05	0.44	651	719	4536	2639
22	29	L ゴブリンスレイヤー	オレンジ	AT	5,953	25,076	5,222	20.8%	1.0	97.06%	4.21	0.88	995	870	11335	6257
23	45	S マジカルハロウィン ~Trick or Treat	ファイトクラブ	A+ART	7,921	18,159	3,427	18.9%	1.1	97.89%	2.29	0.43	820	577	4573	2936
24	73	S 黄門ちゃま喝2	オリンピア	AT	7,070	20,221	2,857	14.1%	1.1	98.29%	2.86	0.40	701	581	4407	2595
25	32	S 蛇喰夢子という女	ネット	AT	14,297	38,580	-3,832	-9.9%	1.5	101.51%	2.70	-0.27	1803	1131	9888	5353

Step 04

設置台数別 総合実績ランキング 設置台数：6~9台

<総合> 機種実績

※平均IN枚数・平均売上・平均粗利の総合ランキング

緑線：今月の新台（初ランクイン機種）

順位	前月	機種名	メーカー	スペック タイプ	IN枚数	売上額	粗利額		平均 設定	平均 出玉率	平均 コイン 単価	平均 コイン 粗利	平均 MY	平均 M◇	最大 MY	最大 M◇
					平均 (枚)	平均 (円)	平均 (円)	平均 粗利率								
同設置台数平均					9,363	28,180	4,117	14.6%	1.4	98.85%	3.01	0.44	1057	920	9260	5086
1	新	L とある魔術の禁書目録	JFJ	AT	21,780	64,456	8,302	12.9%	1.3	98.98%	2.96	0.38	1946	1860	12687	6999
2	2	S グランベルム	ゼクロスクリエイティブ	AT	17,250	50,050	13,282	26.5%	1.3	97.02%	2.90	0.77	1470	1482	8588	6875
3	新	L 大工の源さん 超夢源	サンスリー	AT	14,317	59,546	10,654	17.9%	1.2	97.40%	4.16	0.74	1757	1677	16127	7575
4	1	L 戦国乙女4 戦乱に閃く炯眼の軍師	オリンピアエステート	AT	17,945	57,215	8,455	14.8%	1.2	98.82%	3.19	0.47	1954	1667	16847	7796
5	4	L キン肉マン〜7人の悪魔超人編〜	セブンリーグ	AT	13,503	59,957	8,339	13.9%	1.0	98.16%	4.44	0.62	2032	1904	16977	7346
6	3	L からくりサーカス	SANKYO	AT	12,613	54,552	9,109	16.7%	1.2	97.76%	4.33	0.72	1824	1663	15393	8999
7	新	S エウレカセブン HI-EVOLUTION ZER	タイヨーエレック	A+ART	21,660	37,424	8,140	21.8%	1.5	98.73%	1.73	0.38	1233	1198	8376	5316
8	新	L 転生したらスライムだった件	山佐	AT	11,485	33,738	5,729	17.0%	1.7	98.84%	2.94	0.50	1748	911	8408	4623
9	15	L 革命機ヴァルヴレイヴ	SANKYO	AT	8,550	38,540	8,988	23.3%	1.2	96.39%	4.51	1.05	1250	1302	17365	7756
10	新	L 劇場版 魔法少女まどか☆マギカ[前編]	メーシー	AT	10,194	37,144	4,646	12.5%	1.5	99.59%	3.64	0.46	1264	1004	8780	6425
11	6	S 沖ドキ! GOLD	ユニバーサルプロス	AT	8,807	34,658	7,937	22.9%	1.0	97.47%	3.94	0.90	1309	1082	8779	6540
12	5	L 乃木坂46	SUN SUN SUN	AT	11,292	35,634	3,264	9.2%	1.0	98.54%	3.16	0.29	1312	1261	9367	6171
13	11	S 炎炎ノ消防隊	ジェイビー	AT	10,481	29,969	3,336	11.1%	1.4	99.44%	2.86	0.32	1090	1112	11731	6302
14	25	S 新鬼武者2	エンターライズ	AT	8,740	24,411	4,569	18.7%	1.5	98.75%	2.79	0.52	1081	920	9451	4279
15	7	S 燃えチバ-30	ネット	30Φ-AT	8,395	32,183	3,849	12.0%	1.0	98.48%	3.83	0.46	1210	940	8790	5573
16	14	S この素晴らしい世界に祝福を!	サミー	AT	10,010	23,825	2,872	12.1%	1.5	99.81%	2.38	0.29	904	679	6853	3499
17	18	L ゴブリンスレイヤー	オレンジ	AT	6,582	27,726	6,306	22.7%	1.0	96.12%	4.21	0.96	921	974	18841	6368
18	17	L 主役は銭形4	オリンピア	AT	8,754	33,146	2,479	7.5%	1.2	99.89%	3.79	0.28	1302	1077	14789	7183
19	22	S とある科学の超電磁砲	藤商事	AT	9,103	25,524	2,505	9.8%	1.3	98.67%	2.80	0.28	999	844	6526	4746
20	19	S ハッピージャグラーV III	北電子	ノーマル	10,197	19,241	2,793	14.5%	2.2	99.58%	1.89	0.27	839	711	4481	3625
21	9	S 沖ドキ! GOLD-30	ミズホ	30Φ-AT	5,730	23,608	5,119	21.7%	1.0	97.31%	4.12	0.89	1038	718	4975	5809
22	13	S ディスクアップ2	サミー	A+AT	16,577	29,617	-1,236	-4.2%	1.0	100.98%	1.79	-0.07	1381	832	6313	4201
23	53	S 盾の勇者の成り上がり	銀座	AT	5,571	18,610	9,431	50.7%	1.7	91.77%	3.34	1.69	382	653	2621	2812
24	35	L バイオハザード:ヴェンデッタ	コデオ	AT	6,189	19,709	4,348	22.1%	1.4	97.58%	3.18	0.70	809	670	11062	5534
25	23	S パーサスリヴァイズ	エレコ	A+RT	12,995	20,753	754	3.6%	1.1	99.93%	1.60	0.06	867	714	4669	2877

Step 04

設置台数別 総合実績ランキング 設置台数：10~19台

<総合> 機種実績

※平均IN枚数・平均売上・平均粗利の総合ランキング

緑線：今月の新台（初ランクイン機種）

順位	前月	機種名	メーカー	スペック タイプ	IN枚数	売上額	粗利額		平均	平均	平均	平均	平均	最大	最大	
					平均 (枚)	平均 (円)	平均 (円)	平均 粗利率	設定	出玉率	コイン 単価	コイン 粗利	MY	M◇	MY	M◇
同設置台数平均					9,991	26,954	3,703	13.7%	1.5	98.92%	2.70	0.37	1019	890	8949	5097
1	新	L とある魔術の禁書目録	JFJ	AT	24,198	69,294	12,896	18.6%	1.0	97.92%	2.86	0.53	1986	2147	13702	7971
2	1	L からくりサーカス	SANKYO	AT	17,243	71,305	14,325	20.1%	1.1	96.67%	4.14	0.83	2120	2212	18053	8490
3	2	L 戦国乙女4 戦乱に閃く 炯眼の軍師	オリンピアエステート	AT	18,687	59,266	10,043	16.9%	1.3	97.83%	3.17	0.54	1852	1820	15151	7723
4	3	L 転生したらスライムだった件	山佐	AT	18,441	54,021	6,897	12.8%	1.0	98.12%	2.93	0.37	1565	1760	8773	5785
5	新	L 大工の源さん 超夢源	サンスリー	AT	18,113	68,397	4,941	7.2%	1.0	98.62%	3.78	0.27	2125	2061	13160	7096
6	新	L 劇場版 魔法少女まどか☆マギカ[前編]	メーシー	AT	13,720	49,873	5,922	11.9%	1.5	98.78%	3.64	0.43	1482	1282	10063	7478
7	8	S 沖ドキ! GOLD	ユニバーサルプロス	AT	11,379	42,461	10,398	24.5%	1.1	97.31%	3.73	0.91	1462	1319	8486	6876
8	9	L 革命機ヴァルヴレイヴ	SANKYO	AT	10,556	46,461	9,486	20.4%	1.2	96.96%	4.40	0.90	1433	1510	18640	8090
9	14	L キン肉マン〜7人の悪魔超人編〜	セブンリーグ	AT	10,008	44,414	9,503	21.4%	1.0	95.61%	4.44	0.95	1395	1634	15371	6631
10	4	L 主役は銭形4	オリンピア	AT	12,015	44,576	3,341	7.5%	1.1	99.54%	3.71	0.28	1592	1404	16956	7478
11	5	S 沖ドキ! GOLD-30	ミズホ	30Φ-AT	9,813	35,518	5,993	16.9%	1.5	98.34%	3.62	0.61	1342	1019	11207	7853
12	10	S ゴーゴージャグラー3	北電子	ノーマル	12,419	23,241	4,015	17.3%	1.8	99.04%	1.87	0.32	821	773	5570	3374
13	6	S 新鬼武者2	エンターライズ	AT	10,796	31,852	2,745	8.6%	1.2	98.74%	2.95	0.25	1185	1036	7451	5658
14	13	L 北斗の拳	タイヨーエレクト	AT	9,705	30,701	4,154	13.5%	1.5	99.22%	3.16	0.43	1222	783	12604	7192
15	16	L ゴブリンスレイヤー	オレンジ	AT	8,421	33,870	4,392	13.0%	1.0	97.61%	4.02	0.52	1288	1162	11477	6149
16	新	S とある科学の超電磁砲	藤商事	AT	8,891	25,239	4,284	17.0%	1.5	99.03%	2.84	0.48	1094	902	3924	2902
17	12	L にゃんこ大戦争 BIGBANG	京楽産業.	AT	6,920	28,857	6,394	22.2%	1.0	95.36%	4.17	0.92	1077	1115	7680	6505
18	17	S マイジャグラーV	北電子	ノーマル	10,792	18,491	3,040	16.4%	1.9	99.39%	1.71	0.28	886	709	5136	2929
19	19	S 炎炎ノ消防隊	ジェイベー	AT	9,869	29,027	1,461	5.0%	1.3	99.60%	2.94	0.15	1088	1019	9926	7639
20	25	S ファンキージャグラー2	北電子	ノーマル	8,680	16,997	3,370	19.8%	1.5	98.85%	1.96	0.39	689	635	5959	3754
21	22	S 甲鉄城のカバネリ	サミー	AT	9,696	26,637	1,176	4.4%	1.7	100.50%	2.75	0.12	1109	815	8722	6153
22	23	S バイオハザード RE:2	アデリオン	AT	9,414	24,908	1,196	4.8%	1.2	99.41%	2.65	0.13	1059	933	7728	4857
23	18	L ソードアート・オンライン	大都技研	AT	8,618	24,713	1,598	6.5%	1.3	99.62%	2.87	0.19	1007	803	12159	5207
24	15	S 傷物語 -始マリノ刻-	ロデオ	AT	7,484	24,776	2,158	8.7%	1.2	99.06%	3.31	0.29	865	761	9622	5425
25	20	S モンスターハンター:ワールド アイス	エンターライズ	AT	7,152	20,013	4,100	20.5%	1.0	97.12%	2.80	0.57	735	760	5718	4513

Step 04 

設置台数別 総合実績ランキング 設置台数：20台以上

<総合> 機種実績

※平均IN枚数・平均売上・平均粗利の総合ランキング

緑線：今月の新台（初ランクイン機種）

順位	前月	機種名	メーカー	スペック タイプ	IN枚数 平均 (枚)	売上額 平均 (円)	粗利額 平均 (円) 平均 粗利率		平均 設定	平均 出玉率	平均 コイン 単価	平均 コイン 粗利	平均 MY	平均 M◇	最大 MY	最大 M◇
同設置台数平均					11,273	28,359	3,712	13.1%	1.6	99.04%	2.52	0.33	1004	867	9979	5533
1	新	L 劇場版 魔法少女まどか☆マギカ[前編]	メーシー	AT	16,672	61,493	9,375	15.2%	1.0	97.17%	3.69	0.56	1554	1633	7653	7315
2	2	S 沖ドキ! GOLD-30	ミズホ	30Φ-AT	13,441	51,503	8,152	15.8%	1.1	97.58%	3.83	0.61	1702	1348	9850	8713
3	1	S ゴーゴージャグラー-3	北電子	ノーマル	15,484	32,401	7,128	22.0%	1.3	97.78%	2.09	0.46	736	998	4834	4660
4	3	L 革命機ヴァルヴレイヴ	SANKYO	AT	10,257	41,464	3,712	9.0%	1.1	98.17%	4.04	0.36	1473	1409	17781	7756
5	8	S 傷物語 -始マリノ刻-	ロデオ	AT	15,061	39,375	2,401	6.1%	1.6	99.19%	2.61	0.16	1281	1228	4857	4460
6	7	S マイジャグラー-V	北電子	ノーマル	13,034	24,552	4,486	18.3%	1.8	98.89%	1.88	0.34	799	793	7520	3912
7	6	L 北斗の拳	タイヨーエレック	AT	10,976	35,081	3,324	9.5%	1.4	99.43%	3.20	0.30	1310	989	17531	6717
8	9	S 甲鉄城のカバネリ	サミー	AT	12,281	35,288	2,273	6.4%	1.5	99.84%	2.87	0.19	1229	1007	9719	7150
9	5	L EVANGELION 未来への創造	ジェイビー	AT	5,602	25,093	4,573	18.2%	1.0	95.90%	4.48	0.82	1228	861	6576	4629
10	12	S ファンキージャグラー-2	北電子	ノーマル	8,586	19,608	4,138	21.1%	1.3	97.88%	2.28	0.48	603	666	4807	4356
11	13	S アイムジャグラー-EX-TP	北電子	ノーマル	9,869	19,863	2,885	14.5%	2.0	99.16%	2.01	0.29	744	685	5937	5075
12	10	L ソードアート・オンライン	大都技研	AT	9,642	28,008	1,764	6.3%	1.1	99.07%	2.90	0.18	1088	953	10552	5139
13	15	S キングハナハナ-30	パイオニア	30Φ-ノーマル	8,980	14,816	2,590	17.5%	1.9	99.18%	1.65	0.29	781	682	5529	3346
14	14	S ハナハナホウオウ~天翔~-30	パイオニア	30Φ-ノーマル	5,032	10,163	2,995	29.5%	1.2	97.12%	2.02	0.60	477	504	4418	2413
15																
16																
17																
18																
19																
20																
21																
22																
23																
24																
25																

STEP : 05 【新規導入機種分析】

Step 05 

新規導入機種 実績ランキング

新規導入 = 過去3ヶ月以内に新規で
入替導入された機種(中古機含む)

<総合> 機種実績

※平均IN枚数・平均売上・平均粗利の総合ランキング

順位	機種名	メーカー	スペック タイプ	設置台数	IN枚数	売上額	粗利額		平均 設定	平均 出玉率	平均 コイン 単価	平均 コイン 粗利	平均 MY	平均 M◇	最大 MY	最大 M◇	
				平均 (台)	平均 (枚)	平均 (円)	平均 (円)	平均 粗利率									
平均				3.2	12,981	38,689	5,697	14.7%	1.4	98.72%	2.98	0.44	1326	1206	9754	6113	
1	L 戦国乙女4 戦乱に閃く炯眼の軍師	新台	オリンピアエステート	AT	3.9	21,112	66,401	9,835	14.8%	1.2	98.59%	3.15	0.47	2109	1964	17504	9457
2	L とある魔術の禁書目録	新台	JFJ	AT	4.2	20,381	61,218	9,991	16.3%	1.2	98.53%	3.00	0.49	1889	1891	13702	7971
3	L からくりサーカス	中古	SANKYO	AT	2.5	16,073	65,316	13,802	21.1%	1.1	96.43%	4.06	0.86	2078	2298	17682	8272
4	L 転生したらスライムだった件	新台	山佐	AT	3.5	18,868	59,634	8,941	15.0%	1.2	98.59%	3.16	0.47	1750	1846	9689	7138
5	L 麻雀格闘倶楽部 覚醒	新台	コナミアミューズメント	AT	2.6	17,153	42,562	10,117	23.8%	1.2	97.65%	2.48	0.59	1220	1478	6955	5249
6	L 大工の源さん 超夢源	新台	サンスリー	AT	5.2	14,295	58,006	9,406	16.2%	1.2	97.75%	4.06	0.66	1813	1714	16127	7575
7	L 戦国コレクション5超極楽LOOP	新台	グレードワン	AT	2.8	13,431	47,076	14,241	30.3%	1.1	95.86%	3.51	1.06	1330	1672	11607	6409
8	S グランベルム	新台	ゼクロスクリエイティブ	AT	3.1	15,342	45,968	9,736	21.2%	1.2	97.71%	3.00	0.63	1393	1424	10091	6915
9	L ケンガンアシュラ	新台	ネット	AT	2.7	15,843	60,328	6,897	11.4%	1.3	99.02%	3.81	0.44	2066	1752	13799	6585
10	S エウレカセブン HI-EVOLUTION ZER	新台	タイヨーエレック	A+ART	3.2	21,181	37,942	7,356	19.4%	1.4	98.93%	1.79	0.35	1242	1161	8376	5963
11	S 傷物語 -始マリノ刻-	新台	ロデオ	AT	5.6	15,839	47,952	6,837	14.3%	1.5	98.80%	3.03	0.43	1455	1417	11276	7521
12	L 乃木坂46	中古	SUN SUN SUN	AT	2.2	13,294	44,136	8,368	19.0%	1.2	97.68%	3.32	0.63	1419	1337	9471	6389
13	S 戦国コレクション5	中古	K P E	AT	1.0	10,010	47,530	9,755	20.5%	1.2	97.05%	4.75	0.97	162	696	879	1671
14	L 009 RE:CYBORG	新台	ニューギン	AT	1.8	12,134	42,077	8,076	19.2%	1.3	98.26%	3.47	0.67	1626	1397	14422	5120
15	S ファミスタ回胴版!!	新台	ユニバーサルプロス	AT	1.7	15,857	33,586	6,114	18.2%	1.1	98.73%	2.12	0.39	1204	1012	7018	4909
16	L ひぐらしのなく頃に 業	新台	ディ・ライト	A+ART	3.1	14,661	31,353	7,713	24.6%	1.2	98.08%	2.14	0.53	942	1002	5448	4542
17	L 劇場版 魔法少女まどか☆マギカ[前編]	新台	メーシー	AT	6.8	11,592	42,925	5,829	13.6%	1.4	98.62%	3.70	0.50	1395	1212	10063	7478
18	L 主役は銭形4	中古	オリンピア	AT	1.7	13,580	48,797	3,802	7.8%	1.2	99.66%	3.59	0.28	1672	1538	8952	7443
19	S 沖ドキ! GOLD-30	中古	ミズホ	30Φ-AT	4.0	10,435	41,023	6,365	15.5%	1.5	98.18%	3.93	0.61	1739	1465	8023	5822
20	L EVANGELION 未来への創造	新台	ジェイビー	AT	6.0	9,136	42,438	6,106	14.4%	1.2	97.86%	4.65	0.67	1437	1153	10845	9247
21	S 炎炎ノ消防隊	中古	ジェイビー	AT	1.8	11,177	33,861	4,809	14.2%	1.5	98.45%	3.03	0.43	1114	1214	6753	5571
22	S 真天下布武	中古	山佐	AT	1.0	11,038	38,105	4,039	10.6%	1.0	99.36%	3.45	0.37	1180	1003	4607	3214
23	S 燃えチバ-30	新台	ネット	30Φ-AT	6.5	10,112	35,685	5,248	14.7%	1.1	98.15%	3.53	0.52	1251	1129	8205	6867
24	L キン肉マン〜7人の悪魔超人編〜	中古	セブンリーグ	AT	2.3	12,350	54,775	2,959	5.4%	1.0	99.99%	4.44	0.24	2081	1797	15958	7267
25	S ゴーゴージャグラー3	中古	北電子	ノーマル	3.6	12,514	23,376	3,966	17.0%	1.8	99.01%	1.87	0.32	850	781	5412	3458

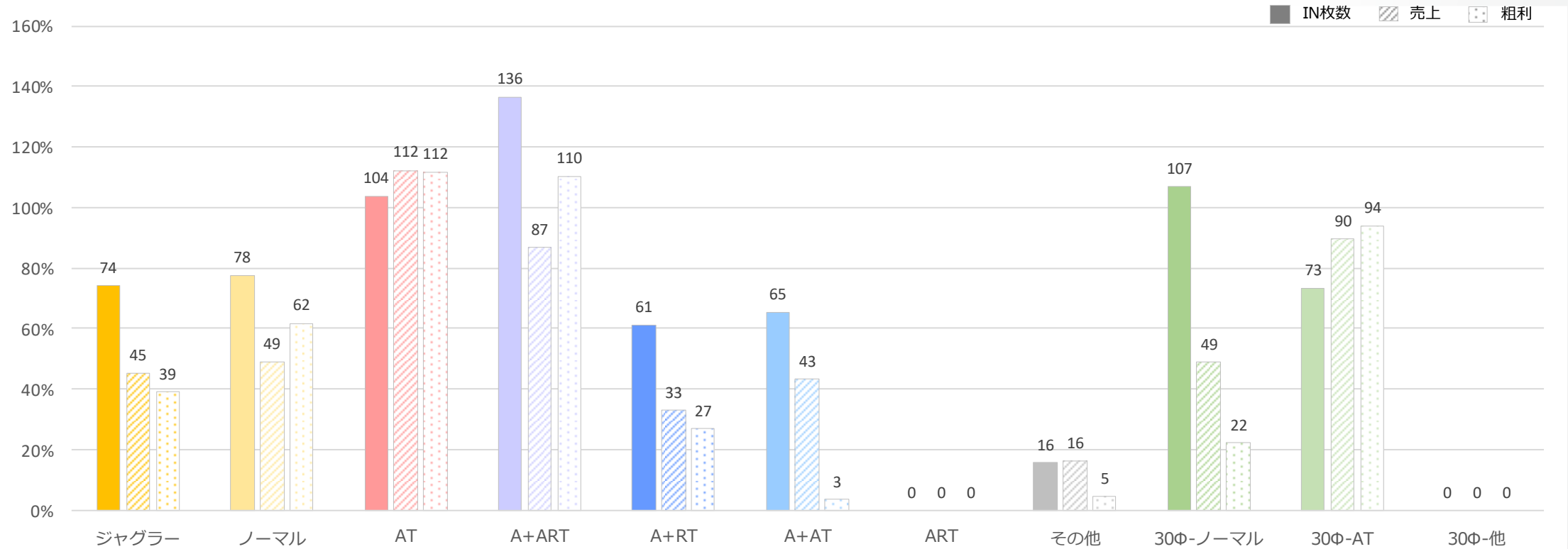
Step **05** 

新規導入機種 スペックタイプ別：仕事率

新規導入 = 過去3ヶ月以内に新規で
入替導入された機種(中古機含む)

※実績シェアと設置シェアの比率

- ▶ スペクトレンドの把握
- ▶ スペック毎の特徴点の確認



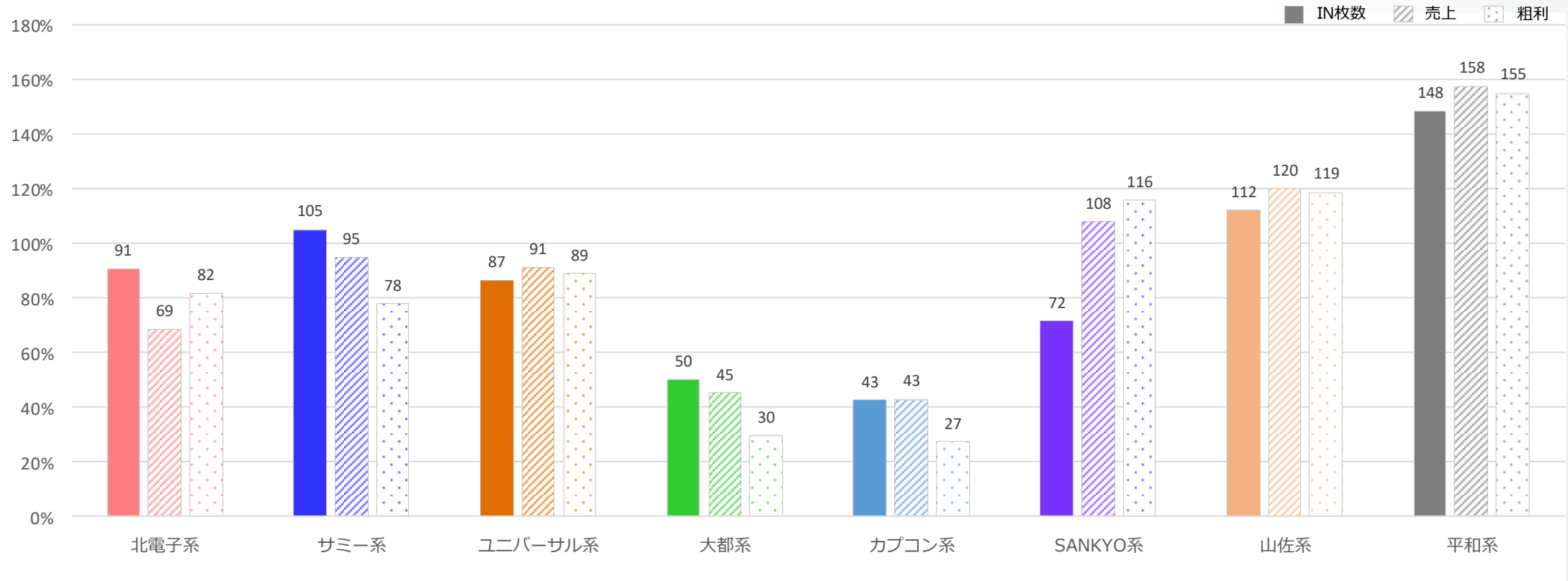
新規導入 = 過去3ヶ月以内に新規で
入替導入された機種(中古機含む)

Step 05 

新規導入機種 メーカー別：仕事率

※実績シェアと設置シェアの比率

- ▶メーカートレンドの把握
- ▶メーカー毎の特徴点の確認



※「その他」メーカーの内訳はP24参照

Step 05

稼働貢献週ランキング・実績 【新台】

新台 = 過去3カ月以内に新発売・
初導入が開始された機種
(中古機を含まない)

<新機種 稼働貢献週 降順>

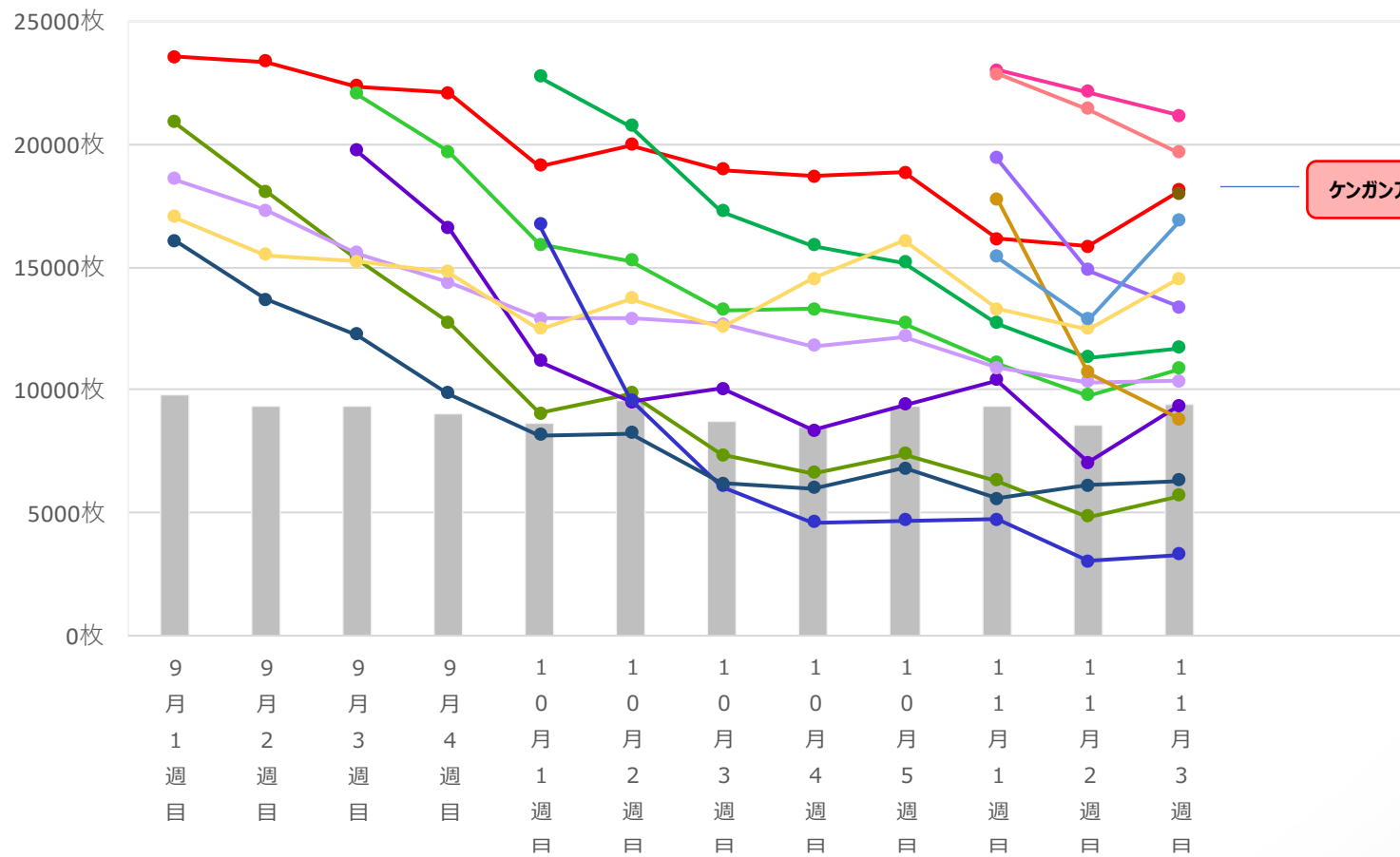
順位	機種名	メーカー	スペック タイプ	稼働 貢献週	発売日	設置台数 平均 (台)	IN枚数 平均 (枚)	売上額 平均 (円)	粗利額		平均 設定	平均 出玉率	平均 コイン 単価	平均 コイン 粗利	平均 MY	平均 M◇	最大 MY	最大 M◇
									平均 (円)	平均 粗利率								
平均				6		3.1	15,634	49,407	7,853	15.9%	1.3	98.43%	3.16	0.50	1564	1476	11561	7593
1	L 戦国乙女4 戦乱に閃く炯眼の軍師	オリンピアエステート	AT	12	2023/9/4	3.8	21,112	66,401	9,835	14.8%	1.2	98.59%	3.15	0.47	2109	1964	17504	9457
2	S グランベルム	ゼクロスクリエイティブ	AT	12	2023/9/4	3.0	15,342	45,968	9,736	21.2%	1.2	97.71%	3.00	0.63	1393	1424	10091	6915
3	S ファミスタ回胴版!!	ユニバーサルプロス	AT	12	2023/9/4	1.6	15,857	33,586	6,114	18.2%	1.1	98.73%	2.12	0.39	1204	1012	7018	4909
4	L 麻雀格闘倶楽部 覚醒	コナミアミューズメント	AT	10	2023/9/19	2.4	17,153	42,562	10,117	23.8%	1.2	97.65%	2.48	0.59	1220	1478	6955	5249
5	L 転生したらスライムだった件	山佐	AT	8	2023/10/2	3.4	18,868	59,634	8,941	15.0%	1.2	98.59%	3.16	0.47	1750	1846	9689	7138
6	S 傷物語 -始マリノ刻-	ロデオ	AT	6	2023/9/4	5.4	15,839	47,952	6,837	14.3%	1.5	98.80%	3.03	0.43	1455	1417	11276	7521
7	L 009 RE:CYBORG	ニューギン	AT	4	2023/9/4	1.7	12,134	42,077	8,076	19.2%	1.3	98.26%	3.47	0.67	1626	1397	14422	5120
8	S 燃えちば-30	ネット	30Φ-AT	4	2023/10/2	6.0	10,112	35,685	5,248	14.7%	1.1	98.15%	3.53	0.52	1251	1129	8205	6867
9	L とある魔術の禁書目録	JFJ	AT	3	2023/11/6	4.1	20,381	61,218	9,991	16.3%	1.2	98.53%	3.00	0.49	1889	1891	13702	7971
10	L 戦国コレクション5超極楽LOOP	グレードワン	AT	3	2023/9/19	2.8	13,431	47,076	14,241	30.3%	1.1	95.86%	3.51	1.06	1330	1672	11607	6409
11	L 大工の源さん 超夢源	サンスリー	AT	3	2023/11/6	4.9	14,295	58,006	9,406	16.2%	1.2	97.75%	4.06	0.66	1813	1714	16127	7575
12	S エウレカセブン HI-EVOLUTION ZER	タイヨーエレクト	A+ART	3	2023/11/6	3.1	21,181	37,942	7,356	19.4%	1.4	98.93%	1.79	0.35	1242	1161	8376	5963
13	L ひぐらしのなく頃に 業	ディ・ライト	A+ART	3	2023/11/6	3.1	14,661	31,353	7,713	24.6%	1.2	98.08%	2.14	0.53	942	1002	5448	4542
14	L EVANGELION 未来への創造	ジェイビー	AT	2	2023/10/2	6.0	9,136	42,438	6,106	14.4%	1.2	97.86%	4.65	0.67	1437	1153	10845	9247
15	L 劇場版 魔法少女まどか☆マギカ[前編]	メーシー	AT	2	2023/11/6	6.6	11,592	42,925	5,829	13.6%	1.4	98.62%	3.70	0.50	1395	1212	10063	7478
16	L ケンガンアシュラ	ネット	AT	1	2023/11/20	2.7	15,843	60,328	6,897	11.4%	1.3	99.02%	3.81	0.44	2066	1752	13799	6585
17																		
18																		
19																		
20																		
21																		
22																		
23																		
24																		
25																		

Step 05 稼働実績推移 【新台】

稼働実績推移 【新台】

新台 = 過去3カ月以内に新発売・初導入が開始された機種 (中古機を含まない)

＜新台平均稼働推移＞ ※各週における1台1日あたりの平均IN枚数
※導入初週の平均稼働の上位15機種を抜粋



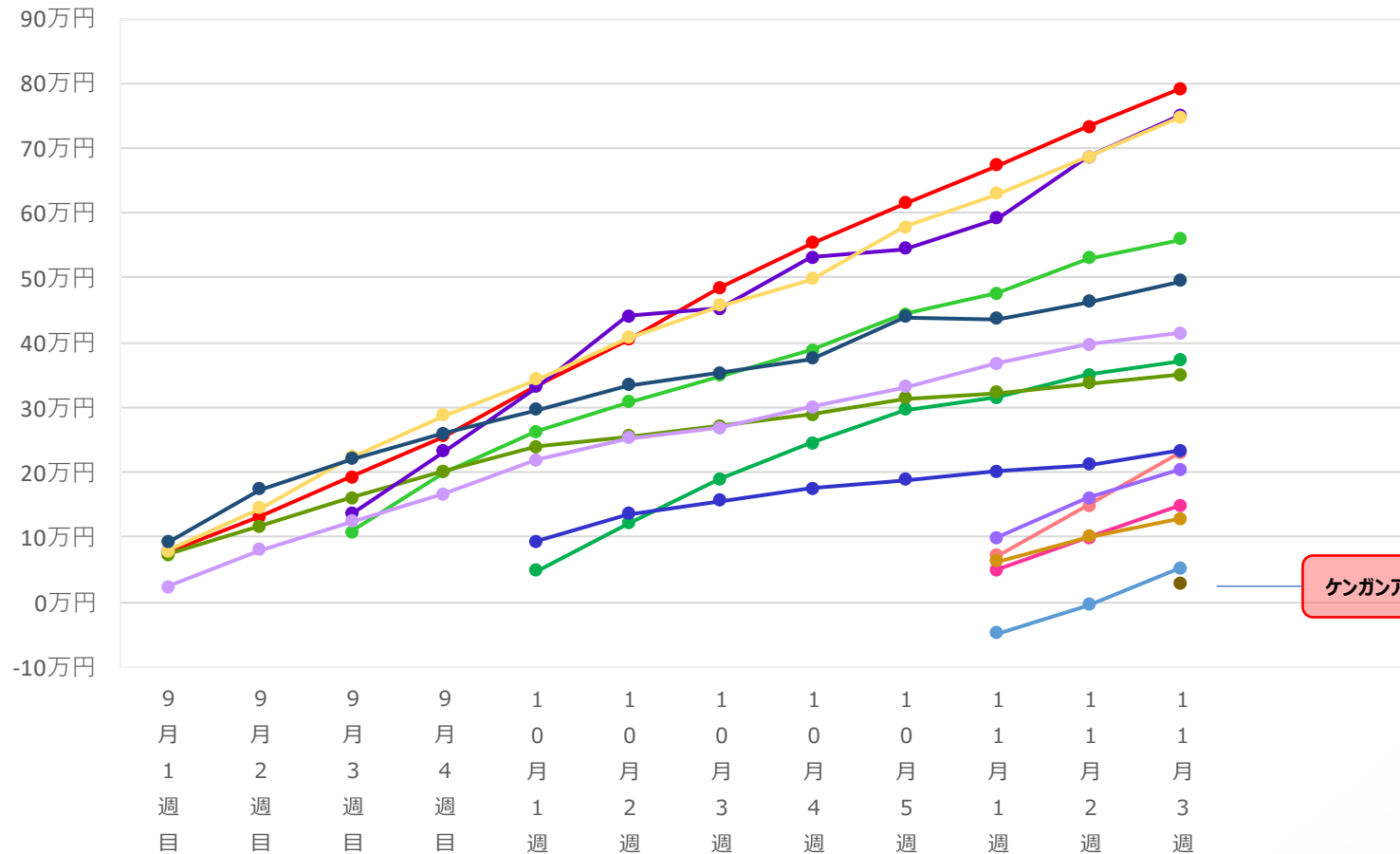
凡例	機種名	導入週
●	L 戦国乙女4 戦乱に閃く炯眼の軍師	9月1週目
●	S エウレカセブン HI-EVOLUTION ZERO	11月1週目
●	L とある魔術の禁書目録	11月1週目
●	L 転生したらスライムだった件	10月1週目
●	L 麻雀格闘倶楽部 覚醒	9月3週目
●	S 傷物語 -始マリノ刻-	9月1週目
●	L 戦国コレクション5超極楽LOOP	9月3週目
●	L 大工の源さん 超夢源	11月1週目
●	S ファミスタ回胴版!!	9月1週目
●	L ケンガンアシュラ	11月3週目
●	L 劇場版 魔法少女まどか☆マギカ[前編]始ま	11月1週目
●	S グランベルム	9月1週目
●	L EVANGELION 未来への創造	10月1週目
●	L 009 RE:CYBORG	9月1週目
●	L ひぐらしのなく頃に 業	11月1週目
■	全機種平均 (新台以外も含む)	

Step 05

粗利実績推移【新台】

新台 = 過去3カ月以内に新発売・初導入が開始された機種 (中古機を含まない)

＜新台累積粗利推移＞ ※1台あたりの平均粗利額の累積
※導入初週の平均稼働の上位15機種を抜粋



凡例	機種名	導入週
●	L 戦国乙女4 戦乱に閃く炯眼の軍師	9月1週目
●	S エウレカセブン HI-EVOLUTION ZERO	11月1週目
●	L とある魔術の禁書目録	11月1週目
●	L 転生したらスライムだった件	10月1週目
●	L 麻雀格闘倶楽部 覚醒	9月3週目
●	S 傷物語 -始マリノ刻-	9月1週目
●	L 戦国コレクション5超極楽LOOP	9月3週目
●	L 大工の源さん 超夢源	11月1週目
●	S ファミスタ回胴版!!	9月1週目
●	L ケンガンアシュラ	11月3週目
●	L 劇場版 魔法少女まどか☆マギカ[前編]始ま	11月1週目
●	S グランベルム	9月1週目
●	L EVANGELION 未来への創造	10月1週目
●	L 009 RE:CYBORG	9月1週目
●	L ひぐらしのなく頃に 業	11月1週目

ケンガンアシュラ

Step 05

最大MYランキング【新台】

新台 = 過去3カ月以内に新発売・
初導入が開始された機種
(中古機を含まない)

<新台>

※最大MYランキング

オレンジ線：L機

順位	機種名	メーカー	スペック タイプ	MY					平均 出玉率	平均 コイン 単価
				平均値	中央値	最大	3,000枚 突破率	5,000枚 突破率		
新台平均				1618	1046	11255	17.5%	5.7%	97.72%	3.36
1	L 戦国乙女4 戦乱に閃く炯眼の軍師	オリンピアエステート	AT	2223	1470	17501	27.3%	12.5%	98.18%	3.21
2	L 大工の源さん 超夢源	サンスリー	AT	1947	1061	16105	23.7%	10.5%	97.65%	4.10
3	L ケンガンアシュラ	ネット	AT	2367	1643	12822	30.1%	12.6%	98.46%	3.96
4	L とある魔術の禁書目録	JFJ	AT	1898	1153	12637	22.1%	9.5%	97.96%	3.09
5	L 009 RE:CYBORG	ニューギン	AT	1800	1234	12047	17.3%	6.3%	97.32%	3.57
6	S 傷物語 -始マリノ刻-	ロデオ	AT	1416	939	10819	14.3%	2.8%	97.55%	2.96
7	L 転生したらスライムだった件	山佐	AT	1933	1168	10789	25.6%	9.5%	98.17%	3.23
8	L EVANGELION 未来への創造	ジエイビー	AT	1499	913	10621	18.3%	4.8%	97.35%	4.32
9	L 戦国コレクション5超極楽LOOP	グレードワン	AT	1284	520	10073	14.6%	5.5%	95.59%	3.53
10	L 劇場版 魔法少女まどか☆マギカ[前編]	メーシー	AT	1326	940	9785	11.1%	2.6%	97.40%	3.92
11	S グランベルム	ゼクロスクリエイティブ	AT	1435	938	9337	14.0%	3.2%	97.25%	3.01
12	S 燃えチバ-30	ネット	30Φ-AT	1291	861	8136	11.7%	1.3%	98.15%	3.55
13	L 麻雀格闘倶楽部 覚醒	コナミアミューズメント	AT	1248	834	6708	10.3%	1.7%	97.21%	2.57
14	S ファミスタ回胴版!!	ユニバーサルプロス	AT	1261	1017	5804	7.4%	0.6%	98.58%	2.10
15	S エウレカセブン HI-EVOLUTION ZER	タイヨーエレック	A+ART	1300	1077	5726	7.1%	0.4%	98.23%	1.89
16	L ひぐらしのなく頃に 業	ディ・ライト	A+ART	1001	757	5442	4.2%	0.2%	97.65%	2.21
17										
18										
19										
20										
21										
22										
23										
24										
25										

Step **05** 

勝ち率ランキング 【新台】

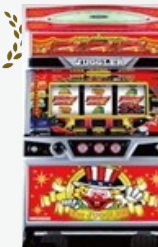
新台 = 過去3カ月以内に新発売・
初導入が開始された機種
(中古機を含まない)

オレンジ線 : L機

順位	機種名	メーカー	スペック タイプ	設置台数		IN枚数 平均 (枚)	売上額		粗利額		平均 設定	平均 出玉率	平均 コイン 単価	平均 コイン 粗利	平均 MY	平均 M◇	最大 MY	最大 M◇
				平均 (台)	勝ち率		平均 (円)	平均 (円)	平均 粗利率									
新台平均				5.0	36.9%	15,192	48,406	9,081	18.8%	1.0	97.81%	3.19	0.60	1517	1500	11338	7505	
1	S ファミスタ回胴版!!	ユニバーサルプロス	AT	1.6	41.0%	15,979	33,598	6,295	18.7%	1.0	98.58%	2.10	0.39	1188	1028	7018	4909	
2	S 燃えチバ-30	ネット	30Φ-AT	6.0	40.6%	10,150	35,984	5,197	14.4%	1.0	98.15%	3.55	0.51	1246	1127	8205	6867	
3	S エウレカセブン HI-EVOLUTION ZERO	タイヨーエレクト	A+ART	2.9	38.8%	20,747	39,123	10,011	25.6%	1.0	98.23%	1.89	0.48	1175	1211	5528	5963	
4	L ケンガンアシュラ	ネット	AT	2.7	38.5%	15,389	60,994	7,960	13.1%	1.0	98.46%	3.96	0.52	2060	1821	13799	6585	
5	L 劇場版 魔法少女まどか☆マギカ[前編]始	メーシー	AT	6.3	37.7%	10,459	41,030	7,826	19.1%	1.0	97.40%	3.92	0.75	1278	1196	9828	7359	
6	L 転生したらスライムだった件	山佐	AT	3.4	37.6%	18,524	59,821	10,115	16.9%	1.0	98.17%	3.23	0.55	1700	1862	9618	7138	
7	L 戦国乙女4 戦乱に閃く炯眼の軍師	オリンピアエステート	AT	3.3	37.6%	21,018	67,363	11,325	16.8%	1.0	98.18%	3.21	0.54	2084	1991	17504	9457	
8	S 傷物語 -始マリノ刻-	ロデオ	AT	4.5	37.5%	15,361	45,410	9,067	20.0%	1.0	97.55%	2.96	0.59	1363	1494	11276	7521	
9	L ひぐらしのなく頃に 業	ディ・ライト	A+ART	2.9	36.5%	14,020	30,928	8,381	27.1%	1.0	97.65%	2.21	0.60	900	1023	5448	4542	
10	S グランベルム	ゼクロスクリエイティブ	AT	2.7	36.1%	15,029	45,191	10,582	23.4%	1.0	97.25%	3.01	0.70	1369	1430	9798	6915	
11	L EVANGELION 未来への創造	ジェイビー	AT	5.0	35.6%	8,982	38,767	6,152	15.9%	1.0	97.35%	4.32	0.68	1448	1202	10845	8611	
12	L 麻雀格闘倶楽部 覚醒	コナミアミューズメント	AT	2.4	35.6%	16,938	43,450	11,398	26.2%	1.0	97.21%	2.57	0.67	1193	1495	6955	5249	
13	L とある魔術の禁書目録	JFJ	AT	4.1	35.3%	20,153	62,201	11,977	19.3%	1.0	97.96%	3.09	0.59	1825	1926	13702	7971	
14	L 大工の源さん 超夢源	サンスリー	AT	4.9	33.0%	13,947	57,232	9,160	16.0%	1.0	97.65%	4.10	0.66	1803	1696	16127	7575	
15	L 009 RE:CYBORG	ニューギン	AT	1.7	31.2%	11,130	39,729	9,617	24.2%	1.0	97.32%	3.57	0.86	1526	1351	12137	4797	
16	L 戦国コレクション5超極楽LOOP	グレードワン	AT	2.8	26.5%	13,270	46,878	14,682	31.3%	1.0	95.59%	3.53	1.11	1267	1668	11607	6409	
17																		
18																		
19																		
20																		
21																		
22																		
23																		
24																		
25																		

STEP : 06 【低貸し分析】

Step 06 【低貸し】実績シェアランキング



＜総合シェア降順＞

※IN枚数・売上・粗利の各シェアの総合ランキング

順位	前月	機種名	メーカー	スペック タイプ	設置台数 平均 (台)	IN枚数			売上額			粗利額				平均 設定	平均 出玉率	平均 MY	平均 M◇	最大 MY	最大 M◇
						平均 (枚)	シェア	累積 シェア	平均 (円)	シェア	累積 シェア	平均 (円)	平均 粗利率	シェア	累積 シェア						
平均					1.9	10,380			8,338			1,631	19.6%		1.2	97.77%	1049	1002	6971	4845	
1	1	S 押忍!番長ZERO	パオン・ディービー	AT	4.2	12,038	5.4%	5.4%	9,843	5.5%	5.5%	1,963	19.9%	5.6%	5.6%	1.1	97.61%	1100	1157	7178	5880
2	2	L 革命機ヴァルヴレイヴ	SANKYO	AT	3.6	13,352	3.4%	8.8%	16,595	5.3%	10.8%	3,927	23.7%	6.4%	12.0%	1.0	95.45%	1602	1842	17994	8482
3	3	S アイムジャグラーEX-TP	北電子	ジャグラー	4.8	12,481	5.9%	14.7%	6,292	3.7%	14.5%	1,301	20.7%	3.9%	15.9%	1.8	98.50%	812	846	6051	4235
4	5	S バジリスク〜甲賀忍法帖〜絆2	ミスホ	AT	3.2	9,643	3.6%	18.3%	6,769	3.2%	17.7%	1,637	24.2%	3.9%	19.8%	1.3	97.47%	822	809	6029	3845
5	4	L バイオハザード:ヴェンデッタ	ロデオ	AT	2.9	12,478	3.3%	21.6%	11,341	3.7%	21.4%	1,872	16.5%	3.1%	23.0%	1.2	98.17%	1328	1213	13847	5716
6	6	S アナザーゴッドハーデス-解き放たれし	ミスホ	AT	2.8	8,564	2.6%	24.2%	10,103	3.8%	25.1%	1,596	15.8%	3.1%	26.0%	1.0	97.61%	1523	1068	8946	7407
7	7	S 機動戦士ガンダムユニコーン	SANKYO	AT	2.4	11,296	2.5%	26.7%	9,790	2.7%	27.9%	1,844	18.8%	2.6%	28.6%	1.1	97.66%	1195	1245	7879	6357
8	52	S 傷物語 -始マリノ刻-	ロデオ	AT	2.4	17,616	2.1%	28.8%	14,778	2.2%	30.1%	3,447	23.3%	2.6%	31.3%	1.3	97.18%	1497	1646	7636	6547
9	8	S 炎炎ノ消防隊	ジェイビー	AT	2.7	18,794	2.2%	31.0%	14,338	2.1%	32.2%	3,397	23.7%	2.5%	33.8%	1.2	97.20%	1490	1840	9158	7430
10	9	L HEY! エリートサラリーマン鏡	パオン・ディービー	AT	2.4	10,735	2.0%	33.0%	9,104	2.1%	34.2%	1,979	21.7%	2.3%	36.1%	1.1	97.25%	1020	1174	6725	6086
11	15	L ソードアート・オンライン	大都技研	AT	2.5	18,943	2.0%	35.0%	15,269	2.0%	36.3%	3,628	23.8%	2.4%	38.6%	1.3	97.44%	1529	1720	16971	5725
12	10	L ゴブリンスレイヤー	オレンジ	AT	1.9	13,991	1.6%	36.6%	15,783	2.3%	38.5%	2,570	16.3%	1.9%	40.5%	1.0	97.51%	1856	1791	15724	7378
13	12	S アクエリオン ALL STARS	SANKYO	AT	1.9	9,055	1.6%	38.2%	9,222	2.0%	40.5%	2,084	22.6%	2.3%	42.8%	1.1	96.40%	1051	1067	6654	5032
14	11	S 戦姫絶唱シンフォギア 勇気之歌	SANKYO	AT	2.0	9,201	1.7%	39.9%	8,128	1.9%	42.4%	1,537	18.9%	1.8%	44.6%	1.1	97.52%	1020	991	7479	4701
15	13	S 劇場版 魔法少女まどか☆マギカ[前編]	ミスホ	AT	1.9	10,580	1.8%	41.7%	7,935	1.6%	44.1%	1,699	21.4%	1.8%	46.4%	1.1	97.52%	888	994	5741	3930
16	14	S とある科学の超電磁砲	藤商事	AT	2.4	8,783	1.3%	43.0%	8,626	1.6%	45.7%	1,704	19.8%	1.6%	48.0%	1.1	97.08%	1063	949	8753	4978
17	35	S 織田信奈の野望-全国版-	新日テクノロジー	AT	2.0	13,341	1.3%	44.3%	11,051	1.4%	47.0%	2,384	21.6%	1.5%	49.5%	1.1	97.53%	1332	1288	6227	6546
18	17	S モンスターハンター:ワールド アイス:エンターライズ	サミー	AT	1.9	15,468	1.5%	45.8%	12,083	1.4%	48.5%	1,958	16.2%	1.2%	50.7%	1.0	97.97%	1332	1371	7756	6049
19	39	S 甲鉄城のカバネリ	サミー	AT	2.1	22,303	1.3%	47.1%	17,423	1.3%	49.8%	3,372	19.4%	1.3%	52.0%	1.3	97.91%	1586	1621	7953	7002
20	31	S バイオハザード RE:2	アデリオン	AT	2.6	18,144	1.4%	48.5%	13,295	1.2%	51.0%	2,405	18.1%	1.1%	53.1%	1.2	98.34%	1536	1414	7815	6778
21	21	S 新ハナビ	エレコ	A+RT	2.4	12,058	2.4%	50.9%	4,959	1.2%	52.2%	654	13.2%	0.8%	54.0%	1.1	99.45%	870	659	4572	3396
22	164	L EVANGELION 未来への創造	ジェイビー	AT	2.0	12,265	1.0%	51.9%	15,603	1.6%	53.8%	2,635	16.9%	1.4%	55.3%	1.0	97.31%	1881	1613	10781	8592
23	18	S マジカルハロウィン ~Trick or Treat	ファイトクラブ	A+ART	1.9	10,869	1.4%	53.3%	6,978	1.1%	54.9%	1,429	20.5%	1.2%	56.5%	1.1	98.08%	968	865	5042	4700
24	28	S 盾の勇者の成り上がり	銀座	AT	1.8	7,518	1.1%	54.3%	6,473	1.1%	56.1%	1,353	20.9%	1.2%	57.7%	1.1	97.23%	742	809	5659	4315
25	19	S 幼女戦記	サミー	AT	1.9	6,307	1.0%	55.4%	5,420	1.1%	57.2%	1,213	22.4%	1.3%	59.0%	1.1	96.98%	1026	687	6680	5594

Step 06

【低貸し】 仕事率 ランキング



※実績シェアと設置シェアの比率

<総合>

※稼働・売上・粗利の各仕事率の総合ランキング

順位	前月	機種名	メーカー	スペック タイプ	設置台数 平均 (台)	仕事率			平均 設定	平均 出玉率	平均 MY	平均 M◇	最大 MY	最大 M◇
						IN枚数	売上	粗利						
平均					1.9				1.2	97.77%	1049	1002	6971	4845
1	11	L キン肉マン～7人の悪魔超人編～	セブンリーグ	AT	1.0	213.5%	318.1%	235.1%	1.0	99.00%	2889	3084	12404	7919
2	1	L 北斗の拳	タイヨーエレック	AT	2.0	237.5%	233.7%	212.6%	1.2	98.64%	2240	1903	15312	6791
3	3	S 甲鉄城のカバネリ	サミー	AT	2.1	214.9%	209.0%	206.8%	1.3	97.91%	1586	1621	7953	7002
4	7	L ソードアート・オンライン	大都技研	AT	2.5	182.5%	183.1%	222.5%	1.3	97.44%	1529	1720	16971	5725
5	9	L からくりサーカス	SANKYO	AT	1.0	140.2%	205.2%	430.3%	1.0	91.71%	1349	2063	6087	6691
6	27	L 主役は銭形4	オリンピア	AT	1.5	178.0%	210.8%	168.3%	1.1	98.76%	2076	2001	8118	6986
7	6	S 炎炎ノ消防隊	ジェイビー	AT	2.7	181.1%	172.0%	208.4%	1.2	97.20%	1490	1840	9158	7430
8	4	S 傷物語 -始マリノ刻-	ロデオ	AT	2.4	169.7%	177.2%	211.4%	1.3	97.18%	1497	1646	7636	6547
9	8	L 革命機ヴァルヴレイヴ	SANKYO	AT	3.6	128.6%	199.0%	240.9%	1.0	95.45%	1602	1842	17994	8482
10	14	S グランベルム	セクロスクリエイティブ	AT	1.0	164.9%	182.5%	211.0%	1.3	97.65%	1641	1378	4815	4331
11	12	S ファミスタ回胴版!!	ユニバーサルプロス	AT	1.0	154.7%	140.9%	284.9%	1.0	94.66%	910	1338	5684	3617
12	新	L 防空少女ラブキューレ2～極限の共鳴	K P E	A+ART	1.7	212.2%	153.2%	152.5%	1.2	98.87%	1629	1331	5386	4421
13	17	L にゃんこ大戦争 BIGBANG	京楽産業.	AT	1.5	121.4%	194.3%	195.4%	1.0	96.13%	1662	1750	12217	9324
14	23	S バイオハザード RE:2	アデリオン	AT	2.6	174.8%	159.5%	147.5%	1.2	98.34%	1536	1414	7815	6778
15	22	S モモキュンソード	DAXEL	AT	2.0	155.7%	139.4%	186.6%	1.0	97.23%	1048	1293	4926	4100
16	5	L ゴブリンスレイヤー	オレンジ	AT	1.9	134.8%	189.3%	157.6%	1.0	97.51%	1856	1791	15724	7378
17	15	S 真天下布武	山佐	AT	2.3	125.6%	130.1%	206.6%	1.3	96.09%	1210	1262	5452	5239
18	2	L EVANGELION 未来への創造	ジェイビー	AT	2.0	118.2%	187.1%	161.6%	1.0	97.31%	1881	1613	10781	8592
19	26	L バキ 強くなりたくば喰らえ!!!	オリンピア	AT	1.4	110.2%	136.9%	242.4%	1.0	94.72%	1177	1849	9672	5340
20	21	S 織田信奈の野望-全国版-	新日テクノロジー	AT	2.0	128.5%	132.5%	146.2%	1.1	97.53%	1332	1288	6227	6546
21	10	S 戦国コレクション5	K P E	AT	1.7	118.7%	170.0%	144.5%	1.1	97.53%	1780	1526	10395	5489
22	20	S モンスターハンター:ワールド アイス;エンターライズ	エンターライズ	AT	1.9	149.0%	144.9%	120.1%	1.0	97.97%	1332	1371	7756	6049
23	52	S この素晴らしい世界に祝福を!	サミー	AT	2.0	163.3%	119.6%	126.1%	1.1	98.64%	1275	1194	6242	4313
24	16	S 新鬼武者2	エンターライズ	AT	2.3	184.2%	170.8%	92.3%	1.1	99.61%	1771	1389	7960	6429
25	79	S コードギアス 叛逆のルルーシュ3 C.C	サミー	A+AT	1.3	182.1%	109.3%	106.3%	1.1	99.13%	1379	1100	4608	4091

Step 06

【低貸し】新規導入機種 実績ランキング

新規導入 = 過去3ヶ月以内に新規で
入替導入された機種(中古機含む)

<総合> 機種実績

※平均IN枚数・平均売上・平均粗利の総合ランキング

順位	機種名	メーカー	スペック タイプ	設置台数				IN枚数			売上額			粗利額				平均 設定	平均 出玉率	平均 MY	平均 M◇	最大 MY	最大 M◇
				平均 (台)	平均 (枚)	シェア	累積 シェア	平均 (円)	シェア	累積 シェア	平均 (円)	平均 粗利率	シェア	累積 シェア									
平均				2.6	14,383				12,936			2,625	20.3%			1.1	97.42%	1389	1421	7322	5427		
1	S 傷物語-始マリノ刻-	ロデオ	AT	3.0	17,868	18.7%	18.7%	15,014	17.4%	17.4%	3,835	25.5%	22.0%	22.0%	1.2	96.80%	1428	1643	7636	5839			
2	L EVANGELION 未来への創造	ジェイビー	AT	2.1	12,392	13.6%	32.3%	15,849	19.3%	36.8%	2,718	17.1%	16.3%	38.3%	1.0	97.19%	1877	1641	10781	8592			
3	L ソードアート・オンライン	大都技研	AT	3.0	21,132	7.2%	39.5%	16,731	6.3%	43.1%	4,334	25.9%	8.1%	46.4%	1.2	96.92%	1486	1848	10067	5725			
4	L にゃんこ大戦争 BIGBANG	京楽産業.	AT	1.5	15,147	4.2%	43.7%	19,385	6.0%	49.1%	4,225	21.8%	6.5%	52.9%	1.1	95.49%	1910	2156	9629	9324			
5	L 北斗の拳	タイヨーエレクト	AT	4.0	25,787	5.4%	49.1%	19,248	4.5%	53.6%	3,305	17.2%	3.8%	56.6%	1.1	98.91%	2356	2022	15312	6791			
6	S 織田信奈の野望-全国版-	新日テクノロジー	AT	1.6	15,686	3.8%	52.8%	13,279	3.5%	57.1%	2,718	20.5%	3.6%	60.2%	1.1	96.77%	1265	1391	5910	6059			
7	L ゴブリンスレイヤー	オレンジ	AT	1.2	11,610	2.5%	55.3%	12,874	3.1%	60.2%	3,073	23.9%	3.7%	63.9%	1.0	96.65%	1302	1547	9933	5766			
8	S モンスターハンター:ワールド アイス:エンターライズ		AT	1.5	12,716	3.0%	58.3%	10,275	2.7%	62.9%	2,063	20.1%	2.6%	66.5%	1.1	98.10%	1070	1171	5550	3676			
9	L 防空少女ラブキューレ2 ~極限の共鳴 K P E		A+ART	1.7	22,023	3.8%	62.2%	12,770	2.5%	65.4%	2,486	19.5%	2.4%	68.9%	1.2	98.87%	1629	1331	5386	4421			
10	S アイムジャグラーEX-TP	北電子	ジャグラー	2.6	9,630	3.2%	65.3%	6,226	2.3%	67.7%	1,418	22.8%	2.6%	71.5%	1.4	97.29%	599	922	3694	2529			
11	S 機動戦士ガンダムユニコーン	SANKYO	AT	1.7	8,490	1.9%	67.2%	8,249	2.0%	69.7%	2,170	26.3%	2.6%	74.0%	1.0	97.06%	726	927	4936	4078			
12	S 戦国コレクション5	K P E	AT	1.3	11,932	1.6%	68.8%	13,803	2.1%	71.8%	3,288	23.8%	2.4%	76.5%	1.0	95.38%	1284	1479	5443	5489			
13	S 劇場版 魔法少女まどか☆マギカ[新編] メーシー		AT	1.5	15,443	2.2%	71.1%	9,857	1.6%	73.4%	2,229	22.6%	1.8%	78.3%	1.0	97.10%	824	1129	3440	4268			
14	L バイオハザード:ヴェンデッタ	ロデオ	AT	1.3	14,164	2.2%	73.2%	11,105	1.9%	75.2%	2,126	19.1%	1.8%	80.0%	1.0	97.47%	1281	1356	8690	3921			
15	L HEY! エリートサラリーマン鏡	パオン・ディービー	AT	1.5	11,397	1.4%	74.6%	11,652	1.6%	76.8%	3,654	31.4%	2.5%	82.5%	1.2	95.30%	1384	1781	4264	4423			
16	S 甲鉄城のカバネリ	サミー	AT	3.0	18,401	1.8%	76.5%	14,252	1.6%	78.4%	3,732	26.2%	2.0%	84.6%	1.3	97.26%	1540	1194	5037	4195			
17	S この素晴らしい世界に祝福を!	サミー	AT	4.0	22,533	2.4%	78.9%	12,909	1.6%	80.0%	2,354	18.2%	1.4%	86.0%	1.1	99.03%	1449	1318	6242	4313			
18	L 戦国BASARA GIGA	エンターライズ	AT	1.8	13,552	4.3%	83.3%	13,347	4.8%	84.7%	-1,223	-9.2%	-2.1%	83.8%	1.0	101.72%	1950	1382	9121	5745			
19	L 劇場版 魔法少女まどか☆マギカ[前編] メーシー		AT	3.0	17,343	1.9%	85.2%	17,483	2.2%	86.9%	933	5.3%	0.6%	84.4%	1.0	100.78%	2090	1372	7845	5775			
20	S 黄門ちゃま喝2	オリンピア	AT	1.0	12,849	1.3%	86.5%	10,931	1.2%	88.1%	3,751	34.3%	2.0%	86.4%	1.3	95.70%	723	1088	3452	3100			
21	S 戦国無双3	山佐ネクスト	AT	1.0	10,113	1.3%	87.8%	8,961	1.3%	89.4%	2,390	26.7%	1.7%	88.2%	1.0	96.02%	1175	1002	5563	2438			
22	S 十字架5	オーゼキ	AT	2.0	17,095	1.6%	89.4%	14,522	1.5%	90.9%	1,955	13.5%	1.0%	89.1%	1.0	97.70%	1336	1567	6020	4893			
23	S OVERLORD絶対支配者光臨 II	オーイズミ	AT	1.0	10,979	0.9%	90.2%	8,815	0.8%	91.7%	2,985	33.9%	1.3%	90.4%	1.0	95.40%	760	914	3750	2683			
24	S ペルソナ5	ロデオ	A+AT	1.0	7,809	0.8%	91.0%	6,727	0.7%	92.4%	2,635	39.2%	1.4%	91.8%	1.1	94.54%	700	662	3084	3597			
25	S ファンキージャグラー2	北電子	ジャグラー	2.0	19,520	1.0%	92.0%	12,160	0.7%	93.1%	2,211	18.2%	0.6%	92.5%	1.0	97.72%	679	1078	3239	2965			

EXTRA 【最新情報と当月分析まとめ】

※毎月の配信直前最新データで作成します

《 直近1週間 実績データ 》

【機種別稼働ランキング】

集計期間 2023/11/27~23/12/3

新台	順位	機種名	メーカー	号機	タイプ	台数 シェア率	平均IN枚数	導入日	0	5,000	10,000	15,000	20,000
NEW	1	S エウレカセブン HI-EVOLUTION ZERO TYPE-ART	タイヨーエレック	6.5	A+ART	0.93	19,224	2023/11/06					
NEW	2	L とある魔術の禁書目録	JFJ	6.5(L)	AT	1.26	17,795	2023/11/06					
	3	L 戦国乙女4 戦乱に閃く炯眼の軍師	オリンピアエステート	6.5(L)	AT	1.66	17,138	2023/09/04					
	4	S 激・壇蜜	ボーダー	6.2	ノーマル	0.02	14,732	2022/02/21					
	5	S グランベルム	ゼクロスクリエイティブ	6.5	AT	0.71	13,935	2023/09/04					
	6	L からくりサーカス	SANKYO	6.5(L)	AT	1.40	13,084	2023/07/03					
	7	S 戦国恋姫	藤商事	6.5	AT	0.17	12,891	2023/07/18					
NEW	8	L ひぐらしのなく頃に 業	ディ・ライト	6.5(L)	A+ART	0.61	11,877	2023/11/06					
NEW	9	L ケンガンアシュラ	ネット	6.5(L)	AT	0.14	11,542	2023/11/20					
	10	S 沖ドキ! GOLD-30	ミスホ	6.5	30Φ-AT	2.93	11,463	2022/12/19					
	11	S ディスクアップ2	サミー	6.1	A+AT	0.89	11,111	2022/01/24					
	12	S マイジャグラーV	北電子	6.1	ノーマル	9.42	10,995	2021/12/06					
	13	L 転生したらスライムだった件	山佐	6.5(L)	AT	0.96	10,918	2023/10/02					
	14	S ゴーゴージャグラー3	北電子	6.5	ノーマル	3.19	10,529	2023/07/03					
	15	S 2027	J P S	6.2	その他	0.00	10,484	2022/04/18					
	16	L キン肉マン〜7人の悪魔超人編〜	セブンリーグ	6.5(L)	AT	0.79	10,352	2023/08/07					
	17	L 北斗の拳	タイヨーエレック	6.5(L)	AT	9.06	10,330	2023/04/03					
	18	L 乃木坂46	SUN SUN SUN	6.5(L)	AT	0.16	10,246	2023/08/07					
	19	L 主役は銭形4	オリンピア	6.5(L)	AT	1.68	10,051	2023/05/08					
	20	S 甲鉄城のカバネリ	サミー	6.5	AT	5.07	10,024	2022/07/04					
	21	L 麻雀格闘倶楽部 覚醒	コナミアミューズメント	6.5(L)	AT	0.31	9,981	2023/09/19					
	22	S キングハナハナ-30	バイオニア	6.5	30Φ-ノーマル	1.83	9,871	2023/03/20					
	23	S この素晴らしい世界に祝福を!	サミー	6.2	AT	0.47	9,576	2022/04/04					
	24	S 沖ドキ! GOLD	ユニバーサルプロス	6.5	AT	0.57	9,416	2022/12/19					
	25	S ファミスタ回胴版!!	ユニバーサルプロス	6.5	AT	0.43	9,096	2023/09/04					

1位：S エウレカセブン-ART

2位：L とある魔術の禁書目録

8位：L ひぐらしのなく頃に 業

9位：L ケンガンアシュラ

直近1ヵ月の新台

▶ 11月新機種6機種中4機種がランク内に。『Sエウレカセブン』の台頭で5号機のリメイクブームに拍車がかかるか、12月も多くの5号機リメイク機種が出ることから期待が持てる要因になるか。

▶ 『L大工の源さん』『Lまどマギf』はランク外



トレンド把握だけでも投資金額を抑えられる可能性アリ。自店に欲しい役割をもった機械選定が必要。

実績データ：WEB SIRIUS 稼働ランキングより

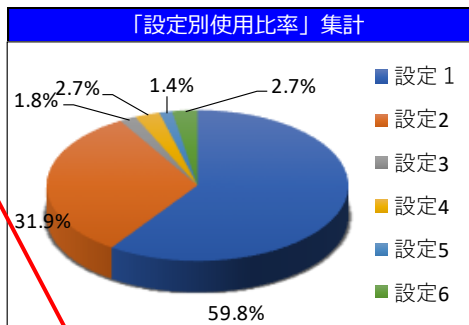
最新機 設定投入状況／実績値

集計期間 導入～23/12/6

機種名	L リングにかける1V			
メーカー	エフ			
号機	6.5(L)	タイプ	AT	
導入日	2023/12/04	初回販売予定	20000 台	

「コイン単価」集計	
設定	対象：20円5.0～5.6枚
設定1	3.79 円
設定2	3.63 円
設定3	3.48 円
設定4	2.77 円
設定5	1.03 円
設定6	0.75 円
平均	3.54 円

「設定別出玉率」集計				
設定	使用%	平均投入	平均払出	出玉率
設定1	59.8%	16,235	15,708	96.8%
設定2	31.9%	17,017	16,536	97.2%
設定3	1.8%	16,173	16,228	100.3%
設定4	2.7%	15,005	15,748	105.0%
設定5	1.4%	23,876	27,913	116.9%
設定6	2.7%	24,296	29,118	119.8%
合計		16,764	16,497	98.4%

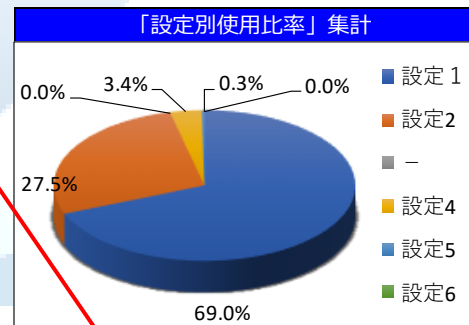


公表値より低い

機種名	L モンキーターンV			
メーカー	山佐			
号機	6.5(L)	タイプ	AT	
導入日	2023/12/04	初回販売予定	15000 台	

「コイン単価」集計	
設定	対象：20円5.0～5.6枚
設定1	3.03 円
設定2	2.94 円
-	- 円
設定4	2.45 円
設定5	1.24 円
設定6	- 円
平均	2.98 円

「設定別出玉率」集計				
設定	使用%	平均投入	平均払出	出玉率
設定1	69.0%	21,455	21,169	98.7%
設定2	27.5%	22,037	21,947	99.6%
-	-	-	-	-
設定4	3.4%	24,647	25,139	102.0%
設定5	0.3%	24,210	26,403	109.1%
設定6	0.0%	-	-	-
合計		21,729	21,529	99.1%

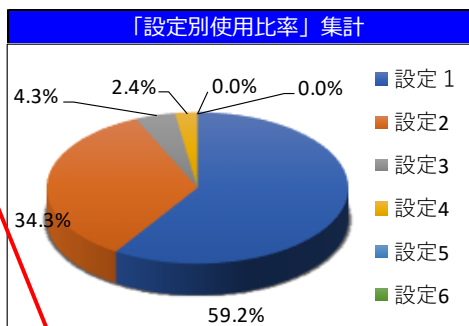


下が甘く、上が辛い

機種名	L マジカルハロウィン8			
メーカー	ファイトクラブ			
号機	6.5(L)	タイプ	A+ART	
導入日	2023/12/04	初回販売予定	8000 台	

「コイン単価」集計	
設定	対象：20円5.0～5.6枚
設定1	2.28 円
設定2	1.98 円
設定3	1.86 円
設定4	1.50 円
設定5	- 円
設定6	- 円
平均	2.14 円

「設定別出玉率」集計				
設定	使用%	平均投入	平均払出	出玉率
設定1	59.2%	23,567	22,850	97.0%
設定2	34.3%	22,397	21,833	97.5%
設定3	4.3%	24,087	23,643	98.2%
設定4	2.4%	26,116	27,153	104.0%
設定5	0.0%	-	-	-
設定6	0.0%	-	-	-
合計		23,248	22,636	97.4%



公表値より低い

ART機の特徴が出ている

■『Lリングにかける』
 新台の中では設定別の稼働差が大きく、分かり易い高低が分かり易いタイプか。目づ、低設定域は公表値より1%程抜けている数値で、設定⑤に関しては上振れ、今の所の設定⑥は119.8%と5号機MAX並みとなっている。

■『LモンキーターンV』
 低設定が甘く推移。設定①・②共に公表値より0.5%以上高い数値となっている。逆に設定④・⑤に関しては下振れした数値。

■『Lマジカルハロウィン8』
 全体的に公表値より下振れした出玉率も、まんべんなく稼働が付いていることから設定推測が分かりにくい、面白い。コイン単価は公表値より低く推移、客滞率の高さが出ている形か。11月の『SEウレカセブン』同様に、売がたちにくい、稼働良好な推移をしてくれそうな現状の数値。

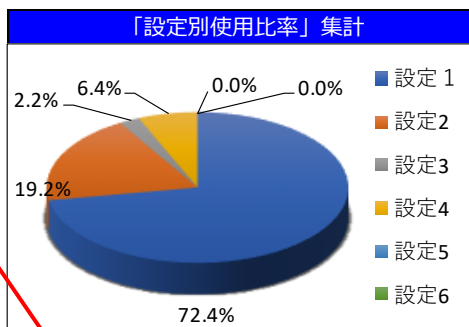
最新機 設定投入状況／実績値

集計期間 導入～23/10/5

機種名	L 花の慶次～佐渡攻めの章～			
メーカー	EXCITE			
号機	6.5(L)	タイプ	AT	
導入日	2023/12/04	初回販売予定	7000 台	

「コイン単価」集計	
設定	対象：20円5.0～5.6枚
設定1	3.86 円
設定2	3.97 円
設定3	4.21 円
設定4	2.90 円
設定5	- 円
設定6	- 円
平均	3.83 円

「設定別出玉率」集計				
	使用%	平均投入	平均払出	出玉率
設定1	72.4%	19,432	18,916	97.3%
設定2	19.2%	18,553	16,804	90.6%
設定3	2.2%	14,022	12,975	92.5%
設定4	6.4%	18,182	17,062	93.8%
設定5	0.0%	-	-	-
設定6	0.0%	-	-	-
合計		19,069	18,267	95.8%

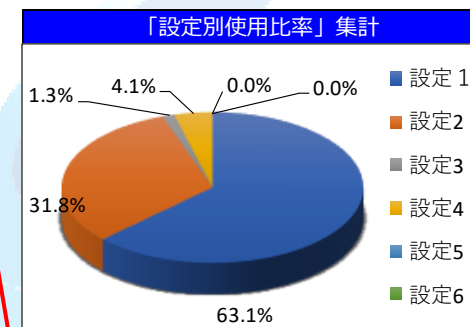


全体的に下振れ

機種名	L ラブ嬢3～Wご指名はいかがですか?～			
メーカー	アムテックス			
号機	6.5(L)	タイプ	AT	
導入日	2023/12/04	初回販売予定	8000 台	

「コイン単価」集計	
設定	対象：20円5.0～5.6枚
設定1	3.14 円
設定2	3.09 円
設定3	2.92 円
設定4	1.82 円
設定5	- 円
設定6	- 円
平均	3.06 円

「設定別出玉率」集計				
	使用%	平均投入	平均払出	出玉率
設定1	63.1%	18,976	18,357	96.7%
設定2	31.8%	18,190	17,852	98.1%
設定3	1.3%	20,343	18,122	89.1%
設定4	4.1%	22,312	23,114	103.6%
設定5	0.0%	-	-	-
設定6	0.0%	-	-	-
合計		18,879	18,387	97.4%



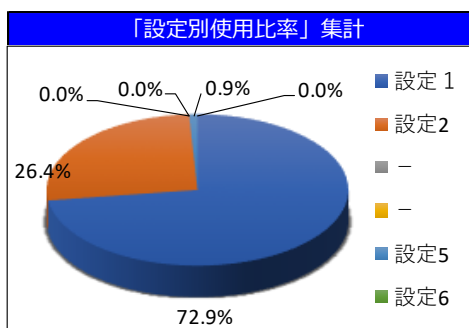
公表値より高い

非常に甘い

機種名	S クランキー Crest			
メーカー	ミズホ			
号機	6.5	タイプ	ノーマル	
導入日	2023/12/04	初回販売予定	5000 台	

「コイン単価」集計	
設定	対象：20円5.0～5.6枚
設定1	1.77 円
設定2	1.74 円
-	- 円
-	- 円
設定5	1.68 円
設定6	- 円
平均	1.76 円

「設定別出玉率」集計				
	使用%	平均投入	平均払出	出玉率
設定1	72.9%	17,518	17,415	99.4%
設定2	26.4%	17,650	17,655	100.0%
-	-	-	-	-
-	-	-	-	-
設定5	0.9%	14,129	14,391	101.9%
設定6	0.0%	-	-	-
合計		17,523	17,452	99.6%



公表値より低い

■『L花の慶次』

全体的に下振れしている出玉率、それに伴ってか、稼働も新台としては今一つの数値に。設定①に関してはほぼ公表値通りの出玉率ではある。

■『ラブ嬢3』

全体的に下振れしている出玉率。設定①に関しては公表値より0.8%程低い数値。抜ける点は良いか、稼働が少し伴っていない為、

■『Sクランキー Crest』

全体的に稼働は低めであるが、同時導入機種数の中、ノーマル機でこの稼働であれば及第点か、低設定は技術介入の要素込みでそれらしい数値になっている。

《最新台 3日目データ比較》

導入日	機種名	タイプ	平均稼働	仕事率	平均出率	平均設定	粗利率	コイン単価	コイン粗利	平均MY	平均M◇	最大MY	最大M◇	全体稼働	全体平均設定
2023/12/4	L リングにかける1V	AT	15,475	193.3%	98.48%	1.48	13.68%	3.67	0.50	1,749	1,596	2,463	2,413	8,005	1.27
2023/12/4	L モンキーターンV	AT	21,885	273.4%	98.19%	1.22	17.48%	3.12	0.55	2,163	1,895	2,781	2,860	8,005	1.27
2023/12/4	L マジカルハロウィン8	A+ART	23,121	288.8%	96.97%	1.36	32.99%	2.17	0.72	1,201	1,488	1,615	2,244	8,005	1.27
2023/12/4	L 花の慶次～佐渡攻めの章～	AT	18,907	236.2%	96.75%	1.25	24.06%	3.97	0.96	3,095	2,630	3,490	3,350	8,005	1.27
2023/12/4	L ラブ嬢3～Wご指名はいかがですか?～	AT	18,490	231.0%	96.39%	1.32	28.65%	3.18	0.91	1,414	1,974	1,979	2,735	8,005	1.27
2023/12/4	S クランキークレスト	ノーマル	16,752	209.3%	98.41%	1.15	23.08%	1.99	0.46	1,456	1,322	1,492	1,810	8,005	1.27
2023/8/7	L 戦国BASARA GIGA	AT	15,989	206.8%	97.31%	1.35	19.62%	3.71	0.73	1,648	1,914	2,309	2,649	7,733	1.35
2023/11/6	L とある魔術の禁書目録	AT	22,704	289.9%	97.05%	1.31	25.45%	3.04	0.77	1,876	2,259	2,716	3,088	7,831	1.32
2023/11/6	S エウレカセブン HI-EVOLUTION ZERO TYPE-ART	A+ART	23,179	296.0%	98.85%	1.59	20.01%	1.73	0.35	1,503	1,378	1,763	1,936	7,831	1.32
2023/9/4	S ファミスタ回胴版!!	A+ART	19,004	228.6%	100.31%	1.19	3.73%	1.88	0.07	1,400	1,255	1,821	1,701	8,313	1.35
2022/7/4	S ニューゲッターマウス	ノーマル	18,384	254.5%	98.84%	1.40	22.45%	1.40	0.31	886	1,040	1,320	1,453	7,224	1.41

■ AT機

『リングにかける』8月導入の『L戦国BASARA』並みの数値で初動としては悪い方の数値。

『LモンキーターンV』は『Lとある魔術の禁書目録』と比較しても遜色ない数値で、今後も期待できそう。

それ以外の『L花の慶次』『Lラブ嬢』は稼働実績はとて良くはないが悪すぎではない。逆に粗利率が高く、抜けている為、今後の粗利補助の機械としては優秀か。

■ 『Lマジカルハロウィン8』は初動から平均稼働は良好。同じタイプの2機種『Sエウレカセブン』『Sファミスタ』と比べても良い。1点抜けすぎた数値がでているので、設定使用でカバーすれば長期稼働も期待できそうか。

■ 『Sクランキークレスト』は同社の同じノーマル機『Sニューゲッターマウス』と比べてると、あまり稼働は良好ではなさそうか。仕事率も他のノーマル機と比べて低め。

《まとめ・考察》

① 主力分析

- ▷シェアランキングにおいて、『**L北斗の拳**』が首位から陥落。稼働・粗利のシェアで『マイジャグラーV』より低くなった。11月の新台は7機種中4機種ランクインしたが、いずれもTOP10には入らなかった。
- ▷仕事率ランキングにおいて、TOP10のうち、11月の新台6機種が揃う中、『**L戦国乙女4**』『**Lからくりサーカス**』『**Sグランベルム**』『**S沖ドキ！GOLD-30**』が前月から継続してTOP10を維持している。

② 設定分析

- ▷設定別実績：設定①において稼働/粗利貢献が非常に高かったのが『**Lとある魔術の禁書目録**』次いで『**L戦国乙女4**』となった。『**L戦国乙女4**』は前月から継続して貢献中。稼働/粗利が共に市場平均の2倍以上(約9,000枚/約7000円)マークした機種は、16機種と多く、11月の新台を除いても11機種あった。また稼働だけに限るが市場平均の2倍以上の数値をだした機種は22機種とさらに多く、この点だけでも現スロット市場にある機種がユーザーに支持を多く持たれている事がわかる(6.5号機導入以前の市場平均2倍機種数3機種)。

③ 新台分析

- ▷近々の新台では、9月新台の『**L戦国乙女4**』『**Sグランベルム**』『**Sファミスタ**』が12週で稼働貢献中、既に稼働貢献が終わった機種として、9月機種は『**S傷物語**』6週『**L009**』4週『**L戦国コレクション5超極楽LOOP**』3週、10月機種で『**S燃えチバ-30**』4週『**LEVANGELION**』2週、11月機種で『**Lまどマギf**』2週となっている。
- ▷新台の稼働・売上・粗利の総合実績において11月機種は『**L大工の源さん**』がトップで6位、主に粗利実績が良い結果、次いで『**Lケンガンアシュラ**』9位『**SIウレカセブン**』10位といった結果となった。



S I R I U S

BASED ON MISD