

【全体版】

2023.4



SIRIUS
BASED ON MISD

ホール分析レポート

【全体データ／2023年4月号】

Made IN (株)メイドインサービス

©2023 Made in service Co.,Ltd. All rights reserved.

内容・INDEX

集計期間2023/3/1~2023/3/31

Step 01



当月基本情報

P4~5

- P4 ホール規模概要・営業構成比
- P5 メーカー構成比

Step 02



主力分析

P7~17

- P7 実績シェアランキング
- P8 仕事率ランキング
- P9 最大MYランキング
- P10~11 勝ち率ランキング
- P12~14 役割別総合実績ランキング
- P15~17 スペック別総合実績ランキング

Step 03



設定分析

P19~28

- P19~24 設定別IN枚数・粗利分布：設定1~6
- P25~26 平日と土日祝の稼働比較 全設定・設定①
- P27~28 設定①⑥要確認・粗利ランキング

Step 04



入替トレンド
適正台数分析

P30~37

- P30 増減台数ランキング
- P31~37 設置台数別 総合ランキング

Step 05



新規導入機種
パフォーマンス

P39~44

- P39 新規導入機種 実績ランキング
- P40 新規導入機種 スペックタイプ別：仕事率
- P41 新規導入機種 メーカー別：仕事率
- P42 稼働貢献週ランキング・実績【新台】
- P43 稼働実績推移【新台】
- P44 粗利実績推移【新台】

Step 06



低貸し分析

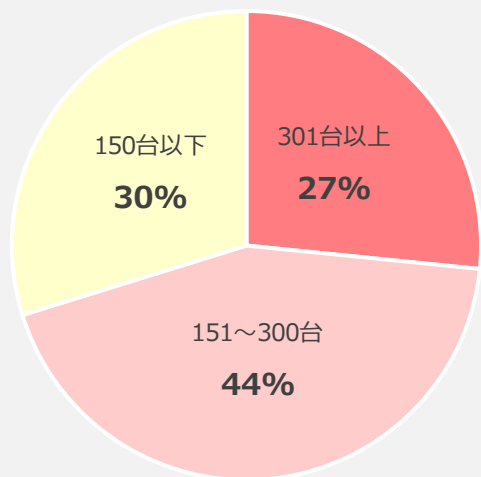
P46~48

- P46 実績シェアランキング
- P47 仕事率ランキング
- P48 新規導入機種 実績ランキング

STEP : 01 【当月基本情報】

Step **01** ホール規模概要・営業構成比

<ホール規模割合>



Smartクラス (総設置台数150台以下)

単店・スロット専門店など、小規模運営ホールクラス

Mediumクラス (総設置台数151~300台)

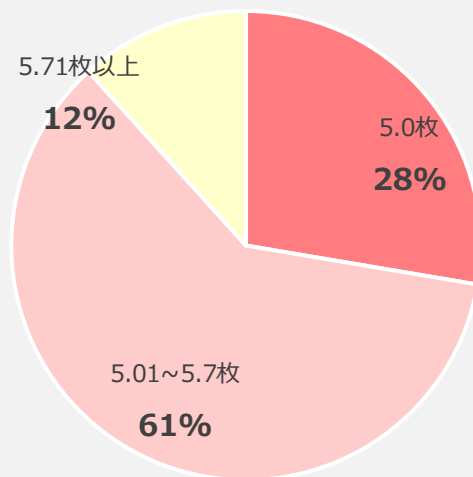
地域数店舗のグループ店など、中程度規模ホールクラス

Larfgcクラス (総設置台数301台以上)

大手ホールチェーンなど、店舗規模感が大きいクラス

<交換率割合>

※46枚貸→50枚返し等の変則交換も含めた最終交換枚数



5.0枚交換

大規模以上の運営ホールに多い交換形態

5.01~5.7枚交換

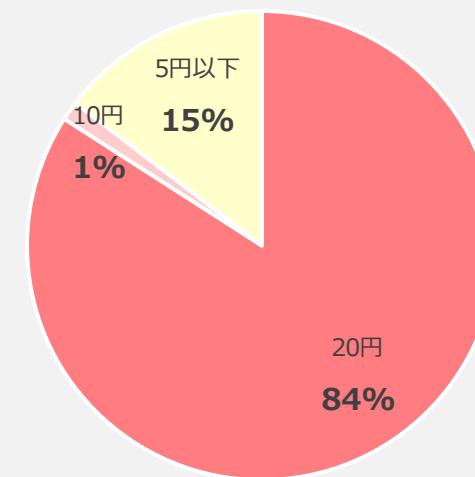
中規模以下の運営店に多く、現在最もメジャーな交換率

5.71枚以上交換

単店・スロット専門店など、小規模運営クラスに見られる

<貸しメダル割合>

※設置台数の割合



20円

運営規模問わず、現在最もメジャーな貸しメダル額

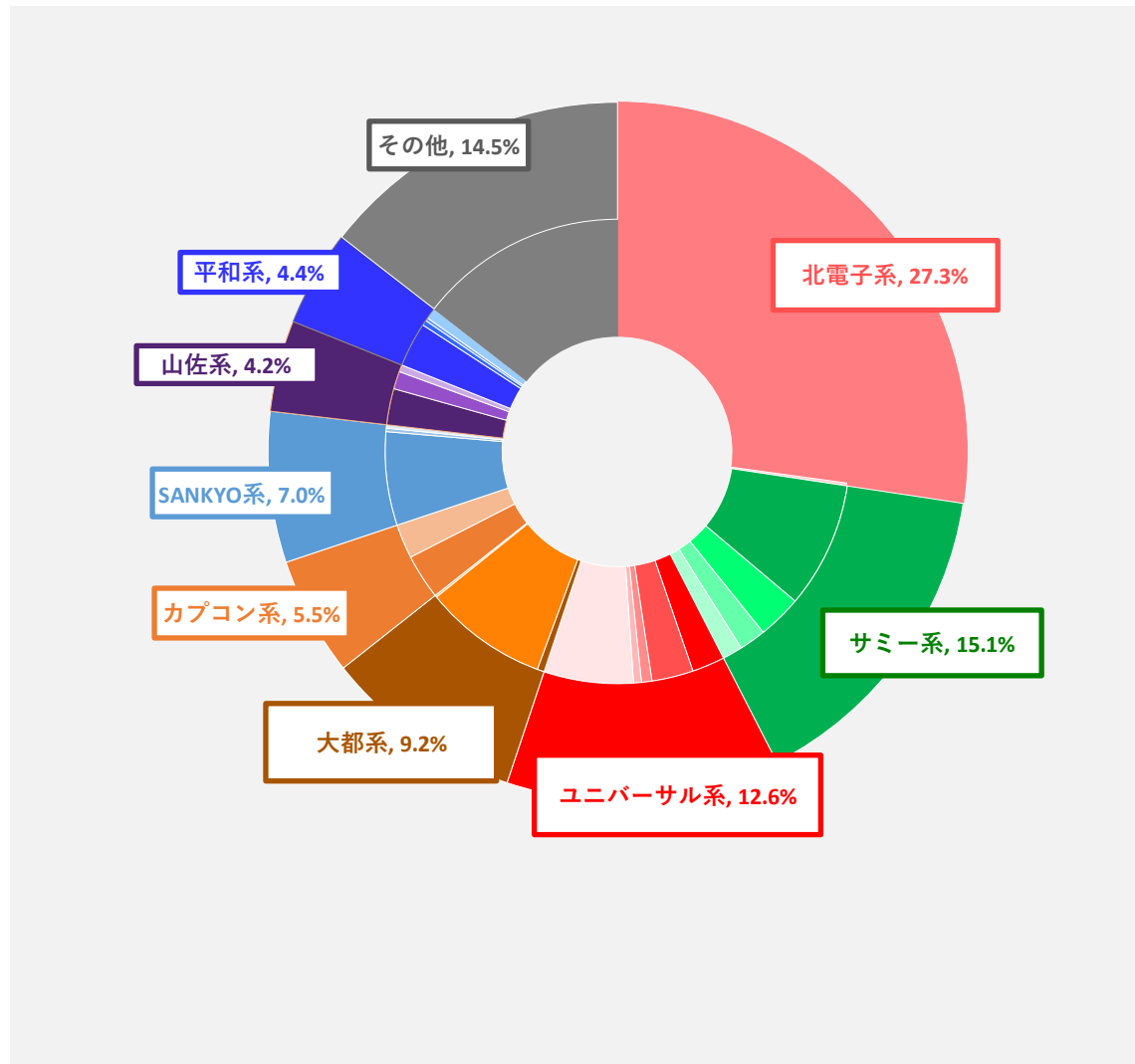
10円

現在最も設置割合が少ない貸しメダルレート。設置ケースでは20円・5円との間を補完する運用目的で見られる

5円以下

5円レートのみは一部スロット専門店などで見られるが、20円貸しとの併設で運用されるパターンが最も多い

Step 01 メーカー構成比



メーカー名	設置割合	グループ計
北電子系		
北電子	27.1%	27.3%
ゼクロスクリエイティブ	0.2%	
サミー系		
サミー	8.8%	15.1%
銀座	3.1%	
タイヨーエレック	1.8%	
ロデオ	1.4%	
ユニバーサル系		
アクロス	2.3%	12.6%
エレコ	2.9%	
メーシー	0.7%	
ユニバーサルプロス	0.5%	
ミスホ	6.2%	
大都系		
大都技研	0.5%	9.2%
パオン・ディーピー	8.6%	
サボハニ	0.1%	
カプコン系		
エンターライズ	3.1%	5.5%
アデリオン	2.4%	
SANKYO系		
SANKYO	6.5%	7.0%
ビスティ	0.2%	
ジェイビー	0.2%	
山佐系		
山佐	2.5%	4.2%
山佐ネクスト	1.2%	
セブンリーグ	0.5%	
平和系		
オリンピア	3.1%	4.4%
平和	0.4%	
アマテックス	0.2%	
オリンピアエステート	0.8%	

その他メーカー名 (33社)	設置割合	グループ計
パイオニア	3.86%	3.89%
ピーセカンド	0.04%	
K P E	1.40%	
コナミアミューズメント	0.25%	1.88%
グレードワン	0.03%	
ファイトクラブ	0.20%	
七匠	0.01%	
エフ	0.05%	1.78%
クロスアルファ	0.95%	
スパイキー	0.77%	
藤商事	1.17%	1.78%
JFJ	0.61%	
三洋物産	0.33%	0.43%
サンズリー	0.10%	
ネット	1.16%	
オーゼキ	1.08%	2.27%
カルミナ	0.04%	
EXCITE	0.26%	0.26%
京楽産業.	0.13%	0.30%
オッキー.	0.17%	
オーイズミ	1.15%	1.15%
DAXEL	0.17%	0.17%
大一商会	0.01%	0.37%
ディ・ライト	0.36%	
エマ	0.00%	0.00%
J P S	0.01%	0.01%
サンセイR&D	0.00%	0.00%
ベルコ	0.16%	0.18%
ヤマ	0.02%	
バルテック	0.00%	0.00%
ポーター	0.00%	0.00%
岡崎産業	0.00%	0.00%
清龍ゲームジャパン	0.00%	0.00%

※%は四捨五入しているため表記上は合計しても100%にならないことがある

STEP : 02 【主力機・優秀機分析】

※ 赤線：本号記載の導入機種範囲(3月市場データ)

導入日	機種名	メーカー	予定台数	タイプ	号機
2023/3/6	S戦国コレクション5	コナミ	7,000	AT	6.5
	S ガンダムユニコーン	ビスティ	15,000	AT	6.5
2023/3/20	S キングハナハナ-30	パイオニア	6,000	ノーマル	6号機
	S パチスロOVERLORD絶対支配者光臨Ⅱ	オーイズミ	7,000	AT	6.5
	S スロドル	コナミ	3,000	AT	6.5
2023/4/3	L 北斗の拳	サミー	25,000	AT	スマスロ
	増産 L HEY! エリートサラリーマン鏡	大都技研	3,000	AT	スマスロ
2023/4/10	S キングハナハナ-30	パイオニア	分納4,000	ノーマル	6号機
2023/4/17	L ゴブリンスレイヤー	藤商事	10,000	AT	スマスロ
	S アナザーゴッドハーデス	ミズホ	30,000~	AT	6.5
	L 北斗の拳	サミー	分納10,000	AT	スマスロ
2023/5/8	S 炎炎ノ消防隊	SANKYO	15,000	AT	6.5
	L 北斗の拳	サミー	分納10,000	AT	スマスロ
	L 主役は銭形4	平和	15,000~	AT	スマスロ
	S マイフワワー-2-30	北電子	3,000	AT	6.5
2023/5/15	L ソードアートオンライン	大都技研	15,000~	AT	スマスロ
2023/5/22	S 課長 熊田工作	ネット	3,000	AT	6.5
	S ジャベリン	JPS	1500~	AT	6.5
2023/6/5	S 真天下布武	山佐	4,000	AT	6.5
	L ベルセルク無双	エキサイト	15,000	AT	スマスロ
	S コードギアス3 C.C. & Kallen ver	サミー	5,000	A+AT	6.5
	S ウルトラちゃぶ台返し	ベルコ	1,500	AT	6.5
	L にゃんこ大戦争BIGBANG	SUNSUNSUN	10,000	AT	スマスロ
	S メイドインアビス	ミズホ	7,000	AT	6.5
	増産 S甲鉄城のカバネリ無名パネル	サミー	5,000	AT	6.5

3月の市場 販売台数

■ **スマスロ** ■ **6.5号機**
5,000台 **21,000台**

■ **スマスロ+6.5号機**

3月末時点【※MISDによる推測値】 設置比率

約41.0%(+2.9)

—今後の市場状況【スポットポイント】—

▶ 直近導入から3か月空いたものの、4月からの連続導入が予定されているスマスロ。(6月までに約70,000台) ビックタイトルの登場で市場の再活性化が期待される。

▶ 左記の導入状況でいけば、6月時点で、スマスロの設置比率は2割を超える。


▶ 6月上旬には、GOD系の類似機種『Sアナザーゴッドハーデス』『Lゴブリンスレイヤー』『Lにゃんこ大戦争』が合計で50,000台以上設置される。どの機種が支持を集めるのか注目。

Step 02 仕事率ランキング

実績シェアと設置シェアの比率

<総合>

※稼働・売上・粗利の各仕事率の総合ランキング



緑下線：今月の新台

黄下線：先月の新台

順位	前月	機種名	メーカー	スペック タイプ	設置台数 平均 (台)	仕事率			平均 設定	平均 出玉率	平均 コイン 単価	平均 コイン 粗利	平均 MY	平均 M◇	最大 MY	最大 M◇
						IN枚数	売上	粗利								
平均						3.7			1.4	98.99%	2.57	0.35	930	825	8839	5670
1	新	S 戦国コレクション5	KPE	AT	3.0	188.2%	291.4%	324.5%	1.3	98.11%	3.99	0.60	2116	1907	10959	7685
2	新	S OVERLORD絶対支配者光臨II	オーイズミ	AT	4.5	218.4%	232.0%	258.5%	1.5	98.73%	2.73	0.41	1553	1310	8364	5818
3	5	S 沖ドキ! GOLD-30	ミズホ	30Φ-AT	10.8	158.1%	227.5%	266.7%	1.4	98.00%	3.70	0.59	1812	1479	11404	9326
4	新	S 機動戦士ガンダムユニコーン	SANKYO	AT	5.3	175.6%	222.2%	252.8%	1.4	98.39%	3.26	0.50	1504	1593	12181	8071
5	新	S スロドル	KPE	AT	2.8	132.6%	170.1%	420.9%	1.3	95.44%	3.30	1.11	906	1122	7390	4324
6	2	S モンスターハンター:ワールド アイス;エンターライズ	エンターライズ	AT	4.3	181.4%	190.9%	190.6%	1.3	98.98%	2.71	0.37	1483	1332	9862	6519
7	3	L 革命機ヴァルヴレイヴ	SANKYO	AT	7.5	118.7%	212.7%	289.9%	1.2	97.02%	4.62	0.85	1571	1664	18721	8463
8	8	S 甲鉄城のカバネリ	サミー	AT	8.7	177.6%	194.8%	157.0%	1.5	99.26%	2.82	0.31	1462	1335	11131	7077
9	新	S キングハナハナ-30	パイオニア	30Φ-ノーマル	18.7	173.8%	105.9%	150.7%	2.1	98.92%	1.57	0.30	1004	930	9814	3140
10	新	S 沖ドキ! GOLD	ユニバーサルプロス	AT	9.0	109.9%	153.5%	157.7%	1.2	97.78%	3.60	0.50	1672	1351	5145	6777
11	9	S マイジャグラーV	北電子	ジャグラー	21.2	142.4%	103.6%	135.5%	1.8	98.87%	1.87	0.33	857	852	7090	4203
12	1	S 緋弾のアリアII	JFJ	AT	3.2	94.5%	142.6%	121.0%	1.3	98.75%	3.89	0.45	1103	950	9206	5082
13	6	S 探偵オペラ ミルキィホームズR 大収穫ネット		AT	2.8	107.0%	127.9%	112.9%	1.4	99.10%	3.08	0.37	955	1014	6607	4774
14	28	S 十字架5	オーゼキ	AT	1.8	67.7%	90.3%	186.5%	1.1	95.79%	3.43	0.96	752	806	4985	4323
15	18	S 新鬼武者2	エンターライズ	AT	4.2	144.5%	160.5%	89.4%	1.4	99.77%	2.86	0.22	1495	1171	9443	7579
16	15	S ファンキージャグラー2	北電子	ジャグラー	10.6	108.7%	85.0%	121.0%	1.5	98.63%	2.01	0.39	729	721	18106	15763
17	7	S 戦国無双3	山佐ネクスト	AT	2.6	105.0%	111.2%	104.9%	1.4	99.03%	2.73	0.35	1011	846	7212	4856
18	61	S ドリフターズ	サミー	AT	1.4	77.9%	84.8%	131.9%	1.5	98.02%	2.80	0.59	933	815	5188	3624
19	35	S この素晴らしい世界に祝福を!	サミー	AT	2.3	113.1%	102.1%	95.9%	1.4	99.13%	2.32	0.30	908	841	6272	4285
20	12	S 吉宗3	サポハニ	AT	1.1	59.5%	83.0%	304.5%	1.1	91.72%	3.59	1.79	670	1319	1586	3693
21	10	S ハッピージャグラーV III	北電子	ジャグラー	7.6	126.7%	88.7%	95.1%	1.9	99.32%	1.80	0.26	820	747	6528	4059
22	22	S アイムジャグラーEX-TP	北電子	ジャグラー	19.8	109.8%	86.7%	100.2%	2.0	98.99%	2.03	0.32	762	725	6226	4918
23	19	S モモキュンソード	DAXEL	AT	2.6	87.2%	98.7%	102.6%	1.1	98.53%	2.91	0.41	750	751	6612	4212
24	4	S 盾の勇者の成り上がり	銀座	AT	4.7	111.0%	115.2%	88.0%	1.5	99.39%	2.67	0.28	972	826	8348	5177
25	14	S 犬夜叉	クロスアルファ	AT	3.1	64.8%	97.7%	124.0%	1.2	97.78%	3.88	0.67	1077	936	10939	6827

実績シェア考察

▶設置ボリュームに影響を受けにくい評価指標として、「設置シェアに対する実績シェア」で評価したものが「仕事率」ランキングである。「小規模台数でも、見合う以上の実績を出している/ユーザーに支持されている機械」がわかりやすいという点が特徴であり、実績シェア評価と併せて機械評価に運用することで、機械評価の確度が向上する。性質上、新機種の上位ランキング入りも多いので、実績の変化から定番機種への影響性や市場トレンドを考察する。

▶新台・準新台が9機種と多い。
▶『スロドル』はKPE特有の辛い機種であるが、利益重視の運用が目立つ。

▶新台系以外ではIN枚数が大きく下落した『犬夜叉』が大幅ランクダウン。前月大幅ランクダウンしていた『L鏡』『バイオハザードRE:2』はランク外に。両機種とも粗利貢献が低い機種だったことを鑑みると、稼働が落ちてても一定の粗利をキープできるかが今の市場機種比較では重要だろう。

Step 02 最大MYランキング

出玉の中央値が低い機種、また最大値とのギャップ値が高い機種は低実績傾向
例：MY中央値の低さ(平均スコア程度)に対して最大値が高い

<総合>

緑下線：今月の新台

青囲み：市場平均比：150%ライン以上

※最大MYランキング

順位	機種名	メーカー	スペック タイプ	MY			3,000枚 突破率	5,000枚 突破率	平均 出玉率	平均 コイン 単価
				平均値	中央値	最大				
全体平均				923	556	7905			97.69%	2.51
1	L 革命機ヴァルヴレイヴ	SANKYO	AT	1620	657	19013	17.2%	8.7%	96.58%	4.67
2	L パキ 強くなりたくば喰らえ!!!	オリンピア	AT	865	215	19003	8.2%	4.4%	96.93%	3.77
3	L HEY! エリートサラリーマン鏡	パオン・ディービー	AT	911	302	12284	7.6%	1.5%	98.35%	3.02
4	S 機動戦士ガンダムユニコーン	SANKYO	AT	1483	914	12153	17.1%	3.9%	97.64%	3.38
5	S もっと!チバリヨ-30	ネット	30Φ-AT	779	223	11906	4.6%	0.6%	98.54%	3.61
6	S とある科学の超電磁砲	藤商事	AT	1068	591	11448	9.1%	2.7%	97.63%	3.32
7	S 沖ドキ! GOLD-30	ミズホ	30Φ-AT	1891	1543	11352	21.5%	4.6%	97.45%	3.83
8	S 甲鉄城のカバネリ	サミー	AT	1403	958	10610	12.4%	2.4%	98.27%	3.11
9	S 戦国コレクション5	KPE	AT	2210	1654	10521	31.5%	10.2%	97.50%	4.21
10	L リノヘブン	山佐	AT	669	268	10052	4.2%	1.2%	98.59%	3.68
11	S 犬夜叉	クロスアルファ	AT	1099	471	9892	11.4%	2.8%	96.34%	3.71
12	S モンスターハンター:ワールド アイス;エンターライズ	エンターライズ	AT	1471	1102	9858	13.9%	1.9%	98.09%	2.83
13	S チバリヨ-30	オーゼキ	30Φ-AT	901	203	9784	7.8%	1.8%	99.74%	3.26
14	S 新鬼武者2	エンターライズ	AT	1452	1027	9274	14.6%	2.5%	98.43%	3.20
15	S 真俺の空	スパイキー	AT	809	248	9023	7.3%	1.0%	97.47%	2.22
16	S ベルソナ5	ロデオ	A+AT	761	398	9009	3.7%	0.4%	97.53%	2.10
17	S バイオハザード RE:2	アデリオン	AT	1073	590	8800	8.9%	1.7%	98.17%	2.95
18	S 少女戦記	サミー	AT	909	473	8754	6.4%	1.0%	97.35%	2.93
19	S 押忍!番長ZERO	パオン・ディービー	AT	889	481	8518	5.8%	0.7%	97.37%	2.26
20	S OVERLORD絶対支配者光臨II	オーイズミ	AT	1523	1235	8362	13.3%	1.8%	98.21%	2.91
21	S 緋弾のアリアII	JFJ	AT	1127	585	8230	13.3%	2.3%	97.65%	4.15
22	S 鬼浜爆走紅蓮隊 狂闘旅情編	ベルコ	AT	915	553	8196	5.4%	1.1%	98.71%	1.50
23	S モンキーターンIV	山佐	AT	815	483	7848	3.2%	0.4%	99.29%	1.82
24	S 頭文字D	タイヨーエレクト	A+AT	746	338	7698	3.6%	0.6%	98.20%	1.99
25	S 政宗 戦極	大都技研	AT	909	450	7452	7.9%	0.3%	96.62%	1.62

データ数が少ないので暫定

MY関連考察

▶主力機種・優秀機種ランキングで上位の機種データから、各項目ごとの市場平均との差異を確認し、現市場で競争力のあるMY関連事項を考察する。

※本考察は時期的なトレンド影響を強く受けるため、指標値は変化していくと考えられる。

▶現市場において高実績機種の共通特徴は以下

- ①“MY平均値”が市場平均の1.5倍(約1,400枚付近)以上
- ②“MY中央値”が市場平均の1.5倍(834枚)以上
- ③3,000枚突破率が市場平均の1.5倍(8.85%)以上

▶高実績機種は上記の該当事項が多いことから、現行でユーザーに指示されやすい射幸強度の推測に活用できる。

▶今月の新台3機種がどれも150%ラインを超え、中長期稼働が見込める。

Step 02 勝ち率ランキング

ユーザー勝ち率(終日差玉100%以上の割合)が高く、粗利が高くなる機械をチェックする。ユーザー層に左右されにくい実績を求めるには非技術介入機(非特殊機)を。

- 青下線機種：良 「粗利率」が市場平均に近似(15%以上)かつ「粗利額」がなるべく市場平均以上
- 紫下線機種：優 上記条件かつ、IN枚数が平均以上


<総合>

※勝ち率ランキング

現在の市場はユーザー勝ち率の高い台が高実績傾向、その中で高い粗利貢献力がある機械を抽出。稼働実績だけに頼らない機械評価軸のひとつ

順位	機種名	メーカー	スペックタイプ	設置台数		IN枚数 平均 (枚)	売上額		粗利額		平均 設定	平均 出玉率	平均 コイン 単価	平均 コイン 粗利	平均 MY	平均 M◇	最大 MY	最大 M◇
				平均 (台)	勝ち率		平均 (円)	平均 粗利率	平均 (円)	平均 粗利率								
全体平均				4.4	32.4%	8,070	20,351	3,979	19.6%	1.0	97.76%	2.52	0.49	844	828	7361	5147	
1	S いろはに愛姫	パオン・ディービー	A+ART	1.4	49.2%	14,422	4,203	238	5.7%	1.0	100.64%	0.29	0.02	1243	733	4529	3295	
2	S ガメラ	銀座	AT	1.7	44.8%	4,691	9,660	162	1.7%	1.0	100.28%	2.06	0.03	890	610	4982	4109	
3	S ディスクアップ2	サミー	A+AT	2.5	43.1%	11,317	18,416	362	2.0%	1.0	100.29%	1.63	0.03	1298	851	7011	4666	
4	S 沖ドキ! DUO-30	アクロス	30Φ-AT	5.4	43.1%	5,600	23,169	3,944	17.0%	1.0	97.56%	4.14	0.70	950	631	5994	5102	
5	S マッピー	メーシー	A+AT	1.7	42.5%	10,001	16,718	1,236	7.4%	1.0	100.00%	1.67	0.12	1074	688	5620	4289	
6	S かまいたちの夜	オーイズミ	A+RT	1.3	41.8%	4,913	2,142	-73	-3.4%	1.0	99.39%	0.44	-0.02	396	298	1851	1598	
7	S 黄門ちゃまV女神盛-MEGAMORI-	オリンピア	AT	1.2	41.7%	5,377	3,905	817	20.9%	1.0	97.29%	0.73	0.15	569	435	2991	3785	
8	S PYRAMID EYE	大都技研	ノーマル	1.5	41.6%	4,927	4,978	231	4.6%	1.0	99.95%	1.01	0.05	393	363	3823	1943	
9	S 沖ドキ! GOLD-30	ミズホ	30Φ-AT	10.6	41.4%	14,932	57,224	9,706	17.0%	1.0	97.45%	3.83	0.65	1809	1525	11404	9326	
10	S 沖ドキ! DUO	アクロス	AT	4.5	41.3%	3,872	15,863	2,753	17.4%	1.0	97.79%	4.10	0.71	803	469	4312	3704	
11	S 新ハナビ	エレコ	A+RT	3.8	40.7%	9,855	12,846	-49	-0.4%	1.0	100.22%	1.30	0.00	838	624	6217	3329	
12	S 沖ドキ! GOLD	ユニバーサルプロス	AT	8.7	40.7%	9,838	35,863	5,679	15.8%	1.0	97.26%	3.65	0.58	1748	1270	5145	5107	
13	S パーサスリヴァイズ	エレコ	A+RT	3.1	40.7%	10,005	15,155	346	2.3%	1.0	100.13%	1.51	0.03	823	612	6012	4310	
14	S 戦国コレクション5	K P E	AT	2.8	40.7%	16,969	71,445	11,888	16.6%	1.0	97.50%	4.21	0.70	2106	1960	10959	7685	
15	S ルパン三世	オリンピア	AT	1.1	40.6%	6,447	8,240	696	8.4%	1.0	98.90%	1.28	0.11	880	825	4342	4763	
16	S けものフレンズ	ロデオ	AT	1.4	40.6%	5,032	9,522	859	9.0%	1.0	98.20%	1.89	0.17	651	622	4360	3608	
17	S 哲也 -天運地力-	大一商会	AT	1.0	40.5%	5,385	6,549	671	10.2%	1.0	99.76%	1.22	0.12	614	426	2548	2068	
18	S ピンクパンサーSP	山佐	A+ART	1.5	40.1%	6,541	10,011	202	2.0%	1.0	100.45%	1.53	0.03	910	628	5064	3295	
19	S 大花満	J P S	AT	2.3	40.0%	3,616	8,977	2,489	27.7%	1.0	96.16%	2.48	0.69	447	416	2959	2435	
20	S 主役は銭形3	平和	AT	1.6	40.0%	5,444	11,529	1,617	14.0%	1.0	97.95%	2.12	0.30	665	656	4345	3541	
21	S OVERLORD絶対支配者光臨II	オーイズミ	AT	4.0	39.8%	19,962	58,048	9,677	16.7%	1.0	98.21%	2.91	0.48	1503	1343	8364	5818	
22	S 北斗の拳 天昇	タイヨーエレック	AT	1.4	39.7%	5,511	6,493	1,121	17.3%	1.0	96.39%	1.18	0.20	621	580	3096	4092	
23	S ガンダムクロスオーバー	ビスティ	AT	1.2	39.7%	4,506	5,912	1,687	28.5%	1.0	98.30%	1.31	0.37	647	426	2632	2855	
24	S 地獄少女 あとはあなたが決めることよ	藤商事	AT	1.1	39.7%	7,947	4,169	1,165	27.9%	1.0	98.77%	0.52	0.15	789	724	5152	3896	
25	S ファンタシースターオンライン2	銀座	AT	1.3	39.3%	4,693	9,168	-1,379	-15.0%	1.0	100.88%	1.95	-0.29	607	525	4607	3672	

Step 02 役割別総合実績ランキング



本役割で初登場した機種に対して、今後もそのままの役割で遂行できるかを確認していく

<メイン>


緑下線：TOPIX機種（初ランクイン機種） 青 **良** 赤 **劣**

※稼働・売上・粗利の各平均実績の総合ランキング

順位	前月	機種名	メーカー	スペック タイプ	設置台数	IN枚数	売上額	粗利額		平均	平均	平均	平均	平均	平均	最大	最大
					平均 (台)	平均 (枚)	平均 (円)	平均 (円)	平均 粗利率	設定	出玉率	コイン 単価	コイン 粗利	MY	M◇	MY	M◇
役割平均					12.3	10,981	25,523	3,753	14.7%	1.6	98.90%	2.32	0.34	916	854	9034	6257
良 1	2	S 沖ドキ! GOLD-30	ミズホ	30Φ-AT	14.3	15,836	57,184	8,813	15.4%	1.4	98.14%	3.61	0.56	1884	1540	11404	9326
2	新	S 機動戦士ガンダムユニコーン	SANKYO	AT	12.0	17,402	55,703	6,963	12.5%	1.1	98.42%	3.20	0.40	1571	1699	9878	8071
3	1	S モンスターハンター:ワールド アイスエンターライズ	エンターライズ	AT	4.3	14,142	38,480	8,020	20.8%	1.3	98.50%	2.72	0.57	1318	1055	6053	5788
4	3	L 革命機ヴァルヴレイヴ	SANKYO	AT	10.6	11,164	50,892	8,241	16.2%	1.2	97.40%	4.56	0.74	1645	1676	16489	7996
5	4	S 甲鉄城のカバネリ	サミー	AT	11.3	15,936	45,770	4,756	10.4%	1.5	99.25%	2.87	0.30	1391	1272	10532	6511
6	新	S 盾の勇者の成り上がり	銀座	AT	6.4	11,942	31,657	4,593	14.5%	1.4	98.57%	2.65	0.38	997	1007	7532	5177
7	7	S マイジャグラーV	北電子	ジャグラー	26.4	13,356	25,115	4,507	17.9%	1.8	98.84%	1.88	0.34	854	857	7090	4203
8	12	S 犬夜叉	クロスアルファ	AT	3.6	7,956	31,287	7,071	22.6%	1.1	96.82%	3.93	0.89	1264	1166	8414	5692
9	5	S 新鬼武者2	エンターライズ	AT	6.2	15,488	42,472	2,102	4.9%	1.5	100.13%	2.74	0.14	1681	1257	9443	7579
10	新	S この素晴らしい世界に祝福を!	サミー	AT	2.0	11,052	24,576	3,638	14.8%	1.7	99.50%	2.22	0.33	991	895	5233	2781
11	10	S ハッピージャグラーV III	北電子	ジャグラー	9.3	12,354	22,298	3,396	15.2%	1.9	99.24%	1.81	0.27	822	779	6040	4059
12	15	S 沖ドキ! DUO-30	アクロス	30Φ-AT	6.3	6,407	25,320	5,126	20.2%	1.1	97.17%	3.95	0.80	984	717	5994	5102
13	14	S バイオハザード RE:2	アデリオン	AT	6.4	10,299	28,760	2,450	8.5%	1.3	99.33%	2.79	0.24	1056	945	8525	4721
劣 14	新	S 探偵オペラ ミルキィホームズR 大収穫	ネット	AT	3.0	8,179	22,194	4,141	18.7%	1.0	98.65%	2.71	0.51	782	878	4325	3957
15	13	S ファンキージャグラー2	北電子	ジャグラー	14.4	10,139	20,555	4,069	19.8%	1.5	98.54%	2.03	0.40	730	735	18106	15763
16	16	S アイムジャグラーEX-TP	北電子	ジャグラー	27.8	10,445	21,437	3,467	16.2%	1.9	98.90%	2.05	0.33	762	735	6226	4918
17	17	S BIOHAZARD 7 resident evil	アデリオン	AT	3.0	7,801	22,703	3,836	16.9%	1.3	98.28%	2.91	0.49	808	756	4109	3625
18	27	S ひぐらしのなく頃に祭2	オーイズミ	A+ART	3.0	11,894	21,403	2,530	11.8%	1.0	98.93%	1.80	0.21	786	648	3715	2703
19	8	L HEY! エリートサラリーマン鏡	パオン・ディービー	AT	17.9	10,031	27,760	1,831	6.6%	1.3	99.69%	2.77	0.18	996	954	12299	7578
20	23	S マッピー	メーシー	A+AT	4.0	18,350	29,375	-2,187	-7.4%	1.0	100.59%	1.60	-0.12	1257	799	5620	4289
21	54	S コードギアス 反逆のルルーシュ3	銀座	A+AT	2.0	8,828	19,645	2,958	15.1%	1.7	99.43%	2.23	0.34	809	873	5047	2888
22	20	S ディスクアップ2	サミー	A+AT	5.5	21,518	34,504	-5,001	-14.5%	1.0	101.15%	1.60	-0.23	1563	978	7011	4666
23	11	L バキ 強くなりたくば喰らえ!!!	オリンピア	AT	13.2	6,183	22,299	3,688	16.5%	1.1	97.74%	3.61	0.60	838	808	17964	7138
24	45	S 黄門ちゃま喝2	オリンピア	AT	3.0	5,864	17,054	5,042	29.6%	1.3	96.96%	2.91	0.86	434	606	2728	2043
25	22	S スーパーリオエース	山佐ネクスト	AT	3.5	7,615	18,471	2,914	15.8%	1.2	98.21%	2.43	0.38	835	673	5910	3012

役割別について、新台は基本的に新規導入の役割になる為、30日間は載らない

Step 02 役割別総合実績ランキング



本役割で初登場した機種に対して、今後もそのままの役割で遂行できるかを確認していく

<一般>




※稼働・売上・粗利の各平均実績の総合ランキング

緑線：今月の新台（初ランクイン機種） 青良 赤劣

順位	前月	機種名	メーカー	スペック タイプ	設置台数 平均 (台)	IN枚数 平均 (枚)	売上額 平均 (円)	粗利額		平均 設定	平均 出玉率	平均 コイン 単価	平均 コイン 粗利	平均 MY	平均 M◇	最大 MY	最大 M◇
								平均	平均 粗利率								
役割平均					4.0	8,210	22,474	2,684	11.9%	1.3	99.22%	2.74	0.33	934	791	8289	4839
良	1	新 S 機動戦士ガンダムユニコーン	SANKYO	AT	4.0	16,997	57,076	11,934	20.9%	1.0	97.01%	3.36	0.70	1444	1803	12181	7548
	2	3 S 沖ドキ! GOLD-30	ミズホ	30Φ-AT	7.9	12,564	49,316	8,455	17.1%	1.3	97.63%	3.93	0.67	1665	1355	10805	8373
	3	1 S モンスターハンター:ワールド アイス:エンターライズ	エンターライズ	AT	4.9	17,453	47,292	6,193	13.1%	1.3	98.97%	2.71	0.35	1486	1352	9862	6519
	4	2 L 革命機ヴァルヴレイヴ	SANKYO	AT	9.3	11,026	51,028	10,275	20.1%	1.2	96.80%	4.63	0.93	1539	1658	18721	8463
	5	4 S 甲鉄城のカバネリ	サミー	AT	10.5	16,913	47,428	5,383	11.3%	1.5	99.26%	2.80	0.32	1497	1371	11131	7077
良	6	新 S 探偵オペラ ミルキィホームズR 大収穫ネット	ネット	AT	3.0	10,151	33,102	5,839	17.6%	1.1	98.04%	3.26	0.58	980	1024	6607	4774
	7	20 S 新鬼武者2	エンターライズ	AT	5.0	12,179	35,874	3,592	10.0%	1.4	99.41%	2.95	0.29	1349	1103	9277	4959
	8	新 S 緋弾のアリアII	JFJ	AT	3.7	8,711	33,604	3,813	11.3%	1.3	98.79%	3.86	0.44	1100	948	9206	5082
	9	8 S マイジャグラーV	北電子	ジャグラー	9.4	11,634	20,568	3,107	15.1%	1.8	99.36%	1.77	0.27	916	739	5350	3140
	10	新 S 戦国無双3	山佐ネクスト	AT	2.9	9,596	25,951	3,267	12.6%	1.4	99.05%	2.70	0.34	1007	839	7212	4856
	11	12 S とある科学の超電磁砲	藤商事	AT	3.5	10,335	29,273	2,640	9.0%	1.5	99.64%	2.83	0.26	1220	868	10684	4976
	12	31 S この素晴らしい世界に祝福を!	サミー	AT	3.0	10,940	24,702	2,765	11.2%	1.5	99.32%	2.26	0.25	910	835	6272	4285
	13	6 L バキ 強くなりたくば喰らえ!!!	オリンピア	AT	10.8	6,285	23,050	3,663	15.9%	1.3	98.21%	3.67	0.58	895	849	18962	8511
	14	14 S モモキュンソード	DAXEL	AT	2.8	7,843	22,822	3,043	13.3%	1.1	98.67%	2.91	0.39	744	739	6612	3350
	15	15 S ファンキージャグラー2	北電子	ジャグラー	5.2	9,158	18,208	3,565	19.6%	1.5	98.95%	1.99	0.39	645	606	4686	2490
劣	16	新 S 盾の勇者の成り上がり	銀座	AT	5.1	9,847	26,432	2,334	8.8%	1.5	99.64%	2.68	0.24	963	782	8348	4912
	17	29 S マクロス デルタ	ジェイビー	AT	3.2	7,306	19,505	3,271	16.8%	1.3	98.57%	2.67	0.45	873	713	6363	3348
	18	54 S ドリフターズ	サミー	AT	1.7	7,416	18,603	3,283	17.6%	1.8	99.00%	2.51	0.44	952	707	5188	3349
	19	11 S 這いよれ! ニャル子さん	EXCITE	AT	1.9	5,778	18,638	4,138	22.2%	1.2	97.10%	3.23	0.72	717	716	6465	3858
	20	38 S 十字架5	オーゼキ	AT	2.4	6,276	20,253	3,232	16.0%	1.1	97.64%	3.23	0.52	834	737	4331	4323
	21	9 S 犬夜叉	クロスアルファ	AT	3.4	5,616	21,589	3,289	15.2%	1.3	98.14%	3.84	0.59	1008	859	10939	6827
	22	10 S バイオハザード RE:2	アデリオン	AT	5.8	10,876	27,451	1,614	5.9%	1.5	100.15%	2.52	0.15	1256	991	10201	5204
	23	23 S GI優駿倶楽部3	KPE	AT	2.3	5,457	16,512	4,537	27.5%	1.2	96.38%	3.03	0.83	468	632	7351	2864
	24	18 S 沖ドキ! DUO-30	アクロス	30Φ-AT	4.8	5,238	21,349	3,245	15.2%	1.1	98.18%	4.08	0.62	950	584	4174	4807
	25	26 S シャア専用パチスロ 逆襲の赤い彗星	ビスティ	AT	1.6	5,169	20,180	3,504	17.4%	1.0	98.36%	3.90	0.68	181	1461	1470	1934

Step 02 役割別総合実績ランキング



本役割で初登場した機種に対して、今後もそのままの役割で遂行できるかを確認していく

＜バラエティ＞



※稼働・売上・粗利の各平均実績の総合ランキング

緑線：今月の新台（初ランクイン機種） 青良 赤劣


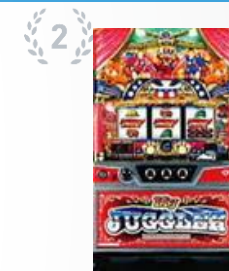
順位	前月	機種名	メーカー	スペック タイプ	設置台数 平均 (台)	IN枚数 平均 (枚)	売上額 平均 (円)	粗利額		平均 設定	平均 出玉率	平均 コイン 単価	平均 コイン 粗利	平均 MY	平均 M◇	最大 MY	最大 M◇
								平均 (円)	平均 粗利率								
役割平均					1.4	5,347	14,612	2,216	15.2%	1.2	98.61%	2.73	0.41	745	623	4480	3036
良1	新	S 戦国無双3	山佐ネクスト	AT	1.0	11,193	34,145	11,856	34.7%	1.2	95.31%	3.05	1.06	901	1206	5449	3707
2	新	S 緋弾のアリアⅡ	JFJ	AT	1.2	9,649	40,753	5,454	13.4%	1.3	98.34%	4.22	0.57	1272	1030	7300	3495
3	新	S 盾の勇者の成り上がり	銀座	AT	2.0	11,791	30,110	4,814	16.0%	1.6	99.09%	2.55	0.41	1253	912	5786	4903
4	8	S 十字架5	オーゼキ	AT	1.2	6,296	22,487	7,974	35.5%	1.1	94.55%	3.57	1.27	661	879	4985	3877
5	18	S 甲鉄城のカバネリ	サミー	AT	2.8	11,236	32,129	4,108	12.8%	1.6	98.85%	2.86	0.37	1351	1266	6207	4371
6	2	S 吉宗3	サポハニ	AT	1.0	5,946	21,346	10,594	49.6%	1.2	91.75%	3.59	1.78	670	1319	1586	3693
7	4	S この素晴らしい世界に祝福を！	サミー	AT	1.3	8,868	23,253	4,465	19.2%	1.2	98.09%	2.62	0.50	824	867	5716	3448
8	29	S ドリフターズ	サミー	AT	1.3	6,954	21,858	5,500	25.2%	1.2	96.72%	3.14	0.79	939	1170	3287	3624
9	新	S 探偵オペラ ミルキィホームズR 大収穫	ネット	AT	3.0	8,424	32,557	3,826	11.8%	1.0	97.77%	3.86	0.45	863	932	5144	4250
10	3	S 這いよれ！ニャル子さん	EXCITE	AT	1.1	5,936	21,296	5,023	23.6%	1.1	96.76%	3.59	0.85	801	724	4474	4875
11	92	S アイドルマスター ミリオンライブ！	ビスティ	AT	1.0	6,279	15,064	6,275	41.7%	1.5	95.57%	2.40	1.00	445	644	3974	3392
12	40	S ガンダムクロスオーバー	ビスティ	AT	1.0	5,717	16,033	6,221	38.8%	1.0	94.55%	2.80	1.09	589	601	2356	2855
13	新	S モンスターハンター：ワールド アイス	エンターライズ	AT	1.7	13,477	35,954	2,379	6.6%	1.4	100.11%	2.67	0.18	1612	1172	9635	4810
14	10	S 幼女戦記	サミー	AT	1.6	5,543	20,378	4,189	20.6%	1.2	96.55%	3.68	0.76	980	670	6660	3068
15	13	S 閃乱カグラ BURST UP	オーイズミラボ	AT	1.1	4,952	17,914	6,095	34.0%	1.1	94.58%	3.62	1.23	649	637	2979	2995
16	24	S スーパー海物語INジャパン祭	サンズリー	AT	1.1	6,195	19,217	3,513	18.3%	1.1	97.76%	3.10	0.57	763	637	4075	2656
17	20	S ハッピージャグラーV III	北電子	ジャグラー	4.0	10,402	17,049	2,753	16.1%	1.9	99.45%	1.64	0.26	813	649	4254	2361
18	51	S Re:ゼロから始める異世界生活	大都技研	AT	1.0	4,612	19,628	4,570	23.3%	1.0	96.61%	4.26	0.99	428	685	2712	1814
19	27	S シャア専用バチスロ 逆襲の赤い彗星	ビスティ	AT	1.3	5,466	17,596	3,589	20.4%	1.1	97.66%	3.22	0.66	759	768	5103	3052
20	80	S バジリスク～甲賀忍法帖～絆2	ミズホ	AT	3.4	7,830	19,004	2,561	13.5%	1.4	99.24%	2.43	0.33	952	842	6331	4514
21	5	L HEY！エリートサラリーマン鏡	パオン・ディービー	AT	3.8	9,106	27,370	1,973	7.2%	1.1	99.11%	3.01	0.22	1075	1084	7953	5462
22	60	S Wake Up.Girls！Seven Memories	ネット	AT	1.0	5,336	18,611	3,121	16.8%	1.0	97.90%	3.49	0.59	816	661	5631	2778
23	42	S 黄門ちゃま喝2	オリンピア	AT	1.3	6,067	19,662	2,488	12.7%	1.1	98.74%	3.24	0.41	765	662	6279	3340
24	46	S モンスターハンター：ワールド	エンターライズ	AT	1.0	5,112	15,177	4,108	27.1%	1.0	96.31%	2.97	0.80	701	434	2794	2874
25	1	S 新鬼武者2	エンターライズ	AT	1.1	10,944	34,181	1,580	4.6%	1.2	100.19%	3.12	0.14	1403	1079	4600	4265

Step 02 **スペック別総合実績ランキング**

前頁までの分析を踏まえた上で、同タイプ内で
の実績差を比較・確認

＜ノーマル/ジャグラー/A+RT＞

※稼働・売上・粗利の各平均実績の総合ランキング



緑線：今月の新台（初ランクイン機種）


順位	前月	機種名	メーカー	スペック タイプ	設置台数	IN枚数	売上額	粗利額		平均	平均	平均	平均	平均	平均	最大	最大
					平均 (台)	平均 (枚)	平均 (円)	平均 (円)	平均 粗利率	設定	出玉率	コイン 単価	コイン 粗利	MY	M◇	MY	M◇
同スペック平均					8.0	10,336	19,513	3,184	16.3%	1.7	99.01%	1.89	0.31	761	718	7754	5628
■1	新	S キングハナハナ-30	パイオニア	30φ-ノーマル	18.7	16,147	25,315	4,893	19.3%	2.1	98.92%	1.57	0.30	1004	930	9814	3140
2	1	S マイジャグラーV	北電子	ジャグラー	23.1	13,223	24,763	4,399	17.8%	1.8	98.87%	1.87	0.33	857	852	7090	4203
3	2	S ハッピージャグラーVⅢ	北電子	ジャグラー	7.6	11,769	21,210	3,088	14.6%	1.9	99.32%	1.80	0.26	820	747	6528	4059
4	3	S アイムジャグラーEX-TP	北電子	ジャグラー	23.2	10,200	20,730	3,252	15.7%	2.0	98.99%	2.03	0.32	762	725	6226	4918
5	4	S ファンキージャグラー2	北電子	ジャグラー	11.6	10,093	20,313	3,928	19.3%	1.5	98.63%	2.01	0.39	729	721	18106	15763
6	5	S ハナハナホウオウ〜天翔〜30	パイオニア	30φ-ノーマル	13.9	8,237	13,103	2,650	20.2%	1.7	98.89%	1.59	0.32	682	615	5605	3758
7	6	S ハイハイシオサイ	パイオニア	ノーマル	2.0	4,394	8,466	2,877	34.0%	1.0	97.04%	1.93	0.65	431	448	2171	1741
8	10	S パーサスリヴァイズ	エレコ	A+RT	3.5	10,217	15,703	-259	-1.6%	1.1	100.45%	1.54	-0.03	837	604	6012	4310
9	8	S ニューパルサーSPⅢ	山佐	ノーマル	2.5	4,317	9,604	2,329	24.3%	1.4	98.13%	2.22	0.54	482	465	3712	2023
10	7	S ニューゲッターマウス	エレコ	ノーマル	2.1	6,038	10,359	1,231	11.9%	1.1	99.39%	1.72	0.20	585	527	4732	2978
11	11	S 新ハナビ	エレコ	A+RT	4.4	9,636	14,257	-734	-5.1%	1.1	100.77%	1.48	-0.08	882	598	6436	3329
12	14	S ケロット4	セブンリーグ	ノーマル	2.9	4,169	8,802	2,445	27.8%	1.4	97.96%	2.11	0.59	506	491	4346	2099
13	9	S ニューパルサーDX3	山佐ネクスト	ノーマル	2.2	4,387	8,925	2,153	24.1%	1.4	98.15%	2.03	0.49	479	551	3440	2008
14	19	S もっと！クレアの秘宝伝 女神の歌声と	パオン・ディービー	A+RT	2.1	4,225	7,223	2,209	30.6%	1.3	97.88%	1.71	0.52	478	431	4332	3116
15	17	S CCエンジェル	メーシー	A+RT	1.4	4,040	7,620	2,180	28.6%	1.0	97.56%	1.89	0.54	396	400	2204	1796
16	16	S ドンちゃん2	アクロス	A+RT	2.1	4,355	7,722	1,225	15.9%	1.1	99.00%	1.77	0.28	468	431	4534	1949
17	15	S PYRAMID EYE	大都技研	ノーマル	1.8	5,907	8,179	-1,852	-22.6%	1.2	101.68%	1.38	-0.31	530	370	4564	1943
18	13	S ニューハナハナゴールド-30	パイオニア	30φ-ノーマル	3.3	3,748	6,613	2,297	34.7%	1.1	97.51%	1.76	0.61	403	525	3187	2119
19	12	S Re:ゼロから始める異世界生活 Apex	サボハニ	A+RT	1.3	4,394	7,207	916	12.7%	1.1	99.15%	1.64	0.21	625	584	3973	2274
20	22	S サンダーVライトニング	アクロス	ノーマル	1.7	4,230	7,755	978	12.6%	1.1	99.27%	1.83	0.23	637	505	5875	2926
21	18	S ハナハナホウオウ〜天翔〜	パイオニア	ノーマル	2.3	4,115	6,952	1,969	28.3%	1.6	98.36%	1.69	0.48	424	479	1890	1352
22	25	S スターパルサー	山佐ネクスト	ノーマル	1.7	2,156	5,282	2,287	43.3%	1.1	95.64%	2.45	1.06	517	494	2333	1232
23	24	S CREA-Newクレアの秘宝伝	パオン・ディービー	ノーマル	1.5	2,944	6,407	1,576	24.6%	1.1	97.77%	2.18	0.54	401	435	4028	2779
24	21	S うまい棒	アムテックス	ノーマル	1.6	2,549	6,208	2,091	33.7%	1.0	96.39%	2.44	0.82	331	472	2522	2294
25	23	S バンバンクロス	サボハニ	ノーマル	1.0	6,824	3,177	-6,914	-217.6%	1.5	107.78%	0.47	-1.01	129	553	682	553

Step 02 **スペック別総合実績ランキング**

前頁までの分析を踏まえた上で、同タイプ内での実績差を比較・確認

<ART/A+ART>

※稼働・売上・粗利の各平均実績の総合ランキング



順位	前月	機種名	メーカー	スペックタイプ	設置台数	IN枚数	売上額	粗利額		平均設定	平均出玉率	平均コイン単価	平均コイン粗利	平均MY	平均M◇	最大MY	最大M◇
					平均(台)	平均(枚)	平均(円)	平均(円)	平均粗利率								
同スペック平均					1.8	5,937	11,928	1,278	10.7%	1.2	99.50%	2.01	0.22	744	508	4930	3111
1	1	S 魔法少女育成計画	ネット	A+ART	2.1	6,856	14,315	2,000	14.0%	1.5	98.94%	2.09	0.29	680	546	4496	3193
2	2	S ひぐらしのなく頃に祭2	オーイズミ	A+ART	1.8	6,362	11,231	1,218	10.8%	1.2	99.70%	1.77	0.19	746	496	5743	2703
3	3	S ピンクパンサーSP	山佐	A+ART	1.5	6,141	11,045	176	1.6%	1.0	100.55%	1.80	0.03	871	575	5064	3295
4	4	S マジカルハロウィン ~Trick or Treat	ファイトクラブ	A+ART	1.8	4,240	10,716	1,388	13.0%	1.1	99.01%	2.53	0.33	716	426	4372	3349
5																	
6																	
7																	
8																	
9																	
10																	
11																	
12																	
13																	
14																	
15																	
16																	
17																	
18																	
19																	
20																	
21																	
22																	
23																	
24																	
25																	

Step 02 **スペック別総合実績ランキング**

前頁までの分析を踏まえた上で、同タイプ内での実績差を比較・確認

<AT/A+AT/その他>

※稼働・売上・粗利の各平均実績の総合ランキング



緑線：今月の新台（初ランクイン機種）

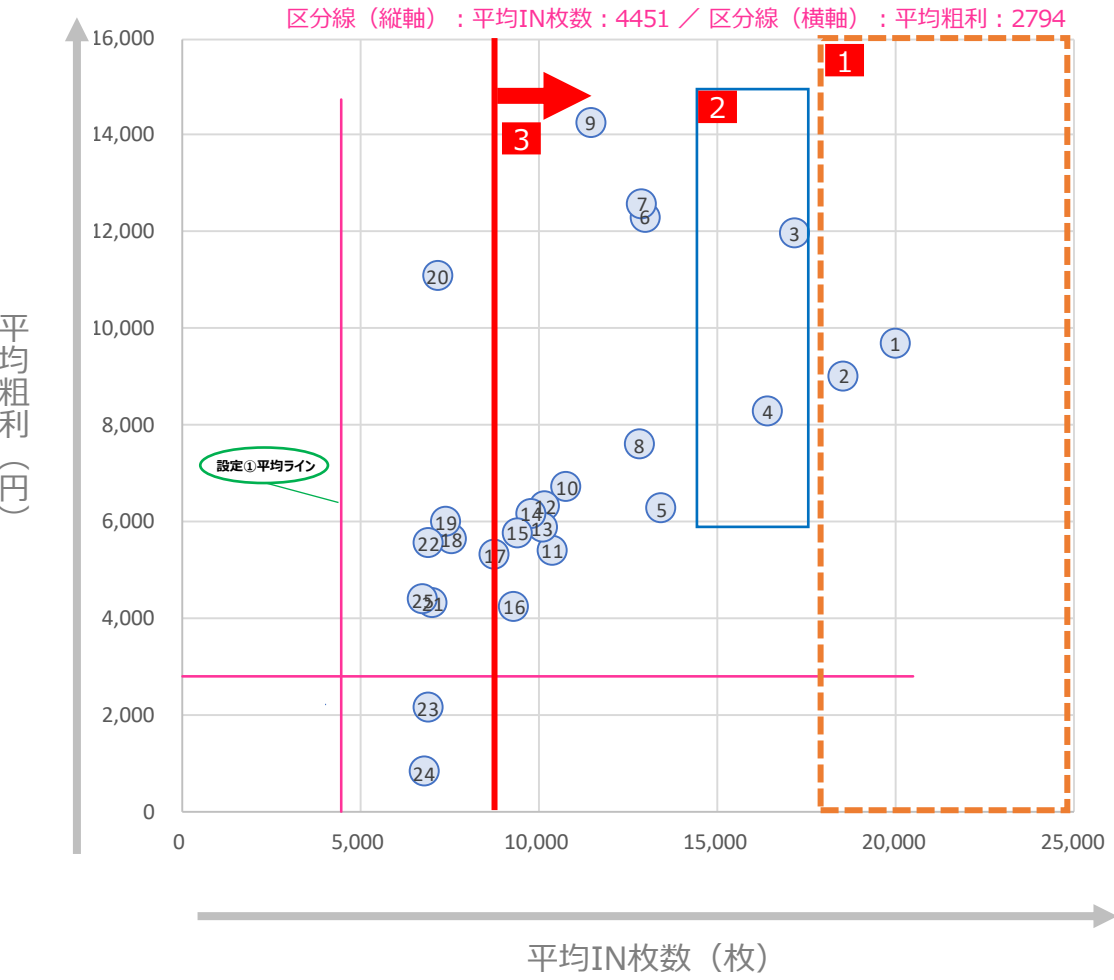
順位	前月	機種名	メーカー	スペックタイプ	設置台数	IN枚数	売上額	粗利額		平均	平均	平均	平均	平均	最大	最大	
					平均 (台)	平均 (枚)	平均 (円)	平均 (円)	平均 粗利率	設定	出玉率	コイン 単価	コイン 粗利	MY	M◇	MY	M◇
同スペック平均					3.4	8,738	26,593	3,311	12.4%	1.3	98.97%	3.04	0.38	1030	891	9515	5730
■1	新	S 戦国コレクション5	K P E	AT	3.0	17,476	69,677	10,534	15.1%	1.3	98.11%	3.99	0.60	2116	1907	10959	7685
■2	新	S OVERLORD絶対支配者光臨II	オーイズミ	AT	4.5	20,287	55,464	8,393	15.1%	1.5	98.73%	2.73	0.41	1553	1310	8364	5818
■3	5	S 沖ドキ! GOLD-30	ミズホ	30Φ-AT	11.2	14,687	54,391	8,658	15.9%	1.4	98.00%	3.70	0.59	1812	1479	11404	9326
■4	新	S 機動戦士ガンダムユニコーン	S A N K Y O	AT	5.3	16,310	53,133	8,207	15.4%	1.4	98.39%	3.26	0.50	1504	1593	12181	8071
■5	新	S スロドル	K P E	AT	2.8	12,312	40,674	13,664	33.6%	1.3	95.44%	3.30	1.11	906	1122	7390	4324
■6	2	L 革命機ヴァルヴレイヴ	S A N K Y O	AT	9.9	11,022	50,866	9,412	18.5%	1.2	97.02%	4.62	0.85	1571	1664	18721	8463
■7	3	S モンスターハンター:ワールド アイス	エンターライズ	AT	4.3	16,850	45,645	6,187	13.6%	1.3	98.98%	2.71	0.37	1483	1332	9862	6519
■8	8	S 甲鉄城のカバネリ	サミー	AT	10.2	16,500	46,578	5,096	10.9%	1.5	99.26%	2.82	0.31	1462	1335	11131	7077
■9	新	S 沖ドキ! GOLD	ユニバーサルプロス	AT	9.0	10,207	36,700	5,120	14.0%	1.2	97.78%	3.60	0.50	1672	1351	5145	6777
■10	1	S 緋弾のアリアII	JFJ	AT	3.2	8,777	34,103	3,928	11.5%	1.3	98.75%	3.89	0.45	1103	950	9206	5082
■11	6	S 探偵オペラ ミルキィホームズR 大収穫	ネット	AT	2.8	9,942	30,587	3,664	12.0%	1.4	99.10%	3.08	0.37	955	1014	6607	4774
■12	24	S 十字架5	オーゼキ	AT	1.6	6,288	21,591	6,054	28.0%	1.1	95.79%	3.43	0.96	752	806	4985	4323
■13	52	S ドリフターズ	サミー	AT	1.4	7,232	20,283	4,282	21.1%	1.5	98.02%	2.80	0.59	933	815	5188	3624
■14	15	S 新鬼武者2	エンターライズ	AT	4.6	13,419	38,386	2,902	7.6%	1.4	99.77%	2.86	0.22	1495	1171	9443	7579
■15	10	S 吉宗3	サボハニ	AT	1.0	5,528	19,857	9,885	49.8%	1.1	91.72%	3.59	1.79	670	1319	1586	3693
■16	7	S 戦国無双3	山佐ネクスト	AT	2.6	9,755	26,594	3,407	12.8%	1.4	99.03%	2.73	0.35	1011	846	7212	4856
■17	32	S この素晴らしい世界に祝福を!	サミー	AT	2.3	10,507	24,420	3,114	12.8%	1.4	99.13%	2.32	0.30	908	841	6272	4285
■18	11	S 犬夜叉	クロスアルファ	AT	3.5	6,021	23,363	4,026	17.2%	1.2	97.78%	3.88	0.67	1077	936	10939	6827
■19	17	S モモキュンソード	DAXEL	AT	2.6	8,095	23,595	3,329	14.1%	1.1	98.53%	2.91	0.41	750	751	6612	4212
■20	9	L バキ 強くなりたくば喰らえ!!!	オリンピア	AT	10.5	6,264	22,863	3,781	16.5%	1.2	97.94%	3.65	0.60	871	832	18962	8511
■21	4	S 盾の勇者の成り上がり	銀座	AT	4.7	10,314	27,539	2,857	10.4%	1.5	99.39%	2.67	0.28	972	826	8348	5177
■22	13	S 這いよれ! ニャル子さん	EXCITE	AT	1.8	5,898	19,609	4,107	20.9%	1.2	97.30%	3.32	0.70	752	701	6465	4875
■23	16	S 沖ドキ! DUO-30	アクロス	30Φ-AT	5.2	5,648	22,927	3,807	16.6%	1.1	97.78%	4.06	0.67	955	635	5994	5102
■24	42	S ガンダムクロスオーバー	ビスティ	AT	1.0	5,717	16,033	6,221	38.8%	1.0	94.55%	2.80	1.09	589	601	2356	2855
■25	31	S スーパー海物語INジャパン祭	サンスリー	AT	1.1	6,063	18,640	3,550	19.0%	1.1	97.74%	3.07	0.59	716	606	4075	2656

STEP : 03 【設定分析】

Step 03 設定別実績：設定1

▶設定1のミッションとして、通常営業日にどれだけ稼働を落とさず粗利貢献を維持出来るかがポイント。新台影響もあるが、設定1使用下での各機種種の位置関係を把握して戦術を考えていきたい。

- ①▶**橙枠囲み**：稼働貢献◎/粗利貢献○～◎
→稼働が市場平均の2倍程度(18,500枚)を超えている機種は“現在ある程度”設定不問で遊技志向が高い機種。または設定看破が難しい機種である。今回該当したのは「**MONSTER HUNTER:ワールド アイスボーン**」と『**OVERLORD 絶対支配者光臨Ⅱ**』。
- ②▶**青枠囲み**：稼働貢献◎/粗利貢献◎
→稼働が市場平均の1.5倍(14,000枚)を超えて粗利が市場平均の2倍程度(6,500円)の機種は設定1のエース。
- ③▶**赤線(設定①の平均稼働の2倍・約8900枚)**を超えている機械は、設定①でもよく動いた機械として認識したい。



順位	機種名	メーカー	スペック タイプ	設定1 全日				
				IN枚数	粗利	平均出玉率	平均コイン単価	平均MY
1	S OVERLORD絶対支配者光臨Ⅱ	オーイズミ	AT	19962	9677	98.21%	2.91	1522
2	S モンスターハンター:ワールド アイスボーン	エンターライズ	AT	18535	9017	98.30%	2.78	1562
3	S 戦国コレクション5	K P E	AT	17148	11965	97.53%	4.23	2209
4	S 甲鉄城のカバネリ	サミー	AT	16395	8270	98.18%	3.07	1470
5	S 新鬼武者2	エンターライズ	AT	13434	6263	98.44%	3.15	1509
6	S キングハナハナ-30	パイオニア	30Φ-ノーマル	12960	12305	95.76%	1.99	640
7	L 革命機ヴァルヴレイヴ	SANKYO	AT	12887	12569	96.33%	4.55	1738
8	S マイジャグラーV	北電子	ノーマル	12797	7584	97.47%	2.08	847
9	S スロドル	K P E	AT	11439	14245	94.68%	3.52	900
10	S ハッピージャグラーVⅢ	北電子	ノーマル	10785	6714	97.33%	2.15	676
11	S バイオハザード RE:2	アデリオン	AT	10371	5405	98.17%	2.95	1158
12	S 探偵オペラ ミルキィホームズR 大収穫	ネット	AT	10176	6318	97.74%	3.37	996
13	S 盾の勇者の成り上がり	銀座	AT	10087	5862	97.73%	3.05	918
14	S とある科学の超電磁砲	藤商事	AT	9785	6172	97.79%	3.46	1227
15	S ファンキージャグラー2	北電子	ノーマル	9399	5774	97.40%	2.20	653
16	S この素晴らしい世界に祝福を!	サミー	AT	9310	4246	98.24%	2.60	857
17	S アイムジャグラーEX-TP	北電子	ノーマル	8773	5305	97.34%	2.38	662
18	L パキ 強くなりたくば喰らえ!!!	オリンピア	AT	7552	5642	97.17%	3.69	1038
19	S 這いよれ! ニャル子さん	EXCITE	AT	7402	5981	96.84%	3.51	945
20	ハナハナ鳳凰-30	パイオニア	30Φ-ノーマル	7154	11071	93.67%	2.99	0
21	S 押忍! 番長ZERO	パオン・ディービー	AT	7031	4304	97.65%	3.07	840
22	S 犬夜叉	クロスアルファ	AT	6919	5549	97.05%	4.14	1200
23	S ハードボイルド	タイヨーエレクト	AT	6898	2134	99.12%	2.37	812
24	S 魔法少女育成計画	ネット	A+ART	6784	805	99.73%	2.08	700
25	S ドリフターズ	サミー	AT	6759	4380	97.71%	3.18	948

※IN枚数の平均順位上位25機種を抜粋

Step 03 設定別実績：設定2

- ▶各頁で当該設定の稼働と粗利のバランスを確認する。自店の戦術に沿った評価が重要。
- ▶設定上昇に伴う機種毎の実績IN枚数の変化に注目。

※IN枚数の平均順位上位25機種を抜粋

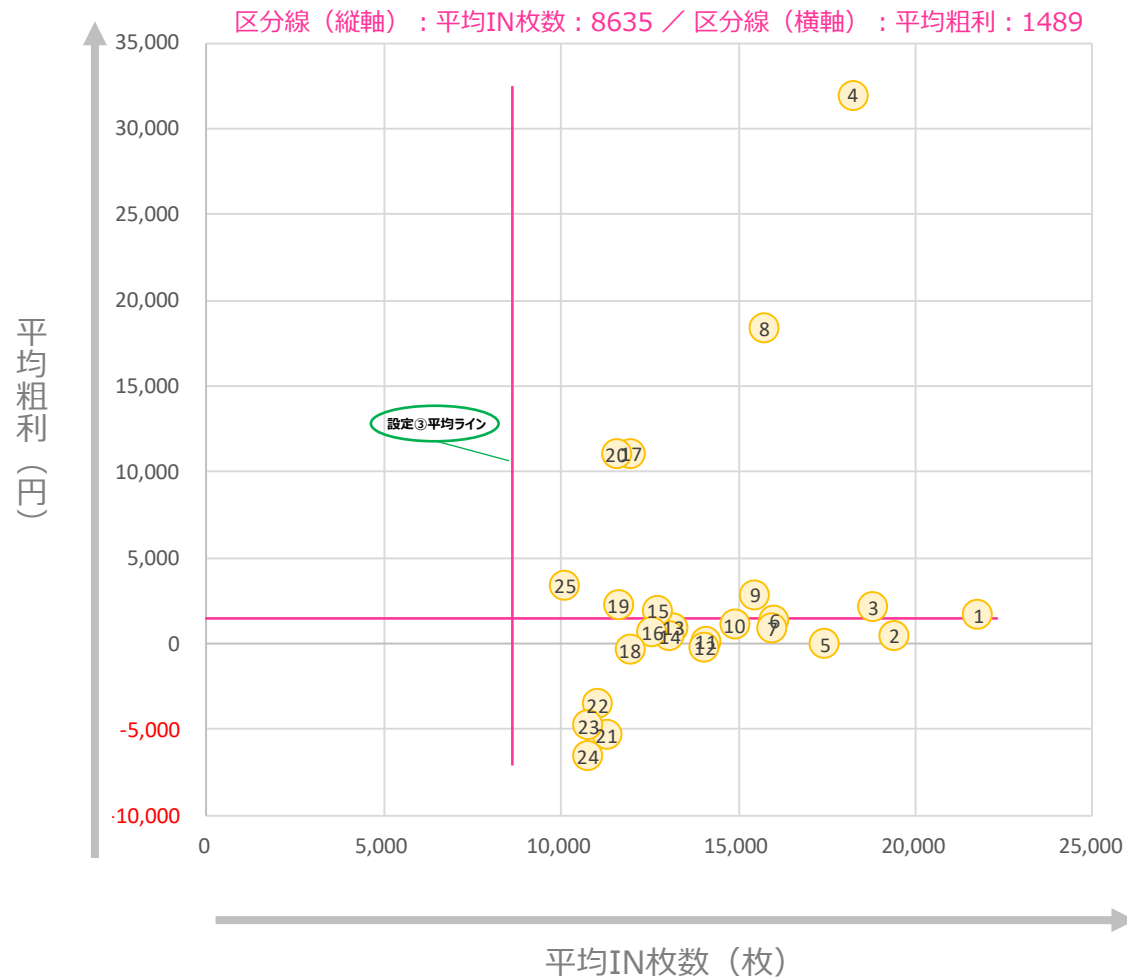


順位	機種名	メーカー	スペック タイプ	設定2 全日				
				IN枚数	粗利	平均出玉率	平均コイン単価	平均MY
1	S OVERLORD絶対支配者光臨Ⅱ	オーイズミ	AT	20720	12485	98.22%	2.61	1591
2	S モンスターハンター:ワールド	アイスエンターライズ	AT	19767	5784	99.74%	2.48	1793
3	S 戦国コレクション5	K P E	AT	17844	10228	98.77%	3.53	2496
4	S 甲鉄城のカバネリ	サミー	AT	17567	7056	99.07%	2.71	1608
5	S 新鬼武者2	エンターライズ	AT	16102	4679	99.77%	2.63	1719
6	S スロドル	K P E	AT	14581	15423	96.03%	3.00	1238
7	S 盾の勇者の成り上がり	銀座	AT	14083	8257	98.25%	2.67	1190
8	S キングハナハナ-30	パイオニア	30Φ-ノーマル	13075	7280	98.00%	1.79	853
9	S ハッピージャグラーVⅢ	北電子	ノーマル	12618	5732	98.57%	1.84	1023
10	S バイオハザード RE:2	アデリオン	AT	12474	5135	99.11%	2.59	1429
11	S 大花満	J P S	AT	12159	2997	99.61%	2.45	833
12	S マイジャグラーV	北電子	ノーマル	11965	5782	98.30%	1.92	789
13	S とある科学の超電磁砲	藤商事	AT	11750	6263	98.73%	2.93	1383
14	S 探偵オペラ ミルキィホームズR 大収穫ネット	ネット	AT	11537	5774	98.85%	2.79	1491
15	S ツインエンジェルPARTY	サミー	A+AT	11493	-2582	101.73%	1.53	980
16	S BIOHAZARD 7 resident evil	アデリオン	AT	11380	3480	99.39%	2.48	1117
17	S ファンキージャグラー2	北電子	ノーマル	10760	3933	99.01%	1.96	1010
18	S この素晴らしい世界に祝福を！	サミー	AT	10752	2613	99.66%	2.01	1152
19	L 革命機ヴァルヴレイヴ	SANKYO	AT	10744	9176	97.64%	4.40	2461
20	S ハナハナホウオウ〜天翔〜-30	パイオニア	30Φ-ノーマル	10530	4829	98.26%	1.55	772
21	S 押忍!番長ZERO	パオン・ディービー	AT	10412	4327	98.91%	2.56	1202
22	S 頭文字D	タイヨーエレクト	A+AT	10141	5204	98.45%	2.36	962
23	S モンスターハンター:ワールド	黄金糸エンターライズ	AT	10016	1896	100.40%	2.57	1008
24	S スーパーリオエース	山佐ネクスト	AT	9830	6010	97.96%	2.25	965
25	S 十字架5	オーゼキ	AT	9790	926	100.67%	2.66	1379

Step 03 設定別実績：設定3

- ▶各頁で当該設定の稼働と粗利のバランスを確認する。自店の戦術に沿った評価が重要。
- ▶設定上昇に伴う機種毎の実績IN枚数の変化に注目。

※IN枚数の平均順位上位25機種を抜粋



順位	機種名	メーカー	スペック タイプ	設定3 全日				
				IN枚数	粗利	平均出玉率	平均コイン単価	平均MY
1	S モンスターハンター:ワールド	アイソリス	AT	21767	1682	100.85%	2.37	2181
2	S キングハナハナ-30	パイオニア	30Φ-ノーマル	19390	477	100.27%	1.36	1148
3	S 甲鉄城のカバネリ	サミー	AT	18798	2113	100.60%	2.33	2487
4	S 戦国コレクション5	K P E	AT	18223	31943	93.16%	4.14	3090
5	S 盾の勇者の成り上がり	銀座	AT	17445	-6	101.11%	2.11	2155
6	S 新鬼武者 2	エンターライズ	AT	16021	1348	100.86%	2.48	2420
7	S マイジャグラーV	北電子	ノーマル	15957	882	100.38%	1.58	1307
8	S Re:ゼロから始める異世界生活	大都技研	AT	15734	18324	95.96%	3.63	912
9	S バイオハザード RE:2	アデリオン	AT	15479	2858	100.09%	2.10	1824
10	S ハッピージャグラーV Ⅲ	北電子	ノーマル	14884	1071	100.32%	1.56	1075
11	S ハナハナホウオウ〜天翔〜-30	パイオニア	30Φ-ノーマル	14076	150	100.52%	1.28	992
12	S この素晴らしい世界に祝福を!	サミー	AT	14049	-207	101.06%	1.83	2098
13	S とある科学の超電磁砲	藤商事	AT	13165	945	100.80%	2.58	1461
14	S ファンキージャグラー2	北電子	ノーマル	13062	433	100.46%	1.66	1109
15	S アイムジャグラーEX-TP	北電子	ノーマル	12731	1931	99.95%	1.80	1019
16	S 押忍!番長ZERO	パオン・ディービー	AT	12581	664	100.91%	2.19	1847
17	L 革命機ヴァルヴレイヴ	SANKYO	AT	11970	11075	97.54%	4.41	2117
18	S BIOHAZARD 7 resident evil	アデリオン	AT	11936	-389	101.32%	2.16	1400
19	S もっと! クレアの秘宝伝 女神の歌声	パオン・ディービー	A+RT	11610	2240	99.53%	0.98	581
20	S Wake Up.Girls! Seven Memories	ネット	AT	11550	11008	96.94%	3.39	1191
21	S 探偵オペラ ミルキィホームズR 大収穫	ネット	AT	11276	-5309	103.48%	2.29	1551
22	S 戦姫絶唱シンフォギア 勇気之歌	SANKYO	AT	11024	-3561	102.75%	1.87	1400
23	S ツインエンジェルPARTY	サミー	A+AT	10778	-4767	103.01%	1.43	1643
24	S ひぐらしのなく頃に祭2	オーイズミ	A+ART	10751	-6566	103.53%	0.77	1114
25	S 頭文字D	タイヨーエレクト	A+AT	10114	3411	99.36%	2.08	1403

Step 03 設定別実績：設定4

- ▶各頁で当該設定の稼働と粗利のバランスを確認する。自店の戦術に沿った評価が重要。
- ▶設定上昇に伴う機種毎の実績IN枚数の変化に注目。

※IN枚数の平均順位上位25機種を抜粋

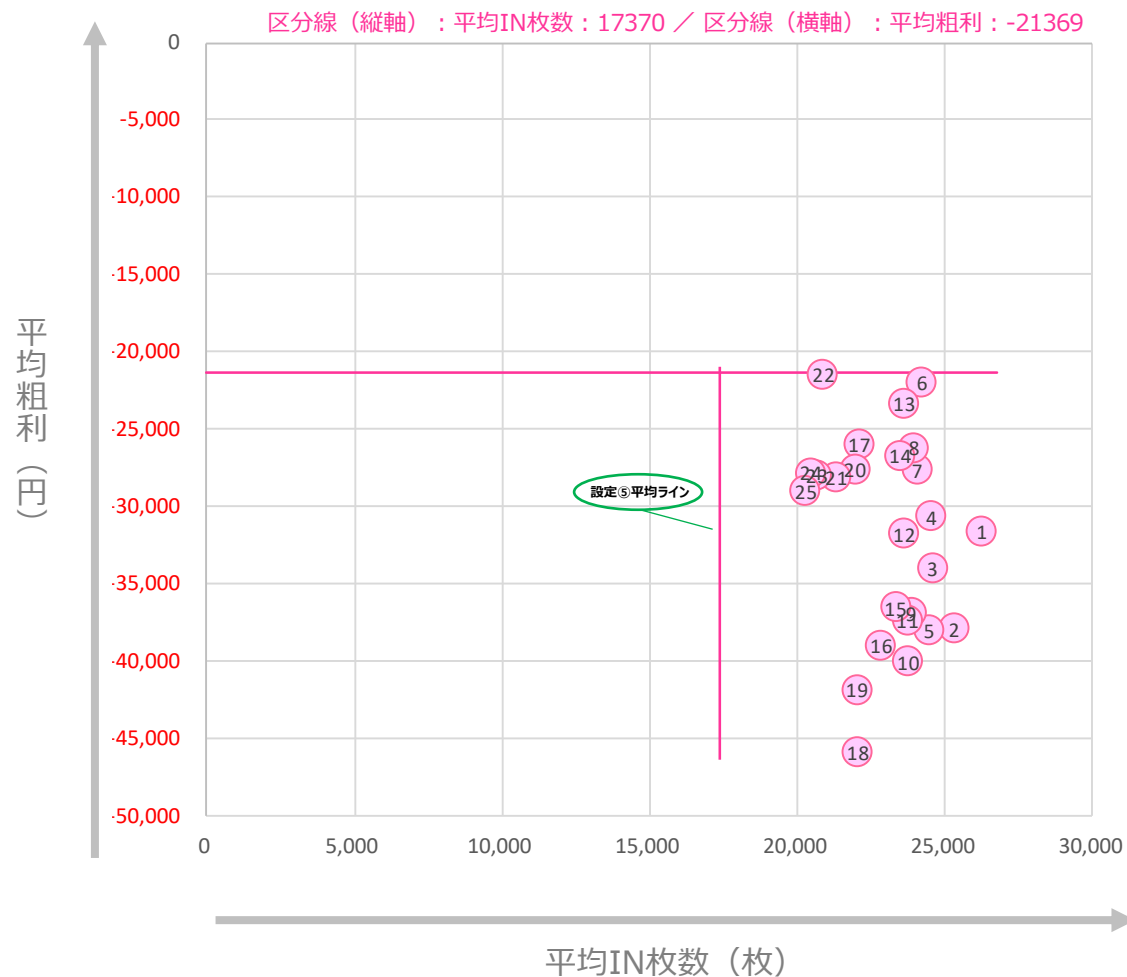


順位	機種名	メーカー	スペック タイプ	設定4 全日					
				IN枚数	粗利	平均出玉率	平均コイン単価	平均MY	
1	S Wake Up.Girls ! Seven Memories	ネット	AT	23453	-10898	103.36%	1.76	2851	
2	S OVERLORD絶対支配者光臨II	オーイズミ	AT	23207	-25834	106.12%	1.60	2618	
3	S 閃乱カグラ BURST UP	オーイズミラボ	AT	22346	-7568	101.92%	1.43	1692	
4	S 甲鉄城のカバネリ	サミー	AT	21609	-16613	104.63%	1.53	2436	
5	S モンスターハンター:ワールド アイス:エンターライズ	アイビス	AT	21567	-13674	104.17%	1.80	2375	
6	S キングハナハナ-30	バイオニア	30Φ-ノーマル	21482	5845	99.16%	1.18	900	
7	S この素晴らしい世界に祝福を！	サミー	AT	21255	-19182	105.47%	1.13	2043	
8	S ドリフターズ	サミー	AT	20923	-8901	102.96%	1.42	1734	
9	S 新鬼武者2	エンターライズ	AT	20682	-18651	105.42%	1.59	2711	
10	S 戦国コレクション5	K P E	AT	20284	-7442	102.82%	2.18	2815	
11	S 盾の勇者の成り上がり	銀座	AT	19806	-10569	103.56%	1.54	1826	
12	S バイオハザード RE:2	アデリオン	AT	19694	-16235	104.91%	1.38	2240	
13	S 頭文字D	タイヨーエレック	A+AT	19594	-16590	104.91%	1.10	1994	
14	S マイジャグラーV	北電子	ノーマル	19245	-11681	103.64%	1.12	1534	
15	S BIOHAZARD 7 resident evil	アデリオン	AT	18797	-18647	105.70%	1.25	1975	
16	S マクロス デルタ	ジェイビー	AT	18518	-8768	103.10%	1.23	1316	
17	S 劇場版 魔法少女まどか☆マギカ[前編]	ミズホ	AT	18351	-15205	104.51%	1.32	1787	
18	S スーパーリオエース	山佐ネクスト	AT	18320	-15302	104.50%	1.47	2088	
19	S ハッピージャグラーV III	北電子	ノーマル	18310	-8910	103.09%	1.14	1451	
20	S 戦姫絶唱シンフォギア 勇気之歌	SANKYO	AT	18250	-9836	103.27%	1.35	1875	
21	S 押忍!番長ZERO	パオン・ディービー	AT	18107	-15300	104.91%	1.30	1987	
22	S 楽園追放	ロデオ	AT	17677	-5249	102.10%	1.16	1268	
23	S とある科学の超電磁砲	藤商事	AT	17299	-11070	103.99%	1.54	1944	
24	S FAIRY TAIL2	藤商事	AT	17280	-28664	108.10%	1.06	2366	
25	S けものフレンズ	ロデオ	AT	16835	-20182	108.24%	1.07	1719	

Step 03 設定別実績：設定5

- ▶各頁で当該設定の稼働と粗利のバランスを確認する。自店の戦術に沿った評価が重要。
- ▶設定上昇に伴う機種毎の実績IN枚数の変化に注目。

※IN枚数の平均順位上位25機種を抜粋

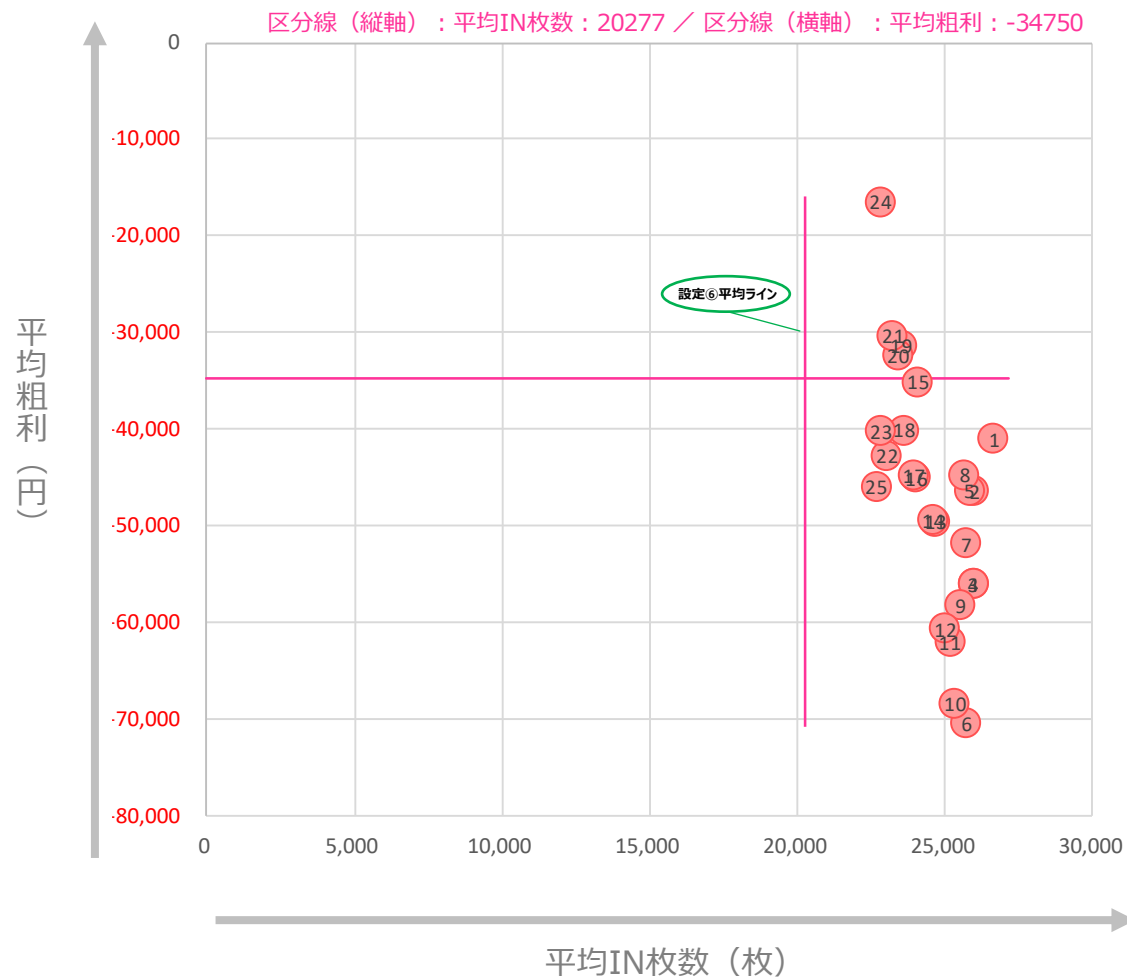


順位	機種名	メーカー	スペック タイプ	設定5 全日					
				IN枚数	粗利	平均出玉率	平均コイン単価	平均MY	
1	S キングハナハナ-30	パイオニア	30Φ-ノーマル	26225	-31597	106.10%	0.57	2100	
2	S OVERLORD絶対支配者光臨II	オーイズミ	AT	25295	-37957	107.78%	1.06	2950	
3	S 新鬼武者2	エンターライズ	AT	24554	-33995	107.28%	1.17	3031	
4	S 甲鉄城のカバネリ	サミー	AT	24529	-30692	106.83%	1.12	2790	
5	S BIOHAZARD 7 resident evil	アデリオン	AT	24447	-38043	108.40%	0.84	2975	
6	S ドリフターズ	サミー	AT	24214	-22011	105.15%	0.93	2402	
7	S モンキーターンIV	山佐	AT	24035	-27674	106.57%	0.56	2088	
8	S 戦国コレクション5	K P E	AT	23932	-26201	106.26%	1.53	2830	
9	S バイオハザード RE:2	アデリオン	AT	23834	-36931	108.19%	1.05	3017	
10	S モンスターハンター:ワールド アイス	エンターライズ	AT	23737	-40090	109.06%	1.15	3075	
11	S 押忍!番長ZERO	パオン・ディービー	AT	23713	-37354	108.39%	0.79	2869	
12	S 盾の勇者の成り上がり	銀座	AT	23610	-31795	107.08%	0.96	2614	
13	S Re:ゼロから始める異世界生活	大都技研	AT	23604	-23386	105.52%	0.97	2289	
14	S マクロス デルタ	ジェイビー	AT	23468	-26735	106.15%	0.73	2078	
15	S とある科学の超電磁砲	藤商事	AT	23317	-36573	108.23%	0.83	2686	
16	S 頭文字D	タイヨーエレクト	A+AT	22826	-38974	109.02%	0.62	2721	
17	S マイジャグラーV	北電子	ノーマル	22088	-26031	106.18%	0.86	2088	
18	S シャア専用パチスロ 逆襲の赤い彗星	ビスティ	AT	22037	-45888	110.96%	0.73	2525	
19	S バジリスク〜甲賀忍法帖〜絆2	ミズホ	AT	22002	-41857	109.99%	0.79	2912	
20	S ハッピージャグラーV III	北電子	ノーマル	21936	-27616	106.74%	0.71	2032	
21	S この素晴らしい世界に祝福を!	サミー	AT	21300	-28122	106.96%	0.99	2302	
22	S ラブ嬢2プラス	オリンピア	AT	20874	-21473	105.59%	0.68	1943	
23	S 戦姫絶唱シンフォギア 勇気之歌	SANKYO	AT	20654	-28016	107.25%	1.00	2556	
24	S 劇場版 魔法少女まどか☆マギカ[前編]	ミズホ	AT	20452	-27837	107.34%	0.96	2408	
25	S 探偵オペラ ミルキィホームズR 大収穫 ネット		AT	20282	-29059	107.83%	1.02	2445	

Step 03 設定別実績：設定6

- ▶各頁で当該設定の稼働と粗利のバランスを確認する。自店の戦術に沿った評価が重要。
- ▶設定上昇に伴う機種毎の実績IN枚数の変化に注目。

※IN枚数の平均順位上位25機種を抜粋



順位	機種名	メーカー	スペック タイプ	設定6 全日				
				IN枚数	粗利	平均出玉率	平均コイン単価	平均MY
1	S 甲鉄城のカバネリ	サミー	AT	26651	-41077	108.13%	0.74	2996
2	S 戦国コレクション5	K P E	AT	25990	-46445	109.46%	0.82	3223
3	S 盾の勇者の成り上がり	銀座	AT	25935	-56076	111.24%	0.54	3400
4	S BIOHAZARD 7 resident evil	アデリオン	AT	25933	-56030	111.32%	0.61	3622
5	S 探偵オペラ ミルキィホームズR 大収穫ネット		AT	25814	-46362	109.28%	0.14	2525
6	S モンスターハンター:ワールド アイス;エンターライズ		AT	25719	-70399	113.92%	0.84	4346
7	S マイジャグラーV	北電子	ノーマル	25710	-51918	110.58%	0.46	3106
8	S 新鬼武者2	エンターライズ	AT	25662	-44715	109.14%	1.01	3450
9	S 押忍!番長ZERO	パオン・ディービー	AT	25522	-58253	111.71%	0.56	3624
10	S バジリスク〜甲賀忍法帖〜絆2	ミズホ	AT	25332	-68384	113.71%	0.42	3921
11	S Re:ゼロから始める異世界生活	大都技研	AT	25148	-62105	112.75%	0.58	4029
12	S ラブ嬢2プラス	オリンピア	AT	25006	-60706	112.67%	0.62	3664
13	S 頭文字D	タイヨーエレクト	A+AT	24671	-49605	110.58%	0.49	3131
14	S バイオハザード RE:2	アデリオン	AT	24586	-49485	110.48%	0.81	3518
15	S 劇場版 魔法少女まどか☆マギカ[新編]	メーシー	AT	24078	-35096	107.66%	0.46	2360
16	S 劇場版 魔法少女まどか☆マギカ[前編]	ミズホ	AT	24017	-45098	109.76%	0.78	2975
17	S ファンキージャグラー2	北電子	ノーマル	23932	-44837	109.87%	0.54	2777
18	S モンキーターンIV	山佐	AT	23603	-40101	108.82%	0.41	2711
19	S この素晴らしい世界に祝福を!	サミー	AT	23507	-31373	107.02%	0.95	2494
20	S コードギアス 反逆のルルーシュ3	銀座	A+AT	23402	-32358	107.27%	0.59	2214
21	S 閃乱カグラ BURST UP	オーイズミラボ	AT	23230	-30327	106.20%	0.96	2433
22	S マクロス デルタ	ジェイビー	AT	23032	-42703	109.49%	0.42	2623
23	S ハッピージャグラーV III	北電子	ノーマル	22824	-40284	109.39%	0.52	2597
24	S 楽園追放	ロデオ	AT	22802	-16488	103.92%	0.97	1747
25	S とある科学の超電磁砲	藤商事	AT	22657	-45920	110.56%	0.75	3096

Step 03 設定1 平日と土日祝の稼働比較

▶平日稼働が低すぎの機種は基本的に意識しなくてもよい
▶同様に稼働が上がっていても粗利が落ちている分には意識しない

緑下線：平日と比較してIN枚数が平均値以下から平均以上まで上がっている機種
→平日で稼働が垂れているが土日で上昇した機種

設定1 土日高稼働機種TOP10

順位	機種名	メーカー	スペック タイプ	IN枚数			粗利			平均出玉率			平均コイン単価			平均MY		
				平日	土日祝	(差分)	平日	土日祝	(差分)	平日	土日祝	(差分)	平日	土日祝	(差分)	平日	土日祝	(差分)
1	S スロドル	K P E	AT	10281	15076	+4795	12536	19614	+7078	94.88%	94.23%	-0.65	3.63	3.29	-0.33	888	936	+48
2	S 盾の勇者の成り上がり	銀座	AT	8591	13371	+4780	5562	6519	+957	97.42%	98.18%	+0.76	3.19	2.86	-0.34	832	1101	+269
3	S バイオハザード RE:2	アデリオン	AT	8843	13370	+4527	4808	6575	+1767	98.05%	98.29%	+0.24	3.06	2.80	-0.26	1046	1376	+330
4	L 革命機ヴァルヴレイヴ	S A N K Y O	AT	11361	15848	+4487	11576	14499	+2923	96.14%	96.59%	+0.45	4.70	4.33	-0.38	1584	2040	+456
5	S 新鬼武者2	エンターライズ	AT	11957	16382	+4425	5459	7867	+2408	98.49%	98.37%	-0.12	3.26	2.99	-0.27	1421	1683	+262
6	S キングハナハナ-30	パイオニア	30Φ-ノーマル	11657	16054	+4397	12413	12047	-366	95.20%	96.70%	+1.50	2.05	1.88	-0.18	582	742	+160
7	S 探偵オペラ ミルキィホームズR 大収稼ネット		AT	8847	13147	+4300	5874	7311	+1437	97.60%	97.96%	+0.36	3.52	3.15	-0.38	938	1125	+187
8	S ハッピージャグラー-V III	北電子	ノーマル	9463	13507	+4044	5981	8223	+2242	97.29%	97.39%	+0.10	2.20	2.09	-0.11	626	776	+150
9	S とある科学の超電磁砲	藤商事	AT	8421	12105	+3684	6228	6077	-151	97.27%	98.41%	+1.14	3.59	3.30	-0.29	1101	1451	+350
10	S 戦国コレクション5	K P E	AT	16118	19781	+3663	11514	13116	+1602	97.47%	97.64%	+0.17	4.37	3.94	-0.43	2141	2390	+249
11	L バキ 強くなりたくば喰らえ!!!	オリンピア	AT	6135	9784	+3649	4923	6776	+1853	96.89%	97.43%	+0.55	3.80	3.59	-0.21	878	1292	+414
12	S 甲鉄城のカバネリ	サミー	AT	15238	18865	+3627	7858	9151	+1293	98.13%	98.26%	+0.13	3.18	2.87	-0.30	1410	1604	+194
13	S マイジャグラー-V	北電子	ノーマル	11689	15059	+3370	6870	9044	+2174	97.50%	97.41%	-0.09	2.13	2.01	-0.13	807	931	+124
14	S アイムジャグラー-EX-TP	北電子	ノーマル	7682	11036	+3354	4601	6765	+2164	97.37%	97.30%	-0.07	2.43	2.30	-0.13	626	732	+106
15	S ファンキージャグラー-2	北電子	ノーマル	8278	11601	+3323	5187	6927	+1740	97.35%	97.48%	+0.13	2.27	2.11	-0.16	609	738	+129
16	S 十字架5	オーゼキ	AT	4764	8056	+3292	3301	4811	+1510	97.19%	97.65%	+0.47	3.46	3.06	-0.40	737	993	+256
17	S 這いよれ! ニャル子さん	EXCITE	AT	6183	9457	+3274	5196	7304	+2108	96.67%	97.03%	+0.36	3.59	3.43	-0.15	858	1093	+235
18	S モンスターハンター:ワールド アイス;	エンターライズ	AT	17566	20718	+3152	8363	10492	+2129	98.36%	98.17%	-0.19	2.87	2.61	-0.25	1520	1659	+139
19	S 犬夜叉	クロスアルファ	AT	5808	8833	+3025	5177	6190	+1013	96.66%	97.50%	+0.84	4.24	4.02	-0.22	1043	1469	+426
20	S 押忍! 番長ZERO	パオン・ディービー	AT	6025	8918	+2893	4001	4873	+872	97.41%	97.95%	+0.54	3.19	2.92	-0.27	741	1026	+285
21	S ハナハナホウオウ〜天翔〜-30	パイオニア	30Φ-ノーマル	4829	7709	+2880	4181	6618	+2437	96.15%	96.17%	+0.03	2.09	1.96	-0.14	418	504	+86
22	S スーパーリオエース	山佐ネクスト	AT	5499	8352	+2853	2483	3091	+608	98.36%	98.71%	+0.34	2.82	2.56	-0.26	785	984	+199
23	S GIフェアリーグランプリ	コナミアミューズメント	AT	4733	7505	+2772	387	-3192	-3579	99.54%	101.84%	+2.30	3.00	2.68	-0.32	662	944	+282
24	S マジカルハロウィン ~Trick or Treat	ファイトクラブ	A+ART	3204	5915	+2711	839	2692	+1853	99.41%	98.34%	-1.06	2.73	2.41	-0.31	664	778	+114
25	S ベルソナ5	コデオ	A+AT	4333	6992	+2659	2443	3878	+1435	97.95%	97.91%	-0.03	2.84	2.64	-0.21	650	878	+228

※IN枚数の差分によるランキング

Step 03 【ALERT】 設定1 低粗利ランキング

▶ 設定①で利益が取れていない・マイナスになっている機種種のランキング
 ▶ 同一機種が連続してランクインしている場合は要注意

赤囲み：前月から継続してランキングしている機種(TOP10まで)



順位	機種名	メーカー	スペック タイプ	設定1時 平均粗利	(円)					設定1時 平均	
					-4,000	-3,000	-2,000	-1,000	0	1,000	IN枚数
1	S スナイパイ71	カルミナ	AT	-3772	[Bar chart showing profit distribution]					4588	105.25%
2	S 真・北斗無双	サミー	AT	-2210	[Bar chart showing profit distribution]					3230	103.37%
3	S 回胴黙示録カイジ～沼～	銀座	AT	-1188	[Bar chart showing profit distribution]					3980	101.51%
4	S GIフェアリーグランプリ	コナミアミューズメント	AT	-948	[Bar chart showing profit distribution]					5767	100.66%
5	S 呪怨 再誕AT	藤商事	AT	-896	[Bar chart showing profit distribution]					2820	102.34%
6	S 東京レイヴンズ	オーイズミ	AT	-647	[Bar chart showing profit distribution]					1556	102.76%
7	S 南国育ち30	アムテックス	30Φ-AT	-564	[Bar chart showing profit distribution]					1241	104.35%
8	S スーパードラゴン	ネット	AT	-548	[Bar chart showing profit distribution]					1078	104.36%
9	S ヤッターマン 絶対正義	サンスリー	AT	-509	[Bar chart showing profit distribution]					3481	101.06%
10	S BLACK LAGOON4	スパイキー	AT	-295	[Bar chart showing profit distribution]					1532	101.57%
11	S 青鬼	オリンピア	AT	-169	[Bar chart showing profit distribution]					3068	102.31%
12	S EVANGELION FESTIVAL	ビスティ	AT	-75	[Bar chart showing profit distribution]					1788	101.29%
13	S 百花繚乱サムライガールズZA	エンターライズ	AT	84	[Bar chart showing profit distribution]					3230	100.40%
14	S 探偵オペラ ミルキィホームズ 1/2の奇	カルミナ	AT	194	[Bar chart showing profit distribution]					4349	101.49%
15	S 1000ちゃん	オーイズミ	A+AT	229	[Bar chart showing profit distribution]					3259	100.58%
16	S サラリーマン金太郎～MAX～	EXCITE	AT	240	[Bar chart showing profit distribution]					929	99.89%
17	S チェインクロニクル	サミー	AT	276	[Bar chart showing profit distribution]					1858	101.02%
18	S ガールズ&パンツァーG ～これが私の	オリンピア	AT	455	[Bar chart showing profit distribution]					2606	99.96%
19	S 天晴！モグモグ風林火山 全国制覇版	ネット	AT	465	[Bar chart showing profit distribution]					4726	99.49%
20	S ガメラ	銀座	AT	485	[Bar chart showing profit distribution]					3891	100.28%
21	S ひぐらしのなく頃に祭2カケラ遊び編	オーイズミラボ	AT	491	[Bar chart showing profit distribution]					2972	99.73%
22	S GANTZ極 THE SURVIVAL GAME	エフ	AT	611	[Bar chart showing profit distribution]					927	98.27%
23	S スーパーハナハナ	パイオニア	AT	626	[Bar chart showing profit distribution]					1078	97.96%
24	S 対魔道学園35試験小隊	平和	AT	631	[Bar chart showing profit distribution]					3662	99.75%
25	S ルパン三世	オリンピア	AT	642	[Bar chart showing profit distribution]					3156	99.75%

Step 03



【ALERT】設定6 高粗利ランキング

▶設定⑥で利益を還元できていない・プラスになっている機種種のランキング
▶同一機種が連続してランクインしている場合は要注意

1



順位	機種名	メーカー	スペック タイプ	設定6時 平均粗利	(円)					設定6時 平均	
					-40,000	-30,000	-20,000	-10,000	0	IN枚数	出玉率
1	S チバリヨ-30	オーゼキ	30Φ-AT	-4056						11655	103.14%
2	S 沖ドキ! DUO	アクロス	AT	-5957						9307	104.43%
3	S ガメラ	銀座	AT	-6942						17031	102.51%
4	S 沖ドキ! 2-30	アクロス	30Φ-AT	-9472						11944	105.05%
5	S スロドル	K P E	AT	-10351						18024	102.86%
6	S マジカルハロウィン ~Trick or Treat	ファイトクラブ	A+ART	-11238						10285	106.45%
7	S ドリフターズ	サミー	AT	-14002						21508	103.88%
8	S 沖ドキ! DUO-30	アクロス	30Φ-AT	-15890						14100	108.09%
9	S 楽園追放	ロデオ	AT	-16488						22802	103.92%
10	S 花火絶景	ミズホ	AT	-17274						14882	106.65%
11	S けものフレンズ	ロデオ	AT	-18396						21726	105.07%
12	S 黄門ちゃま喝2	オリンピア	AT	-19045						14952	107.22%
13	S アイムジャグラーEX-TP	北電子	ノーマル	-22966						18439	106.74%
14	S うまい棒	アムテックス	ノーマル	-23060						13723	107.82%
15	S 魔法少女育成計画	ネット	A+ART	-23530						19843	105.63%
16	L バキ 強くなりたくば喰らえ!!!	オリンピア	AT	-23531						16885	108.41%
17	S ペルソナ5	ロデオ	A+AT	-24273						19328	106.83%
18	S CREA-Newクレアの秘宝伝	パオン・ディービー	ノーマル	-25943						12536	110.92%
19	S もっと!クレアの秘宝伝 女神の歌声と	パオン・ディービー	A+RT	-25981						15844	108.37%
20	S ツインエンジェルPARTY	サミー	A+AT	-28399						18057	108.19%
21	S スーパーリオエース	山佐ネクスト	AT	-29697						18546	108.38%
22	S Wake Up.Girls! Seven Memories	ネット	AT	-30060						22305	107.72%
23	S アラジンAクラシック	銀座	AT	-30209						18745	109.17%
24	S 閃乱カグラ BURST UP	オーイズミラボ	AT	-30327						23230	106.20%
25	S 鉄拳5	山佐	A+AT	-30535						15482	110.73%

2



3



STEP : 04 【適正台数・入替設置トレンド分析】

Step 04

増減台数ランキング

緑線：6.5号機
オレンジ線：L機

<増台数ランキング>

順位	機種名	メーカー	スペック タイプ	増台数		設置台数 平均
				平均	シェア	
1	S 甲鉄城のカバネリ	サミー	AT	3.7	11.7%	12.3
2	L 革命機ヴァルヴレイヴ	SANKYO	AT	2.3	6.6%	9.1
3	S 押忍!番長ZERO	パオン・ディービー	AT	3.0	6.6%	7.8
4	S バジリスク〜甲賀忍法帖〜絆2	ミズホ	AT	1.9	5.6%	5.5
5	L バキ 強くなりたくば喰らえ!!!	オリンピア	AT	2.1	5.6%	7.1
6	L HEY! エリートサラリーマン鏡	パオン・ディービー	AT	3.8	4.6%	16.3
7	S 幼女戦記	サミー	AT	3.0	4.4%	4.3
8	S 花火絶景	ミズホ	AT	2.0	3.9%	4.0
9	S とある科学の超電磁砲	藤商事	AT	1.9	3.2%	3.6
10	S アイムジャグラーEX-TP	北電子	ノーマル	4.0	2.9%	28.3
11	S ペルソナ5	コデオ	A+AT	2.4	2.9%	3.0
12	S 戦姫絶唱シンフォギア 勇気之歌	SANKYO	AT	3.0	2.9%	3.2
13	S 北斗の拳 宿命	サミー	AT	2.8	2.7%	3.5
14	S 犬夜叉	クロスアルファ	AT	1.6	2.7%	2.8
15	S 真俺の空	スパイキー	AT	1.7	2.4%	2.5
16	S ファンキージャグラー2	北電子	ノーマル	4.5	2.2%	13.1
17	S 楽園追放	コデオ	AT	2.3	1.7%	2.0
18	S ツインエンジェルPARTY	サミー	A+AT	1.4	1.7%	2.5
19	S ハードボイルド	タイヨーエレクト	AT	1.0	1.5%	3.0
20	S 這いよれ! ニャル子さん	EXCITE	AT	1.5	1.5%	1.8
21	S コードギアス 反逆のルルーシュ3	銀座	A+AT	1.3	1.2%	1.9
22	S ディスクアップ2	サミー	A+AT	1.0	1.0%	3.4
23	S Angel Beats!	タイヨーエレクト	AT	2.0	1.0%	2.0
24	S アクエリオン ALL STARS	SANKYO	AT	1.0	0.7%	2.6
25	S 緋弾のアリアII	JFJ	AT	1.5	0.7%	3.2

<減台数ランキング>

順位	機種名	メーカー	スペック タイプ	減台数		設置台数 平均
				平均	シェア	
1	L バキ 強くなりたくば喰らえ!!!	オリンピア	AT	-4.3	7.2%	7.1
2	S ハナハナホウオウ〜天翔〜-30	パイオニア	30Φ-ノーマル	-6.6	5.0%	12.7
3	S 押忍!番長ZERO	パオン・ディービー	AT	-3.1	4.7%	7.8
4	S バジリスク〜甲賀忍法帖〜絆2	ミズホ	AT	-3.3	4.0%	5.5
5	S アイムジャグラーEX-TP	北電子	ノーマル	-5.0	3.8%	28.3
6	S 劇場版 魔法少女まどか☆マギカ[前編]	ミズホ	AT	-2.3	3.8%	2.0
7	S 花火絶景	ミズホ	AT	-2.4	3.7%	4.0
8	S アクエリオン ALL STARS	SANKYO	AT	-2.2	3.4%	2.6
9	S 犬夜叉	クロスアルファ	AT	-2.1	3.2%	2.8
10	S 幼女戦記	サミー	AT	-2.3	3.2%	4.3
11	L HEY! エリートサラリーマン鏡	パオン・ディービー	AT	-3.3	3.1%	16.3
12	S BIG鳥唄30	オリンピアエステート	30Φ-AT	-6.0	2.8%	4.4
13	S 戦姫絶唱シンフォギア 勇気之歌	SANKYO	AT	-3.4	2.6%	3.2
14	S 甲鉄城のカバネリ	サミー	AT	-4.7	2.1%	12.3
15	S モンキーターンIV	山佐	AT	-2.8	2.1%	2.5
16	L 革命機ヴァルヴレイヴ	SANKYO	AT	-1.9	2.0%	9.1
17	S パイオハザード RE:2	アデリオン	AT	-1.7	1.5%	5.3
18	S 真俺の空	スパイキー	AT	-1.4	1.5%	2.5
19	S 緋弾のアリアII	JFJ	AT	-1.5	1.4%	3.2
20	L リノヘブン	山佐	AT	-1.8	1.4%	4.2
21	S アラジンAクラシック	銀座	AT	-1.6	1.2%	2.4
22	S ファンキージャグラー2	北電子	ノーマル	-2.0	1.2%	13.1
23	S ハッピージャグラーV III	北電子	ノーマル	-4.0	1.2%	8.4
24	S ペルソナ5	コデオ	A+AT	-1.1	1.2%	3.0
25	S チバリヨ-30	オーゼキ	30Φ-AT	-8.0	1.2%	5.7

Step 04

設置台数別 総合実績ランキング 設置台数：1台

<総合> 機種実績

※平均IN枚数・平均売上・平均粗利の総合ランキング

緑線：今月の新台（初ランクイン機種）

順位	前月	機種名	メーカー	スペック タイプ	IN枚数	売上額	粗利額		平均 設定	平均 出玉率	平均 コイン 単価	平均 コイン 粗利	平均 MY	平均 M◇	最大 MY	最大 M◇
					平均 (枚)	平均 (円)	平均 (円)	平均 粗利率								
同設置台数平均					4,620	13,762	2,067	15.0%	1.1	98.64%	2.98	0.45	709	533	4045	2747
1	83	S スナイパイ71	カルミナ	AT	14,033	28,333	11,078	39.1%	2.0	96.36%	2.02	0.79	745	1009	2416	2428
2	12	S 十字架5	オーゼキ	AT	6,224	22,195	7,236	32.6%	1.1	95.03%	3.57	1.16	680	844	4985	3877
3	新	S 盾の勇者の成り上がり	銀座	AT	8,395	25,182	5,037	20.0%	1.5	98.01%	3.00	0.60	235	35	430	172
4	新	S 戦国コレクション5	K P E	AT	14,699	59,484	4,058	6.8%	1.2	99.36%	4.05	0.28	2076	1658	8850	4991
5	17	S この素晴らしい世界に祝福を！	サミー	AT	9,167	21,506	4,566	21.2%	1.4	98.33%	2.35	0.50	978	752	5368	3261
6	2	S 戦国無双3	山佐ネクスト	AT	9,101	26,032	4,155	16.0%	1.2	98.36%	2.86	0.46	1096	859	5449	3482
7	9	S モモキyunソード	DAXEL	AT	7,149	19,199	5,732	29.9%	1.3	97.29%	2.69	0.80	535	482	2202	2216
8	7	S 吉宗3	サポハニ	AT	5,528	19,857	9,885	49.8%	1.1	91.72%	3.59	1.79	670	1319	1586	3693
9	45	S ドリフターズ	サミー	AT	7,170	21,890	4,296	19.6%	1.3	97.72%	3.05	0.60	862	1101	3287	3624
10	3	S 緋弾のアリアII	JFJ	AT	7,723	33,624	3,446	10.2%	1.2	98.92%	4.35	0.45	1329	623	5792	2738
11	33	S ガンダムクロスオーバー	ビスティ	AT	5,717	16,033	6,221	38.8%	1.0	94.55%	2.80	1.09	589	601	2356	2855
12	11	S 這いよれ！ニャル子さん	EXCITE	AT	5,310	19,191	5,299	27.6%	1.1	96.31%	3.61	1.00	699	668	4474	4875
13	15	S 閃乱カグラ BURST UP	オーイズミラボ	AT	5,250	18,443	4,949	26.8%	1.1	96.15%	3.51	0.94	681	557	3068	2995
14	28	S 幼女戦記	サミー	AT	5,849	20,793	3,907	18.8%	1.3	97.36%	3.56	0.67	1650	485	4412	2133
15	93	S アイドルマスター ミリオンライブ！	ビスティ	AT	5,913	14,609	5,474	37.5%	1.5	95.99%	2.47	0.93	445	644	3974	3392
16	21	S とある科学の超電磁砲	藤商事	AT	7,493	23,560	2,838	12.0%	1.3	99.07%	3.14	0.38	1293	663	8733	3706
17	19	S GI優駿倶楽部3	K P E	AT	4,886	17,006	5,933	34.9%	1.2	95.04%	3.48	1.21	460	766	2699	2858
18	新	S チバリヨ-30	オーゼキ	30Φ-AT	4,279	18,750	5,970	31.8%	1.0	93.75%	4.38	1.40	846	863	2997	2549
19	25	S 黄門ちゃま喝2	オリンピア	AT	5,694	18,262	3,304	18.1%	1.1	98.06%	3.21	0.58	633	603	4725	4327
20	24	S スーパー海物語INジャパン祭	サンズリー	AT	5,903	18,305	3,077	16.8%	1.1	98.22%	3.10	0.52	762	587	4075	2656
21	6	S モンスターハンター:ワールド	アイスエンターライズ	AT	10,855	31,051	1,577	5.1%	1.1	99.94%	2.86	0.15	1690	1224	5610	4458
22	16	S ラブ嬢2プラス	オリンピア	AT	5,184	14,782	3,925	26.6%	1.1	97.12%	2.85	0.76	556	526	6085	2766
23	70	S スーパーリオエース	山佐ネクスト	AT	5,630	15,609	3,294	21.1%	1.0	97.83%	2.77	0.59	778	639	6033	2883
24	26	S リング 運命の秒刻	藤商事	AT	4,831	17,554	3,788	21.6%	1.1	96.94%	3.63	0.78	814	576	4893	3244
25	10	S アクエリオン ALL STARS	S A N K Y O	AT	5,586	18,807	2,484	13.2%	1.1	98.91%	3.37	0.44	788	530	4942	3258

Step 04

設置台数別 総合実績ランキング 設置台数：2台

<総合> 機種実績

※平均IN枚数・平均売上・平均粗利の総合ランキング

緑線：今月の新台（初ランクイン機種）

順位	前月	機種名	メーカー	スペック タイプ	IN枚数 平均 (枚)	売上額 平均 (円)	粗利額 平均 (円)	粗利率 平均 粗利率	平均 設定	平均 出玉率	平均 コイン 単価	平均 コイン 粗利	平均 MY	平均 M◇	最大 MY	最大 M◇
同設置台数平均					5,177	14,709	2,450	16.7%	1.2	98.58%	2.84	0.47	688	561	4268	2783
1	新	S スロドル	K P E	AT	13,487	42,036	13,346	31.7%	1.3	96.22%	3.12	0.99	939	975	4439	3354
2	1	S 甲鉄城のカバネリ	サミー	AT	12,694	40,843	8,483	20.8%	1.4	98.46%	3.22	0.67	1309	1152	7575	4109
3	新	S 戦国コレクション5	K P E	AT	11,850	52,042	6,392	12.3%	1.4	99.15%	4.39	0.54	859	830	6096	2687
4	4	L 革命機ヴァルヴレイヴ	S A N K Y O	AT	7,095	37,108	9,606	25.9%	1.1	94.35%	5.23	1.35	1209	1129	6119	4039
5	新	S 探偵オペラ ミルキィホームズR 大収穫	ネット	AT	7,867	25,145	4,351	17.3%	1.4	98.74%	3.20	0.55	606	702	1954	1757
6	6	S 盾の勇者の成り上がり	銀座	AT	9,197	25,725	3,673	14.3%	1.5	99.12%	2.80	0.40	773	489	6086	2514
7	18	S 十字架5	オーゼキ	AT	5,726	21,604	8,871	41.1%	1.1	93.30%	3.77	1.55	622	868	2409	3393
8	2	S 緋弾のアリアII	JFJ	AT	7,295	28,535	3,595	12.6%	1.6	99.37%	3.91	0.49	845	601	6834	2859
9	33	S スーパー海物語INジャパン祭	サンスリー	AT	6,849	20,283	5,873	29.0%	1.0	95.70%	2.96	0.86	601	656	2008	2412
10	34	S ドリフターズ	サミー	AT	6,314	19,639	7,523	38.3%	1.4	95.53%	3.11	1.19	886	933	4489	3349
11	19	S バイオハザード RE:2	アデリオン	AT	6,782	20,394	4,824	23.7%	1.3	97.78%	3.01	0.71	820	769	5196	5166
12	5	S 戦国無双3	山佐ネクスト	AT	8,305	23,390	3,089	13.2%	1.4	99.29%	2.82	0.37	930	725	7135	4015
13	31	L HEY! エリートサラリーマン鏡	パオン・ディービー	AT	7,252	23,862	3,158	13.2%	1.3	98.76%	3.29	0.44	1144	887	5890	3840
14	24	S ハイスクールDxD2 ハーレム王に俺	グレードワン	AT	5,477	18,928	6,252	33.0%	1.1	95.52%	3.46	1.14	525	729	2017	3612
15	14	S この素晴らしい世界に祝福を!	サミー	AT	8,429	22,893	2,782	12.2%	1.3	98.95%	2.72	0.33	826	904	5233	3448
16	7	S モモキュンソード	DAXEL	AT	7,573	22,838	2,446	10.7%	1.1	99.40%	3.02	0.32	772	715	5024	2966
17	8	S 這いよれ! ニャル子さん	EXCITE	AT	5,258	19,773	4,561	23.1%	1.1	96.36%	3.76	0.87	727	699	4459	4237
18	9	S 頭文字D	タイヨーエレック	A+AT	6,574	17,772	3,307	18.6%	1.1	98.36%	2.70	0.50	856	681	6497	3589
19	12	L バキ 強くなりたくば喰らえ!!!	オリンピア	AT	6,153	23,020	2,579	11.2%	1.5	99.36%	3.74	0.42	546	693	8013	3920
20	20	S ボンバーガール	K P E	A+AT	5,175	16,755	5,091	30.4%	1.2	96.14%	3.24	0.98	972	788	5635	4270
21	28	S とある科学の超電磁砲	藤商事	AT	5,449	18,877	3,619	19.2%	1.2	98.15%	3.46	0.66	795	511	6706	3722
22	47	S 鉄拳4アルティメットデビルVer.	山佐	AT	5,385	16,750	3,902	23.3%	1.7	97.40%	3.11	0.72	374	171	1179	631
23	16	S シャア専用パチスロ 逆襲の赤い彗星	ビスティ	AT	6,271	19,874	2,416	12.2%	1.1	99.00%	3.17	0.39	991	1000	4827	2920
24	36	S ディスクアップ2	サミー	A+AT	12,132	24,627	1,422	5.8%	1.0	99.78%	2.03	0.12	1393	876	5971	3776
25	37	S 閃乱カグラ BURST UP	オーイズミラボ	AT	4,957	17,202	3,396	19.7%	1.1	97.66%	3.47	0.69	725	480	3498	2710

Step 04

設置台数別 総合実績ランキング 設置台数：3台

<総合> 機種実績

※平均IN枚数・平均売上・平均粗利の総合ランキング

緑線：今月の新台（初ランクイン機種）

順位	前月	機種名	メーカー	スペック タイプ	IN枚数 平均 (枚)	売上額 平均 (円)	粗利額 平均 (円)	粗利率 平均 粗利率	平均 設定	平均 出玉率	平均 コイン 単価	平均 コイン 粗利	平均 MY	平均 M◇	最大 MY	最大 M◇
同設置台数平均					6,996	19,308	2,567	13.3%	1.2	98.96%	2.76	0.37	818	666	5554	3355
1	新	S 戦国コレクション5	K P E	AT	16,981	72,672	12,286	16.9%	1.2	97.46%	4.28	0.72	2000	1793	10355	7685
2	新	S 機動戦士ガンダムユニコーン	S A N K Y O	AT	12,381	41,703	6,439	15.4%	1.2	98.33%	3.37	0.52	1385	861	6233	3945
3	新	S スロドル	K P E	AT	10,988	38,153	13,303	34.9%	1.4	95.00%	3.47	1.21	889	1116	5478	3974
4	新	S OVERLORD絶対支配者光臨II	オーイズミ	AT	19,705	55,308	3,545	6.4%	1.5	99.59%	2.81	0.18	1695	1199	6755	4874
5	6	L 革命機ヴァルヴレイヴ	S A N K Y O	AT	8,117	41,071	10,449	25.4%	1.1	95.46%	5.06	1.29	1062	1042	5367	5037
6	4	S 探偵オペラ ミルキィホームズR 大収穫	ネット	AT	10,016	33,038	5,431	16.4%	1.1	98.09%	3.30	0.54	960	1017	6607	4774
7	5	S スーパーハナハナ2-30	パイオニア	30Φ-AT	9,891	32,743	4,923	15.0%	1.1	97.71%	3.31	0.50	1285	1193	7758	4591
8	7	S 戦国無双3	山佐ネクスト	AT	10,098	29,592	4,908	16.6%	1.3	98.34%	2.93	0.49	977	852	6162	4856
9	32	S 新鬼武者2	エンターライズ	AT	11,651	33,646	3,985	11.8%	1.4	99.66%	2.89	0.34	1543	1105	8255	4758
10	13	S この素晴らしい世界に祝福を!	サミー	AT	10,565	26,786	4,630	17.3%	1.3	98.03%	2.54	0.44	756	843	5716	3627
11	1	S 緋弾のアリアII	JFJ	AT	9,356	37,862	3,282	8.7%	1.3	99.45%	4.05	0.35	1247	1000	9206	4944
12	18	S 十字架5	オーゼキ	AT	7,269	23,940	6,868	28.7%	1.2	95.51%	3.29	0.94	767	890	3621	4323
13	2	S 盾の勇者の成り上がり	銀座	AT	8,634	24,328	4,070	16.7%	1.4	98.42%	2.82	0.47	685	632	4863	2534
14	3	S モンスターハンター:ワールド アイス	エンターライズ	AT	14,767	40,296	2,109	5.2%	1.3	100.01%	2.73	0.14	1512	1123	8125	5788
15	45	L バキ 強くなりたくば喰らえ!!!	オリンピア	AT	5,615	22,330	8,650	38.7%	1.1	93.38%	3.98	1.54	634	761	10012	4907
16	22	S モモキュンソード	DAXEL	AT	7,967	24,706	3,410	13.8%	1.1	98.34%	3.10	0.43	732	751	6103	4212
17	9	S 黄門ちゃま喝2	オリンピア	AT	7,342	22,099	4,096	18.5%	1.2	98.02%	3.01	0.56	751	674	6279	2958
18	12	S とある科学の超電磁砲	藤商事	AT	7,933	24,577	3,411	13.9%	1.3	99.05%	3.10	0.43	1020	759	6402	3478
19	10	S ハッピージャグラーV III	北電子	ノーマル	8,944	18,036	4,583	25.4%	1.5	98.63%	2.02	0.51	591	588	3282	2153
20	21	S マッピー	メーシー	A+AT	10,680	19,857	2,700	13.6%	1.0	99.71%	1.86	0.25	1069	773	4193	4187
21	19	S マクロス デルタ	ジェイベー	AT	9,266	21,098	2,900	13.7%	1.4	98.84%	2.28	0.31	933	809	6363	3348
22	15	S アクエリオン ALL STARS	S A N K Y O	AT	5,680	20,683	4,738	22.9%	1.3	97.06%	3.64	0.83	900	783	5966	3621
23	30	S ファンキージャグラー2	北電子	ノーマル	8,465	16,841	4,000	23.8%	1.4	98.30%	1.99	0.47	667	697	3667	2397
24	26	S 這いよれ! ニャル子さん	EXCITE	AT	6,130	18,859	4,752	25.2%	1.3	96.73%	3.08	0.78	650	697	4218	3446
25	14	S バイオハザード RE:2	アデリオン	AT	7,675	22,071	3,040	13.8%	1.2	98.82%	2.88	0.40	936	671	4595	3066

Step 04

設置台数別 総合実績ランキング 設置台数：4~5台

<総合> 機種実績

※平均IN枚数・平均売上・平均粗利の総合ランキング

緑線：今月の新台（初ランクイン機種）

順位	前月	機種名	メーカー	スペック タイプ	IN枚数 平均 (枚)	売上額 平均 (円)	粗利額 平均 (円)	粗利率 平均 粗利率	平均 設定	平均 出玉率	平均 コイン 単価	平均 コイン 粗利	平均 MY	平均 M◇	最大 MY	最大 M◇
同設置台数平均					7,747	21,957	2,839	12.9%	1.3	99.01%	2.83	0.37	920	762	6903	4057
1	新	S 戦国コレクション5	K P E	AT	17,959	70,228	10,920	15.5%	1.4	98.21%	3.91	0.61	2138	1907	10959	7471
2	新	S OVERLORD絶対支配者光臨II	オーイズミ	AT	19,860	53,904	8,361	15.5%	1.5	98.79%	2.71	0.42	1508	1314	6404	5466
3	新	S スロドル	K P E	AT	13,380	44,291	15,112	34.1%	1.1	94.97%	3.31	1.13	905	1295	7390	4324
4	新	S 機動戦士ガンダムユニコーン	S A N K Y O	AT	15,364	50,944	6,500	12.8%	1.5	98.97%	3.32	0.42	1461	1442	9524	6772
5	1	S モンスターハンター:ワールド アイス	エンターライズ	AT	16,653	43,861	4,772	10.9%	1.4	99.41%	2.63	0.29	1474	1280	9746	6028
6	5	S 沖ドキ! GOLD-30	ミズホ	30Φ-AT	10,300	43,229	5,465	12.6%	1.2	97.74%	4.20	0.53	1729	1353	9202	6770
7	3	L 革命機ヴァルヴレイヴ	S A N K Y O	AT	8,880	42,920	8,978	20.9%	1.2	96.33%	4.83	1.01	990	1140	14673	7369
8	10	S 新鬼武者2	エンターライズ	AT	11,378	34,102	3,652	10.7%	1.4	99.32%	3.00	0.32	1288	1013	9443	4959
9	8	S 甲鉄城のカバネリ	サミー	AT	10,342	30,988	3,459	11.2%	1.5	99.06%	3.00	0.33	1535	966	6896	4739
10	6	S マイジャグラーV	北電子	ノーマル	12,618	26,418	3,324	12.6%	2.0	99.11%	2.09	0.26	796	739	3709	2728
11	16	S モモキュンソード	DAXEL	AT	9,006	23,938	3,583	15.0%	1.1	98.22%	2.66	0.40	764	806	6612	3202
12	2	S 緋弾のアリアII	JFJ	AT	8,054	31,548	3,404	10.8%	1.2	98.91%	3.92	0.42	1035	870	7801	3716
13	4	S 戦国無双3	山佐ネクスト	AT	10,515	27,160	2,806	10.3%	1.5	99.30%	2.58	0.27	1043	875	7212	3783
14	9	S とある科学の超電磁砲	藤商事	AT	10,163	29,585	2,806	9.5%	1.5	99.21%	2.91	0.28	1184	840	10215	4417
15	11	S 犬夜叉	クロスアルファ	AT	6,016	21,622	4,217	19.5%	1.3	97.99%	3.59	0.70	1006	850	9323	6556
16	7	L HEY! エリートサラリーマン鏡	パオン・ディービー	AT	8,253	25,114	2,780	11.1%	1.5	99.70%	3.04	0.34	686	545	3516	1999
17	37	S BIOHAZARD 7 resident evil	アデリオン	AT	6,800	18,975	3,740	19.7%	1.4	98.20%	2.79	0.55	822	739	4455	3961
18	12	S バイオハザード RE:2	アデリオン	AT	8,709	23,263	2,703	11.6%	1.3	99.48%	2.67	0.31	1040	890	8491	4032
19	14	S ハッピージャグラーV III	北電子	ノーマル	9,036	17,673	3,023	17.1%	1.6	99.00%	1.96	0.33	841	740	6528	2865
20	15	S 盾の勇者の成り上がり	銀座	AT	8,471	23,911	2,679	11.2%	1.5	99.44%	2.82	0.32	932	703	6317	3378
21	13	S 政宗 戦極	大都技研	AT	5,677	20,195	3,883	19.2%	1.2	96.73%	3.56	0.68	936	746	3510	3681
22	27	S 戦姫絶唱シンフォギア 勇気之歌	S A N K Y O	AT	7,158	19,958	2,910	14.6%	1.4	99.00%	2.79	0.41	817	680	8510	4229
23	31	S この素晴らしい世界に祝福を!	サミー	AT	12,221	24,408	1,346	5.5%	1.8	100.30%	2.00	0.11	1166	819	6272	4285
24	24	S 黄門ちゃま喝2	オリンピア	AT	5,885	16,818	3,621	21.5%	1.3	98.25%	2.86	0.62	606	563	3720	2528
25	19	S 沖ドキ! DUO	アクロス	AT	5,156	20,946	3,360	16.0%	1.5	98.69%	4.06	0.65	917	532	4312	3704

Step 04

設置台数別 総合実績ランキング 設置台数：6~9台

<総合> 機種実績

※平均IN枚数・平均売上・平均粗利の総合ランキング

緑線：今月の新台（初ランクイン機種）

順位	前月	機種名	メーカー	スペック タイプ	IN枚数 平均 (枚)	売上額 平均 (円)	粗利額 平均 (円)	粗利率 平均 粗利率	平均 設定	平均 出玉率	平均 コイン 単価	平均 コイン 粗利	平均 MY	平均 M◇	最大 MY	最大 M◇
同設置台数平均					9,148	25,121	3,041	12.1%	1.4	99.20%	2.75	0.33	961	803	7606	4515
1	新	S 戦国コレクション5	K P E	AT	20,063	77,803	13,502	17.4%	1.1	97.44%	3.88	0.67	2206	2089	9478	7044
2	新	S OVERLORD絶対支配者光臨II	オーイズミ	AT	19,932	55,542	8,902	16.0%	1.4	98.82%	2.79	0.45	1516	1279	8364	5818
3	1	S モンスターハンター:ワールド アイス	エンターライズ	AT	17,923	49,858	9,904	19.9%	1.2	98.25%	2.78	0.55	1466	1456	9862	6519
4	3	S 沖ドキ! GOLD-30	ミズホ	30Φ-AT	14,913	61,512	10,980	17.9%	1.2	97.30%	4.12	0.74	1711	1423	9518	7850
5	新	S 機動戦士ガンダムユニコーン	S A N K Y O	AT	15,402	49,136	7,477	15.2%	1.6	98.76%	3.19	0.49	1271	1366	9405	6586
6	11	S 甲鉄城のカバネリ	サミー	AT	13,667	39,404	3,759	9.5%	1.5	99.41%	2.88	0.28	1359	1121	8522	5249
7	6	L 革命機ヴァルヴレイヴ	S A N K Y O	AT	7,533	37,127	8,258	22.2%	1.2	96.17%	4.93	1.10	1134	1275	13576	7694
8	5	S 新鬼武者2	エンターライズ	AT	15,363	42,063	1,796	4.3%	1.5	100.44%	2.74	0.12	1603	1226	9277	6626
9	10	S 犬夜叉	クロスアルファ	AT	7,744	30,054	5,125	17.1%	1.2	97.58%	3.88	0.66	1166	1086	10674	6827
10	2	S 緋弾のアリアII	JFJ	AT	8,623	30,819	3,556	11.5%	1.4	99.12%	3.57	0.41	1017	912	7670	4292
11	9	S ハッピージャグラーV III	北電子	ノーマル	10,990	21,271	3,763	17.7%	1.8	98.83%	1.94	0.34	728	697	5447	2851
12	7	S もっと!チバリヨ-30	ネット	30Φ-AT	7,593	25,420	5,228	20.6%	1.0	97.75%	3.35	0.69	908	1040	12393	4542
13	21	S ペルソナ5	コデオ	A+AT	8,936	21,005	4,965	23.6%	1.6	97.94%	2.35	0.56	843	758	9024	4255
14	23	S ハードボイルド	タイヨーエレクト	AT	12,492	26,621	1,503	5.6%	1.0	100.55%	2.13	0.12	1190	953	6824	3308
15	新	S 沖ドキ! GOLD	ユニバーサルプロス	AT	11,679	41,367	791	1.9%	2.0	101.54%	3.54	0.07	1272	904	4793	4227
16	19	S ファンキージャグラー2	北電子	ノーマル	9,329	18,910	3,805	20.1%	1.6	98.84%	2.03	0.41	676	629	4686	3092
17	29	S ラブ嬢2プラス	オリンピア	AT	9,828	20,597	2,469	12.0%	1.5	99.83%	2.10	0.25	842	678	6735	2738
18	8	S とある科学の超電磁砲	藤商事	AT	12,069	31,140	790	2.5%	1.6	100.32%	2.58	0.07	1331	921	10684	4976
19	15	S スーパーリオエース	山佐ネクスト	AT	8,506	19,721	3,035	15.4%	1.2	98.21%	2.32	0.36	902	696	5910	3012
20	18	S バイオハザード RE:2	アデリオン	AT	11,290	27,519	447	1.6%	1.5	100.69%	2.44	0.04	1213	926	10201	4729
21	13	S アクエリオン ALL STARS	S A N K Y O	AT	6,421	22,569	3,191	14.1%	1.3	98.15%	3.52	0.50	777	679	6769	4344
22	14	L HEY! エリートサラリーマン鏡	パオン・ディービー	AT	7,798	21,973	1,841	8.4%	1.4	99.54%	2.82	0.24	792	581	5900	4060
23	4	S 盾の勇者の成り上がり	銀座	AT	8,813	23,772	1,572	6.6%	1.5	99.99%	2.70	0.18	889	684	8348	4903
24	28	S 押忍!番長ZERO	パオン・ディービー	AT	7,191	19,821	2,294	11.6%	1.4	99.14%	2.76	0.32	737	699	8028	4321
25	25	S 閃乱カグラ BURST UP	オーイズミラボ	AT	6,207	18,513	4,358	23.5%	1.3	96.79%	2.98	0.70	674	591	3636	3057

Step 04

設置台数別 総合実績ランキング 設置台数：10~19台

<総合> 機種実績

※平均IN枚数・平均売上・平均粗利の総合ランキング

緑線：今月の新台（初ランクイン機種）

順位	前月	機種名	メーカー	スペック タイプ	IN枚数 平均 (枚)	売上額 平均 (円)	粗利額 平均 (円)	粗利率 平均 粗利率	平均 設定	平均 出玉率	平均 コイン 単価	平均 コイン 粗利	平均 MY	平均 M◇	最大 MY	最大 M◇
同設置台数平均					10,739	28,697	4,037	14.1%	1.5	98.93%	2.67	0.38	1017	919	8751	5190
1	新	S OVERLORD絶対支配者光臨Ⅱ	オーイズミ	AT	23,492	65,387	15,805	24.2%	1.0	96.62%	2.78	0.67	1616	1620	5952	5356
2	新	S 機動戦士ガンダムユニコーン	SANKYO	AT	17,979	58,139	9,200	15.8%	1.4	98.15%	3.23	0.51	1563	1693	12181	8071
3	新	S 沖ドキ! GOLD	ユニバーサルプロス	AT	16,343	50,184	9,595	19.1%	1.5	98.62%	3.07	0.59	1862	1564	5145	6777
4	3	S モンスターハンター:ワールド アイス:エンターライズ	エンターライズ	AT	18,324	48,289	5,543	11.5%	1.4	98.98%	2.64	0.30	1496	1298	8580	6010
5	6	S 沖ドキ! GOLD-30	ミズホ	30Φ-AT	13,732	48,984	8,663	17.7%	1.5	98.13%	3.57	0.63	1713	1388	10805	8674
6	4	L 革命機ヴァルヴレイヴ	SANKYO	AT	11,168	52,441	10,665	20.3%	1.2	96.84%	4.70	0.96	1535	1682	18183	8463
7	5	S 甲鉄城のカバネリ	サミー	AT	14,491	40,330	4,842	12.0%	1.6	99.52%	2.78	0.33	1317	1181	8624	6141
8	新	S キングハナハナ-30	パイオニア	30Φ-ノーマル	15,521	25,740	5,651	22.0%	1.6	98.37%	1.66	0.36	924	939	9814	2849
9	9	S 新鬼武者2	エンターライズ	AT	15,861	44,467	3,265	7.3%	1.5	99.31%	2.80	0.21	1528	1243	9346	7579
10	1	S 緋弾のアリアⅡ	JFJ	AT	11,147	41,239	7,332	17.8%	1.2	96.69%	3.70	0.66	1161	1218	8269	5082
11	8	S ハッピージャグラーVⅢ	北電子	ノーマル	13,270	24,438	4,110	16.8%	1.8	99.06%	1.84	0.31	796	808	5647	4059
12	7	S バイオハザード RE:2	アデリオン	AT	12,556	34,127	2,846	8.3%	1.4	99.35%	2.72	0.23	1220	1084	9467	5204
13	2	S 盾の勇者の成り上がり	銀座	AT	12,396	32,011	3,324	10.4%	1.6	99.28%	2.58	0.27	1044	944	8251	5177
14	10	S マイジャグラーV	北電子	ノーマル	13,008	23,200	3,485	15.0%	2.0	99.35%	1.78	0.27	881	796	5830	3430
15	11	S 沖ドキ! DUO-30	アクロス	30Φ-AT	7,133	27,424	5,120	18.7%	1.0	97.58%	3.84	0.72	1025	738	5994	5102
16	12	S ディスクアップ2	サミー	A+AT	22,275	35,282	-4,634	-13.1%	1.0	101.03%	1.58	-0.21	1556	1014	7011	4666
17	14	S ファンキージャグラー2	北電子	ノーマル	9,965	20,169	3,498	17.3%	1.5	98.81%	2.02	0.35	738	710	5539	3820
18	18	S アイムジャグラーEX-TP	北電子	ノーマル	9,521	20,071	4,089	20.4%	1.9	98.58%	2.11	0.43	706	675	5559	2893
19	13	S とある科学の超電磁砲	藤商事	AT	12,809	30,445	-855	-2.8%	2.2	101.63%	2.38	-0.07	1411	851	11428	4189
20	16	L HEY! エリートサラリーマン鏡	パオン・ディービー	AT	7,887	21,190	1,734	8.2%	1.5	100.07%	2.69	0.22	757	685	9147	5591
21	21	S 押忍! 番長ZERO	パオン・ディービー	AT	8,938	20,832	1,191	5.7%	1.7	100.41%	2.33	0.13	945	757	10092	5119
22	15	S 幼女戦記	サミー	AT	7,474	22,135	1,126	5.1%	1.4	99.65%	2.96	0.15	1076	682	8738	4616
23	19	L バキ 強くなりたくば喰らえ!!!	オリンピア	AT	5,812	20,660	2,027	9.8%	1.2	99.30%	3.55	0.35	870	766	18962	7138
24	20	S アクエリオン ALL STARS	SANKYO	AT	6,624	21,240	846	4.0%	1.2	99.34%	3.21	0.13	874	676	8410	3704
25	22	S パーサスリヴァイズ	エレコ	A+RT	11,451	17,666	-1,136	-6.4%	1.0	100.45%	1.54	-0.10	901	646	4823	4310

Step 04

設置台数別 総合実績ランキング 設置台数：20台以上

<総合> 機種実績

※平均IN枚数・平均売上・平均粗利の総合ランキング

緑線：今月の新台（初ランクイン機種）

順位	前月	機種名	メーカー	スペック タイプ	IN枚数 平均 (枚)	売上額 平均 (円)	粗利額 平均 (円) 平均 粗利率		平均 設定	平均 出玉率	平均 コイン 単価	平均 コイン 粗利	平均 MY	平均 M◇	最大 MY	最大 M◇
同設置台数平均					12,140	27,724	3,727	13.4%	1.7	99.02%	2.28	0.31	954	910	9122	6145
1	1	S 沖ドキ! GOLD-30	ミズホ	30Φ-AT	17,609	64,756	8,421	13.0%	1.1	98.08%	3.68	0.48	1980	1624	11404	9326
2	3	S 甲鉄城のカバネリ	サミー	AT	18,911	53,056	5,571	10.5%	1.5	99.16%	2.81	0.29	1518	1406	11131	7077
3	2	L 革命機ヴァルヴレイヴ	SANKYO	AT	14,252	60,835	7,327	12.0%	1.2	98.01%	4.27	0.51	1863	1849	18721	7996
4	5	S マイジャグラーV	北電子	ノーマル	13,442	25,354	4,589	18.1%	1.7	98.80%	1.89	0.34	854	859	7090	4203
5	新	S キングハナハナ-30	パイオニア	30Φ-ノーマル	16,771	24,891	4,138	16.6%	2.5	99.43%	1.48	0.25	1079	921	5625	3140
6	6	L パキ 強くなりたくば喰らえ!!!	オリンピア	AT	7,734	28,039	5,111	18.2%	1.2	97.37%	3.63	0.66	999	999	17964	8511
7	4	L HEY! エリートサラリーマン鏡	パオン・ディービー	AT	10,740	29,005	1,493	5.1%	1.5	99.99%	2.70	0.14	1067	1000	12299	7908
8	7	S ファンキージャグラー2	北電子	ノーマル	10,710	21,487	4,508	21.0%	1.5	98.39%	2.01	0.42	737	772	18106	15763
9	8	S バイオハザード RE:2	アデリオン	AT	13,000	26,753	-4,621	-17.3%	2.1	102.92%	2.06	-0.36	1497	940	9047	3737
10	10	S アイムジャグラーEX-TP	北電子	ノーマル	10,383	20,989	3,087	14.7%	2.0	99.07%	2.02	0.30	766	729	6226	4918
11	9	S 押忍! 番長ZERO	パオン・ディービー	AT	9,810	26,427	1,530	5.8%	1.3	99.36%	2.69	0.16	954	895	8439	5479
12	14	S 戦姫絶唱シンフォギア 勇気之歌	SANKYO	AT	6,766	20,553	5,454	26.5%	1.1	95.96%	3.04	0.81	664	817	4814	3944
13	12	S ハッピージャグラーV III	北電子	ノーマル	12,441	15,277	-1,978	-12.9%	2.8	101.47%	1.23	-0.16	960	635	6040	2969
14	13	S ハナハナホウオウ~天翔~-30	パイオニア	30Φ-ノーマル	9,871	14,801	2,828	19.1%	1.8	99.05%	1.50	0.29	723	650	5605	3758
15	11	S チバリヨ-30	オーゼキ	30Φ-AT	4,693	15,571	773	5.0%	1.0	100.67%	3.32	0.16	656	722	10547	4730
16																
17																
18																
19																
20																
21																
22																
23																
24																
25																

STEP : 05 【新規導入機種分析】

Step 05

新規導入機種 実績ランキング

新規導入 = 過去3ヶ月以内に新規で
入替導入された機種(中古機含む)

<総合> 機種実績

※平均IN枚数・平均売上・平均粗利の総合ランキング

順位	機種名	メーカー	スペック タイプ	設置台数	IN枚数	売上額	粗利額		平均	平均	平均	平均	平均	平均	最大	最大	
				平均 (台)	平均 (枚)	平均 (円)	平均 (円)	平均 粗利率	設定	出玉率	コイン 単価	コイン 粗利	MY	M◇	MY	M◇	
平均				3.5	13,884	38,186	4,156	10.9%	1.7	99.40%	2.75	0.30	1325	1160	9707	6732	
1	S OVERLORD絶対支配者光臨II	新台	オーイズミ	AT	4.5	20,287	55,464	8,393	15.1%	1.5	98.73%	2.73	0.41	1553	1310	8364	5818
2	S 戦国コレクション5	新台	K P E	AT	2.9	17,416	69,394	10,522	15.2%	1.3	98.10%	3.98	0.60	2116	1907	10959	7685
3	S 機動戦士ガンダムユニコーン	新台	S A N K Y O	AT	5.6	16,412	53,452	8,288	15.5%	1.4	98.39%	3.26	0.51	1514	1603	12181	8071
4	S モンスターハンター:ワールド アイス	新台	エンターライズ	AT	4.2	21,068	54,634	6,905	12.6%	1.4	99.20%	2.59	0.33	1647	1509	10076	6528
5	L 革命機ヴァルヴレイヴ	中古	S A N K Y O	AT	3.8	12,600	55,729	11,112	19.9%	1.4	96.92%	4.42	0.88	1722	1824	18067	8147
6	S 甲鉄城のカバネリ	中古	サミー	AT	7.3	18,013	48,313	4,614	9.6%	1.7	99.54%	2.68	0.26	1518	1359	10113	12383
7	S 緋弾のアリアII	新台	JFJ	AT	3.4	13,706	52,110	7,725	14.8%	1.4	98.20%	3.80	0.56	1386	1356	12084	10203
8	S モモキュンソード	新台	DAXEL	AT	2.6	15,192	40,333	7,116	17.6%	1.4	98.36%	2.65	0.47	1057	1125	7538	4844
9	S スロドル	新台	K P E	AT	2.8	12,312	40,674	13,664	33.6%	1.3	95.44%	3.30	1.11	906	1122	7390	4324
10	S 戦国無双3	新台	山佐ネクスト	AT	2.8	15,274	40,230	5,478	13.6%	1.5	99.03%	2.63	0.36	1295	1138	9604	5008
11	S 沖ドキ! GOLD-30	中古	ミズホ	30Φ-AT	6.7	11,910	43,579	8,252	18.9%	1.7	97.96%	3.66	0.69	1505	1253	10086	9259
12	S 這いよれ! ニャル子さん	中古	EXCITE	AT	2.0	11,043	34,340	7,576	22.1%	1.4	97.71%	3.11	0.69	997	1040	4956	3979
13	S キングハナハナ-30	新台	パイオニア	30Φ-ノーマル	18.7	16,147	25,315	4,893	19.3%	2.1	98.92%	1.57	0.30	1004	930	9814	3140
14	S 盾の勇者の成り上がり	新台	銀座	AT	5.1	12,793	34,180	4,739	13.9%	1.5	98.93%	2.67	0.37	1073	980	8348	5194
15	S 新鬼武者2	中古	エンターライズ	AT	2.0	15,907	42,268	1,992	4.7%	1.8	100.28%	2.66	0.13	1701	1221	9327	5903
16	L HEY! エリートサラリーマン鏡	中古	パオン・ディービー	AT	7.9	13,811	36,884	2,707	7.3%	1.6	99.88%	2.67	0.20	1357	1248	11292	7336
17	S 探偵オペラ ミルキィホームズR 大収穫	新台	ネット	AT	2.8	11,353	34,331	4,127	12.0%	1.4	99.12%	3.02	0.36	1050	1113	6831	4774
18	S TIGER & BUNNY SP	中古	山佐ネクスト	AT	1.0	9,871	32,035	6,697	20.9%	1.1	97.86%	3.25	0.68	1330	909	5051	3352
19	S 十字架5	中古	オーゼキ	AT	2.0	6,467	36,348	33,120	91.1%	2.0	76.70%	5.62	5.12	90	2053	341	2143
20	S 花火絶景	中古	ミズホ	AT	3.8	8,237	26,106	6,937	26.6%	1.4	97.17%	3.17	0.84	844	863	4607	4926
21	S 幼女戦記	中古	サミー	AT	3.4	12,490	32,614	2,484	7.6%	2.2	100.20%	2.61	0.20	1614	941	9323	6036
22	S 沖ドキ! GOLD	中古	ユニバーサルプロス	AT	7.8	10,928	36,313	2,425	6.7%	1.4	99.71%	3.32	0.22	1672	1351	5145	6777
23	L バキ 強くなりたくば喰らえ!!!	中古	オリンピア	AT	5.0	7,994	27,679	3,555	12.8%	1.3	98.83%	3.46	0.44	1063	951	18423	6282
24	S 沖ドキ! DUO-30	中古	アクロス	30Φ-AT	5.4	6,695	25,389	3,669	14.5%	1.3	98.64%	3.79	0.55	981	687	6443	5067
25	S アクエリオン ALL STARS	中古	S A N K Y O	AT	2.0	10,585	29,285	1,628	5.6%	2.2	100.70%	2.77	0.15	1408	934	9194	5081

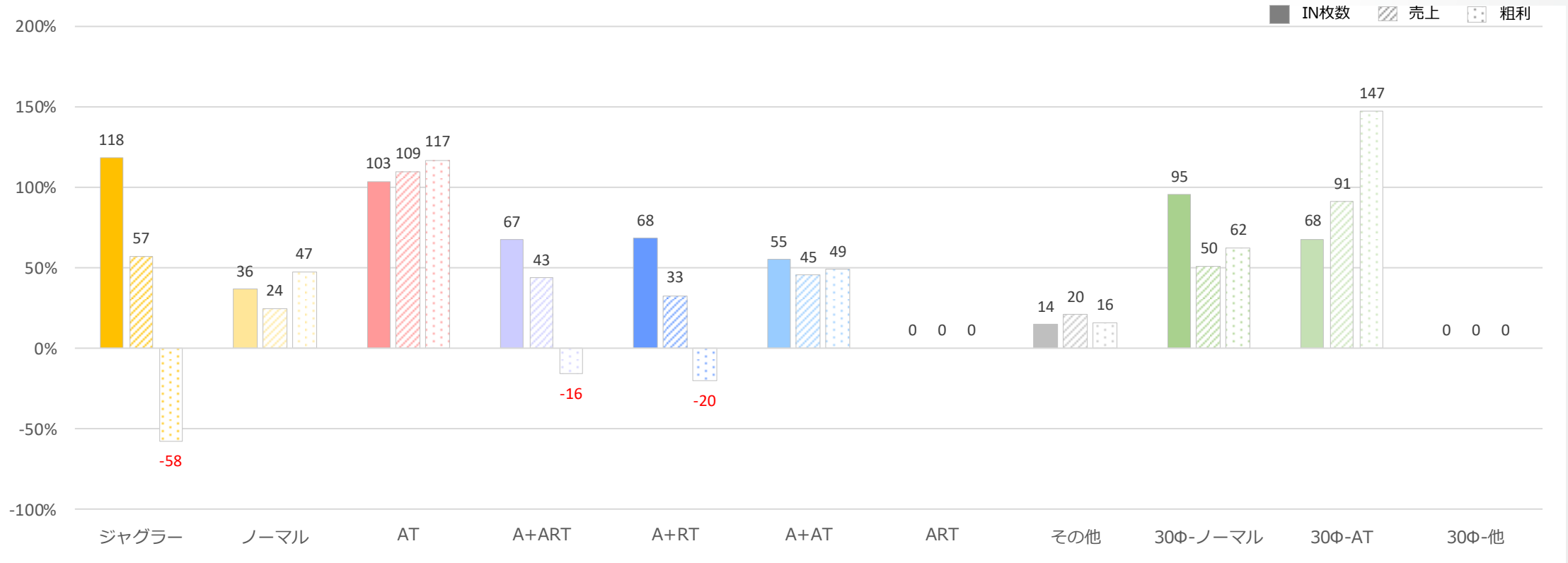
新規導入 = 過去3ヶ月以内に新規で
入替導入された機種(中古機含む)

Step **05**

新規導入機種 スペックタイプ別 : 仕事率

※実績シェアと設置シェアの比率

- ▶ スペクトレンドの把握
- ▶ スペック毎の特徴点の確認



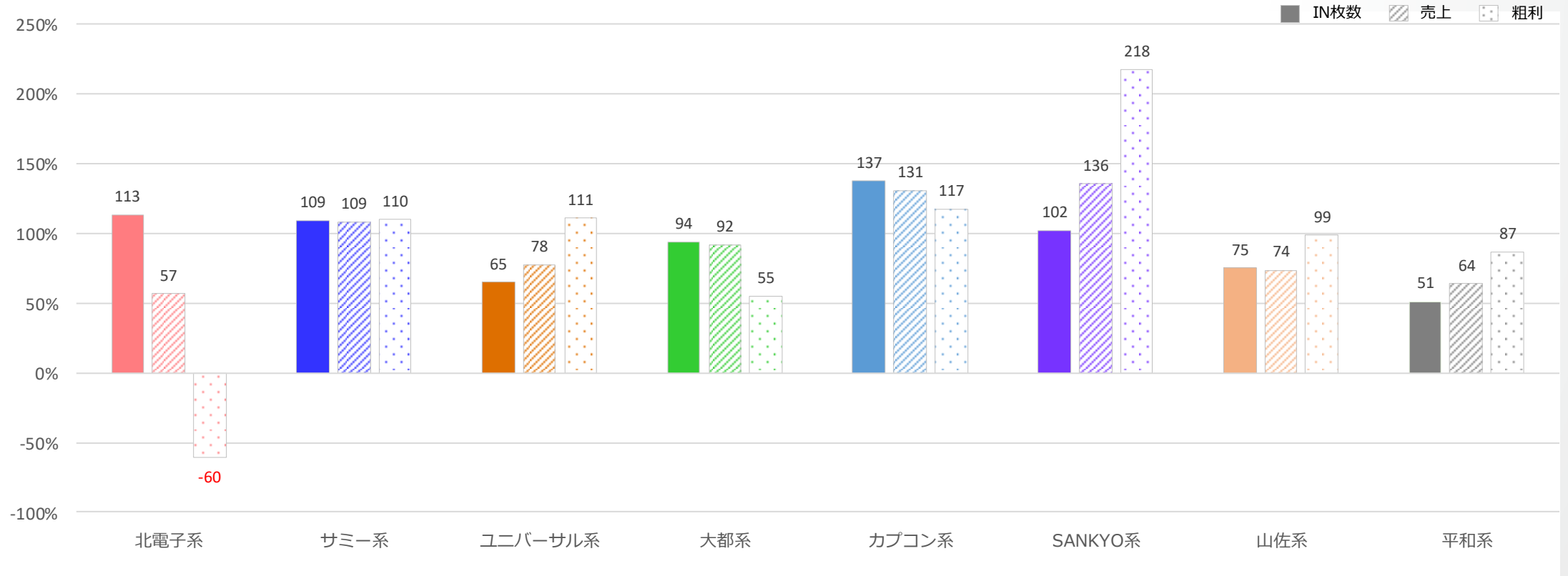
Step **05** 

新規導入機種 メーカー別：仕事率

新規導入 = 過去3ヶ月以内に新規で
入替導入された機種(中古機含む)

※実績シェアと設置シェアの比率

- ▶メーカートレンドの把握
- ▶メーカー毎の特徴点の確認



※「その他」メーカーの内訳はP24参照

Step 05 

稼働貢献週ランキング・実績 【新台】

新台 = 過去3カ月以内に新発売・
初導入が開始された機種
(中古機を含まない)

<新機種 稼働貢献週 降順>

順位	機種名	メーカー	スペック タイプ	稼働 貢献週	発売日	設置台数		売上額 平均 (円)	粗利額		平均 設定	平均 出玉率	平均 コイン 単価	平均 コイン 粗利	平均 MY	平均 M◇	最大 MY	最大 M◇	
						平均 (台)	平均 (枚)		平均 (円)	平均 粗利率									
	平均			4		3.6	15,743	47,102	6,886	14.6%	1.4	98.69%	2.99	0.44	1392	1334	9889	6531	
1	S モンスターハンター:ワールド アイス:エンターライズ		AT	8	2023/1/30	稼働貢献中	4.2	21,068	54,634	6,905	12.6%	1.4	99.20%	2.59	0.33	1647	1509	10076	6528
2	S 戦国無双3	山佐ネクスト	AT	7	2023/2/6	稼働貢献中	2.7	15,274	40,230	5,478	13.6%	1.5	99.03%	2.63	0.36	1295	1138	9604	5008
3	S モモキュンソード	DAXEL	AT	7	2023/1/10	稼働貢献終了	2.6	15,192	40,333	7,116	17.6%	1.4	98.36%	2.65	0.47	1057	1125	7538	4844
4	S 探偵オペラ ミルキィホームズR 大収穫ネット		AT	4	2023/2/20	稼働貢献終了	2.8	11,353	34,331	4,127	12.0%	1.4	99.12%	3.02	0.36	1050	1113	6831	4774
5	S 緋弾のアリアII	JFJ	AT	4	2023/2/6	稼働貢献終了	3.3	13,778	52,503	7,783	14.8%	1.4	98.18%	3.81	0.56	1386	1356	12084	10203
6	S 機動戦士ガンダムユニコーン	SANKYO	AT	3	2023/3/6	稼働貢献中	5.3	16,412	53,452	8,288	15.5%	1.4	98.39%	3.26	0.51	1514	1603	12181	8071
7	S 戦国コレクション5	KPE	AT	3	2023/3/6	稼働貢献中	3.0	17,476	69,677	10,534	15.1%	1.3	98.11%	3.99	0.60	2116	1907	10959	7685
8	S 盾の勇者の成り上がり	銀座	AT	3	2023/2/20	稼働貢献終了	4.8	12,793	34,180	4,739	13.9%	1.5	98.93%	2.67	0.37	1073	980	8348	5194
9	S キングハナハナ-30	バイオニア	30Φ-ノーマル	1	2023/3/20	稼働貢献中	18.7	16,147	25,315	4,893	19.3%	2.1	98.92%	1.57	0.30	1004	930	9814	3140
10	S スロドル	KPE	AT	1	2023/3/20	稼働貢献中	2.8	12,312	40,674	13,664	33.6%	1.3	95.44%	3.30	1.11	906	1122	7390	4324
11	S OVERLORD絶対支配者光臨II	オーイズミ	AT	1	2023/3/20	稼働貢献中	4.5	20,287	55,464	8,393	15.1%	1.5	98.73%	2.73	0.41	1553	1310	8364	5818
12	S 大花満	JPS	AT	0	2023/1/30	稼働貢献終了	2.7	5,700	18,047	3,000	16.6%	1.1	98.11%	3.17	0.53	559	534	5823	3692
13																			
14																			
15																			
16																			
17																			
18																			
19																			
20																			
21																			
22																			
23																			
24																			
25																			

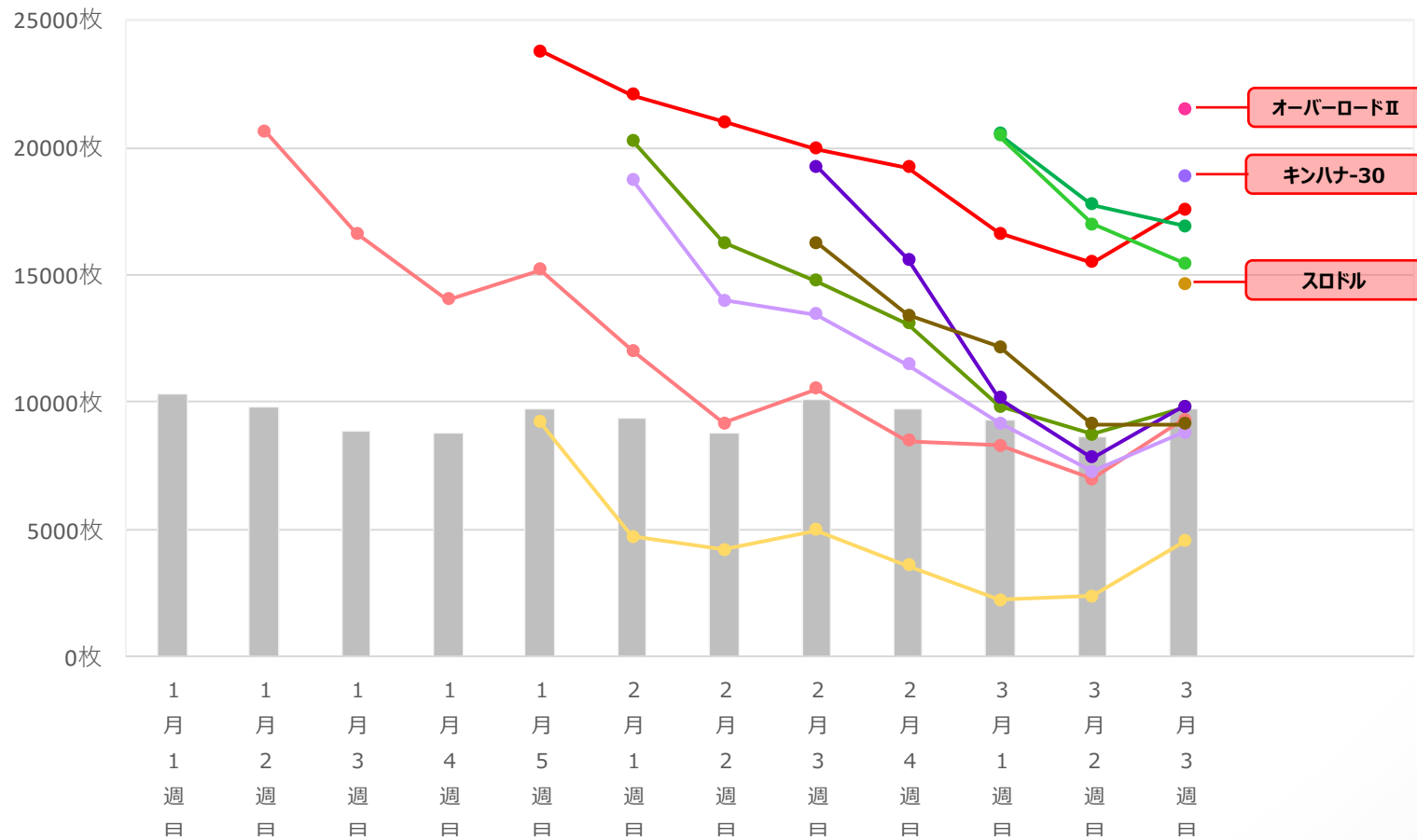
Step **05** 稼働実績推移 【新台】

稼働実績推移 【新台】

新台 = 過去3カ月以内に新発売・初導入が開始された機種 (中古機を含まない)

<新台平均稼働推移>

※各週における1台1日あたりの平均IN枚数
※導入初週の平均稼働の上位15機種を抜粋



凡例	機種名	導入週
	S モンスターハンター:ワールド アイスポー	1月5週目
	S OVERLORD絶対支配者光臨II	3月3週目
	S モモキュンソード	1月2週目
	S 戦国コレクション5	3月1週目
	S 機動戦士ガンダムユニコーン	3月1週目
	S 戦国無双3	2月1週目
	S 盾の勇者の成り上がり	2月3週目
	S キングハナハナ-30	3月3週目
	S 緋弾のアリアII	2月1週目
	S 探偵オペラ ミルキィホームズR 大収穫	2月3週目
	S スロドル	3月3週目
	S 大花満	1月5週目
	全機種平均 (新台以外も含む)	

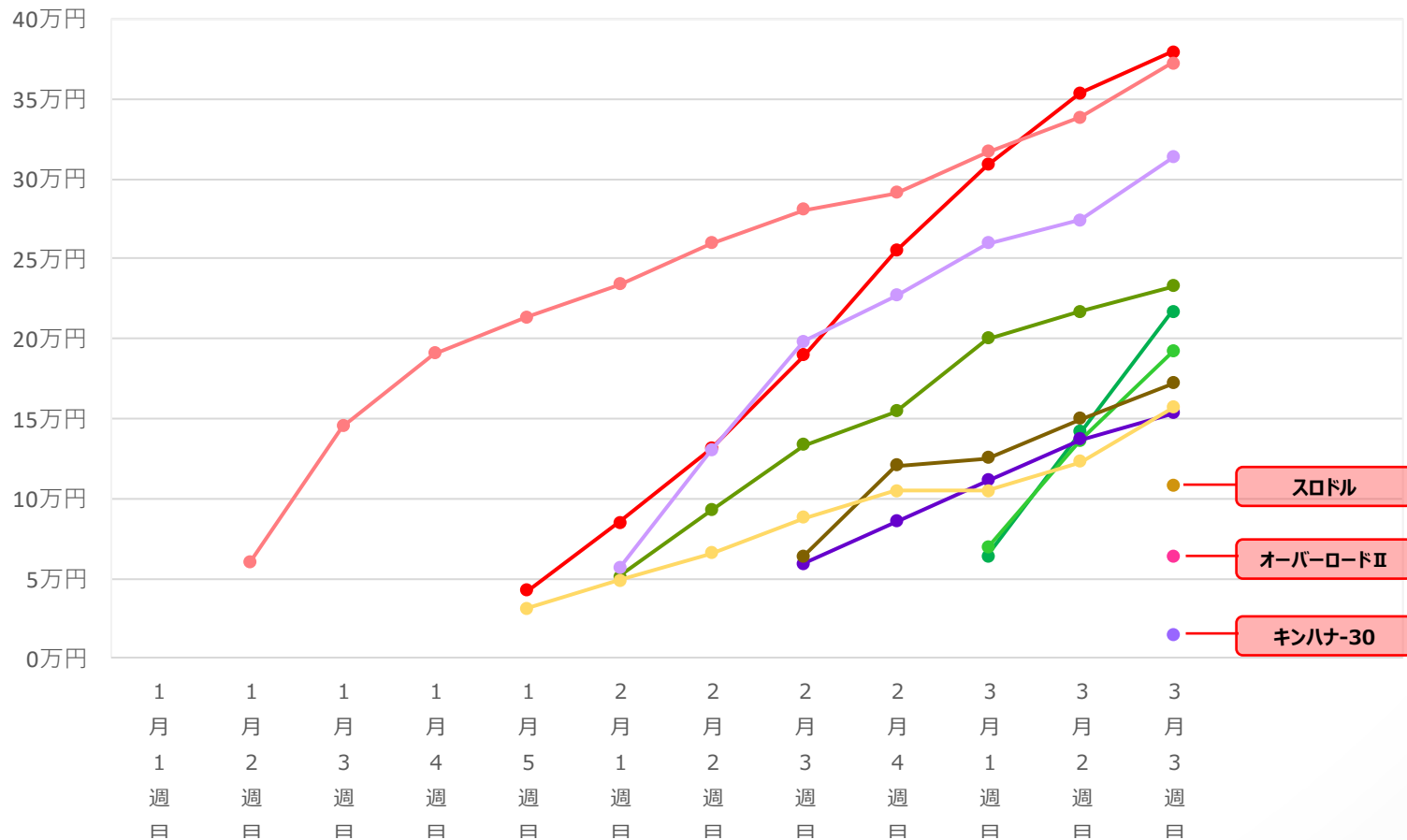
Step **05**

粗利実績推移【新台】

新台 = 過去3カ月以内に新発売・初導入が開始された機種 (中古機を含まない)

<新台累積粗利推移>

※1台あたりの平均粗利額の累積
※導入初週の平均稼働の上位15機種を抜粋



凡例	機種名	導入週
	S モンスターハンター:ワールド アイスボー	1月5週目
	S OVERLORD絶対支配者光臨Ⅱ	3月3週目
	S モモキュンソード	1月2週目
	S 戦国コレクション5	3月1週目
	S 機動戦士ガンダムユニコーン	3月1週目
	S 戦国無双3	2月1週目
	S 盾の勇者の成り上がり	2月3週目
	S キングハナハナ-30	3月3週目
	S 緋弾のアリアⅡ	2月1週目
	S 探偵オペラ ミルキィホームズR 大収穫	2月3週目
	S スロドル	3月3週目
	S 大花満	1月5週目

Step 05

最大MYランキング【新台】

新台 = 過去3カ月以内に新発売・
初導入が開始された機種
(中古機を含まない)

<新台>

※最大MYランキング

オレンジ線：L機

順位	機種名	メーカー	スペック タイプ	MY					平均 出玉率	平均 コイン 単価
				平均値	中央値	最大	3,000枚 突破率	5,000枚 突破率		
新台平均				1372	913	9189	14.2%	3.0%	97.70%	3.28
1	S 機動戦士ガンダムユニコーン	SANKYO	AT	1494	931	12153	17.3%	3.9%	97.62%	3.39
2	S 緋弾のARIA II	JFJ	AT	1401	703	11822	17.1%	3.8%	97.22%	4.08
3	S 戦国コレクション5	KPE	AT	2210	1654	10521	31.5%	10.2%	97.50%	4.21
4	S モンスターハンター:ワールド アイス/エンターライズ		AT	1672	1308	10068	17.8%	3.4%	98.50%	2.72
5	S OVERLORD絶対支配者光臨II	オーイズミ	AT	1523	1235	8362	13.3%	1.8%	98.21%	2.91
6	S 戦国無双3	山佐ネクスト	AT	1358	707	8208	16.4%	2.3%	97.97%	3.04
7	S モモキュンソード	DAXEL	AT	970	695	7000	4.6%	0.3%	97.58%	2.85
8	S 探偵オペラ ミルキィホームズR 大収穫ネット		AT	1043	738	6394	5.2%	0.5%	97.89%	3.34
9	S 盾の勇者の成り上がり	銀座	AT	951	574	6357	5.9%	0.6%	97.67%	2.97
10	S スロドル	KPE	AT	900	563	6248	5.7%	0.4%	94.68%	3.52
11	S 大花満	JPS	AT	543	454	5811	0.4%	0.2%	97.65%	2.87
12	S キングハナハナ-30	パイオニア	30Φ-ノーマル	641	444	3381	1.9%	0.0%	95.75%	1.99
13										
14										
15										
16										
17										
18										
19										
20										
21										
22										
23										
24										
25										

Step 05 勝ち率ランキング 【新台】

新台 = 過去3カ月以内に新発売・
初導入が開始された機種
(中古機を含まない)

オレンジ線 : L機

順位	機種名	メーカー	スペック タイプ	設置台数	勝ち率	IN枚数	売上額	粗利額		平均 設定	平均 出玉率	平均 コイン 単価	平均 コイン 粗利	平均 MY	平均 M◇	最大	最大
				平均 (台)		平均 (枚)	平均 (円)	平均 (円)	平均 粗利率							MY	M◇
新台平均				5.3	36.7%	14,787	47,889	8,774	18.3%	1.0	97.80%	3.24	0.59	1321	1362	9568	6501
1	S 戦国コレクション5	K P E	AT	2.8	40.7%	16,969	71,445	11,888	16.6%	1.0	97.50%	4.21	0.70	2106	1960	10959	7685
2	S 大花満	J P S	AT	2.6	40.2%	5,829	16,753	3,017	18.0%	1.0	97.65%	2.87	0.52	552	559	5823	3692
3	S モンスターハンター:ワールド	アイスボ	エンターライズ	4.2	40.1%	20,638	56,177	9,321	16.6%	1.0	98.50%	2.72	0.45	1590	1555	10076	6528
4	S OVERLORD絶対支配者光臨 II	オーイズミ	AT	4.0	39.8%	19,962	58,048	9,677	16.7%	1.0	98.21%	2.91	0.48	1503	1343	8364	5818
5	S 機動戦士ガンダムユニコーン	S A N K Y O	AT	5.0	38.3%	15,606	52,844	9,726	18.4%	1.0	97.62%	3.39	0.62	1410	1620	12181	7548
6	S 探偵オペラ ミルキィホームズR 大収穫祭	ネット	AT	2.7	38.1%	10,763	35,959	6,371	17.7%	1.0	97.89%	3.34	0.59	1019	1106	6648	4774
7	S 戦国無双3	山佐ネクスト	AT	2.7	34.9%	14,339	43,613	8,136	18.7%	1.0	97.97%	3.04	0.57	1243	1194	8211	5008
8	S モモキュンソード	DAXEL	AT	2.6	34.7%	13,729	39,122	8,240	21.1%	1.0	97.58%	2.85	0.60	954	1135	7538	4701
9	S 盾の勇者の成り上がり	銀座	AT	4.3	34.4%	11,055	32,853	6,446	19.6%	1.0	97.67%	2.97	0.58	920	948	7532	5177
10	S 緋弾のアリア II	JFJ	AT	2.8	31.2%	12,890	52,584	9,602	18.3%	1.0	97.22%	4.08	0.74	1367	1404	12084	10203
11	S スロドル	K P E	AT	2.8	25.9%	11,440	40,280	14,245	35.4%	1.0	94.68%	3.52	1.25	876	1149	7390	4324
12	S キングハナハナ-30	パイオニア	30Φ-ノーマル	15.3	21.5%	12,961	25,775	12,305	47.7%	1.0	95.75%	1.99	0.95	640	988	3979	2930
13																	
14					#N/A												
15																	
16					#N/A												
17																	
18					#N/A												
19																	
20					#N/A												
21																	
22					#N/A												
23																	
24					#N/A												
25																	

STEP : 06 【低貸し分析】

Step 06

【低貸し】実績シェアランキング




＜総合シェア降順＞

※IN枚数・売上・粗利の各シェアの総合ランキング

順位	前月	機種名	メーカー	スペック タイプ	設置台数 平均 (台)	IN枚数			売上額			粗利額				平均 設定	平均 出玉率	平均 MY	平均 M◇	最大 MY	最大 M◇
						平均 (枚)	シェア	累積 シェア	平均 (円)	シェア	累積 シェア	平均 (円)	平均 粗利率	シェア	累積 シェア						
平均					1.6	8,945			6,451			1,327	20.6%			1.2	97.81%	844	810	5345	4077
1	1	S 押忍!番長ZERO	パオン・ディービー	AT	3.6	15,547	5.9%	5.9%	11,777	6.2%	6.2%	2,384	20.2%	6.1%	6.1%	1.2	97.68%	1235	1345	8164	7595
2	2	S バジリスク～甲賀忍法帖～絆2	ミズホ	AT	3.5	10,153	5.6%	11.5%	6,586	5.0%	11.2%	1,425	21.6%	5.3%	11.4%	1.4	97.95%	773	746	5717	3550
3	3	S アイムジャグラー-EX-TP	北電子	ジャグラー	4.6	15,393	5.4%	16.9%	8,051	3.9%	15.2%	1,513	18.8%	3.6%	15.0%	1.9	98.87%	890	903	7242	4216
4	5	S 戦姫絶唱シンフォギア 勇気の歌	SANKYO	AT	2.4	12,491	3.1%	20.0%	10,350	3.6%	18.7%	2,013	19.4%	3.4%	18.3%	1.3	97.60%	1198	1194	7453	6676
5	4	S 劇場版 魔法少女まどか☆マギカ[前編]	ミズホ	AT	2.4	10,005	3.0%	23.0%	7,025	2.9%	21.7%	1,483	21.1%	3.0%	21.4%	1.2	97.77%	797	864	5474	4018
6	6	S アラジンAクラシック	銀座	AT	1.9	8,898	2.0%	25.0%	8,232	2.6%	24.2%	1,651	20.1%	2.5%	23.9%	1.1	97.25%	1260	1005	7415	5822
7	7	S モンキーターンIV	山佐	AT	2.1	9,093	2.2%	27.2%	7,094	2.4%	26.6%	954	13.4%	1.6%	25.4%	1.2	99.02%	1003	805	6859	3877
8	9	S 花火絶景	ミズホ	AT	1.8	9,016	1.5%	28.7%	8,584	2.0%	28.6%	1,982	23.1%	2.2%	27.6%	1.2	96.47%	824	963	4595	4318
9	10	S マジカルハロウィン ～Trick or Treat	ファイトクラブ	A+ART	1.9	8,942	1.8%	30.5%	6,192	1.7%	30.3%	1,165	18.8%	1.6%	29.2%	1.1	98.02%	895	751	5435	4497
10	8	S 劇場版 魔法少女まどか☆マギカ[新編]	メーシー	AT	2.0	8,331	1.5%	32.0%	5,128	1.3%	31.6%	1,350	26.3%	1.7%	30.9%	1.2	97.26%	648	704	6517	4572
11	35	S 幼女戦記	サミー	AT	1.8	19,624	1.4%	33.5%	16,549	1.7%	33.3%	3,163	19.1%	1.5%	32.4%	1.7	97.97%	1724	1500	7877	5918
12	13	S BIOHAZARD 7 resident evil	アデリオン	AT	2.6	12,557	1.4%	34.9%	10,689	1.7%	34.9%	1,698	15.9%	1.3%	33.7%	1.2	98.53%	1127	940	5636	4660
13	31	S ベルソナ5	ロデオ	A+AT	1.3	15,132	1.6%	36.5%	10,667	1.6%	36.5%	1,765	16.5%	1.3%	35.0%	1.5	98.53%	1224	1134	6348	5267
14	14	S 鉄拳5	山佐	A+AT	1.7	9,016	1.3%	37.8%	6,666	1.3%	37.9%	1,817	27.3%	1.8%	36.8%	1.2	96.79%	1113	980	5607	4598
15	11	S 北斗の拳 宿命	サミー	AT	1.4	9,360	1.5%	39.3%	7,604	1.7%	39.5%	1,219	16.0%	1.3%	38.1%	1.3	98.35%	944	922	5824	3817
16	15	S コードギアス 反逆のルルーシュ3	銀座	A+AT	1.7	7,641	1.3%	40.6%	5,751	1.4%	40.9%	1,223	21.3%	1.4%	39.5%	1.1	97.59%	809	775	6910	4114
17	37	S 真俺の空	スパイキー	AT	2.0	13,793	1.3%	41.8%	11,849	1.5%	42.4%	2,211	18.7%	1.4%	40.8%	1.1	97.75%	1296	1469	8130	5731
18	34	S アクエリオン ALL STARS	SANKYO	AT	1.7	13,511	1.0%	42.9%	11,866	1.2%	43.6%	2,882	24.3%	1.5%	42.3%	1.3	97.09%	1180	1459	6051	5916
19	18	S ニューバルサー-DX3	山佐ネクスト	ノーマル	1.9	9,109	1.4%	44.2%	4,758	1.0%	44.6%	1,214	25.5%	1.2%	43.5%	1.5	97.91%	649	751	3682	2650
20	21	S アナターのオット!?はーです	ミズホ	AT	1.6	7,923	1.0%	45.3%	6,397	1.2%	45.8%	1,297	20.3%	1.1%	44.7%	1.1	97.78%	955	788	6907	4389
21	28	S 十字架5	オーゼキ	AT	1.7	12,472	0.9%	46.2%	11,801	1.2%	46.9%	2,577	21.8%	1.3%	45.9%	1.2	97.05%	1167	1197	5707	4707
22	20	S うしおととら 雷槍一閃	ディ・ライト	AT	1.8	7,972	1.0%	47.2%	7,163	1.2%	48.2%	1,320	18.4%	1.1%	47.0%	1.1	97.88%	1119	923	6761	5561
23	17	S デビル メイ クライ5	アデリオン	AT	1.7	7,687	1.1%	48.3%	5,738	1.2%	49.3%	958	16.7%	0.9%	48.0%	1.1	98.33%	776	704	5752	4109
24	93	S ポンバーガール	KPE	A+AT	2.1	12,527	1.0%	49.2%	9,480	1.0%	50.3%	2,252	23.8%	1.2%	49.1%	1.1	96.73%	1106	1196	7001	5105
25	16	S 新ハナビ	エレコ	A+RT	2.3	13,343	2.5%	51.8%	4,912	1.3%	51.6%	443	9.0%	0.6%	49.7%	1.2	99.75%	859	711	4673	2951

Step 06

【低貸し】仕事率ランキング



※実績シェアと設置シェアの比率

＜総合＞ ※稼働・売上・粗利の各仕事率の総合ランキング

順位	前月	機種名	メーカー	スペック タイプ	設置台数 平均 (台)	仕事率			平均 設定	平均 出玉率	平均 MY	平均 M◇	最大 MY	最大 M◇
						IN枚数	売上	粗利						
平均					1.6				1.2	97.81%	844	810	5345	4077
1	3	S 犬夜叉	クロスアルファ	AT	1.8	195.2%	301.5%	430.8%	1.0	94.35%	1766	2105	9337	7811
2	新	S 機動戦士ガンダムユニコーン	SANKYO	AT	1.0	225.2%	440.0%	197.7%	1.1	97.63%	1705	1839	5680	6640
3	1	S 幼女戦記	サミー	AT	1.8	219.4%	256.5%	238.4%	1.7	97.97%	1724	1500	7877	5918
4	33	S ハイスクールD×D2 ハーレム王に俺(グレードワン		AT	2.0	193.8%	200.8%	189.9%	1.1	97.71%	1222	1350	5461	4192
5	新	S 盾の勇者の成り上がり	銀座	AT	1.0	179.5%	291.5%	184.3%	1.0	98.09%	1047	1162	3715	3833
6	7	S 緋弾のアリアII	JFJ	AT	1.0	150.2%	250.3%	221.0%	1.2	97.85%	1756	1507	5254	4863
7	5	S 沖ドキ! DUO	アクロス	AT	2.0	159.8%	184.8%	214.0%	2.0	97.71%	1399	1175	5400	4909
8	4	S アクエリオン ALL STARS	SANKYO	AT	1.7	151.0%	183.9%	217.2%	1.3	97.09%	1180	1459	6051	5916
9	9	S 押忍! 番長ZERO	パオン・ディービー	AT	3.6	173.8%	182.6%	179.7%	1.2	97.68%	1235	1345	8164	7595
10	新	S ドリフターズ	サミー	AT	1.3	149.6%	184.2%	190.0%	1.4	97.96%	1350	1361	4557	4270
11	6	S 這いよれ! ニャル子さん	EXCITE	AT	1.7	158.9%	188.9%	154.8%	1.2	97.94%	1390	1318	6041	6644
12	2	S 真俺の空	スパイキー	AT	2.0	154.2%	183.7%	166.7%	1.1	97.75%	1296	1469	8130	5731
13	13	S 十字架5	オーゼキ	AT	1.7	139.4%	182.9%	194.3%	1.2	97.05%	1167	1197	5707	4707
14	14	S 黄門ちゃま喝2	オリンピア	AT	1.3	129.9%	174.2%	210.1%	1.2	97.31%	831	932	5507	3935
15	8	S ベルソナ5	ロデオ	A+AT	1.3	169.2%	165.4%	133.0%	1.5	98.53%	1224	1134	6348	5267
16	36	S ボンバーガール	KPE	A+AT	2.1	140.0%	147.0%	169.7%	1.1	96.73%	1106	1196	7001	5105
17	16	S 戦姫絶唱シンフォギア 勇気之歌	SANKYO	AT	2.4	139.6%	160.4%	151.7%	1.3	97.60%	1198	1194	7453	6676
18	18	S BIOHAZARD 7 resident evil	アデリオン	AT	2.6	140.4%	165.7%	128.0%	1.2	98.53%	1127	940	5636	4660
19	10	S FAIRY TAIL2	藤商事	AT	1.7	132.5%	163.1%	146.3%	1.0	97.48%	1211	1156	7063	5126
20	新	L 革命機ヴァルヴレイヴ	SANKYO	AT	1.3	90.1%	315.6%	190.6%	1.2	101.57%	1875	2515	5847	3103
21	24	S 頭文字D	タイヨーエレクト	A+AT	1.4	141.7%	137.7%	124.2%	1.1	97.82%	1019	1039	6328	4826
22	19	S アイムジャグラーEX-TP	北電子	ジャグラー	4.6	172.1%	124.8%	114.1%	1.9	98.87%	890	903	7242	4216
23	38	S GI優駿倶楽部3	KPE	AT	1.3	132.2%	128.6%	137.0%	1.2	97.50%	875	900	3826	4685
24	12	S スーパーリオエース	山佐ネクスト	AT	1.1	166.0%	149.5%	105.0%	1.2	98.74%	1195	1066	4789	5116
25	35	S スーパー海物語INジャパン祭	サンスリー	AT	1.1	132.4%	113.4%	140.8%	1.0	97.97%	994	990	6066	3997

Step 06

【低貸し】新規導入機種 実績ランキング

新規導入 = 過去3ヶ月以内に新規で
入替導入された機種(中古機含む)

<総合> 機種実績

※平均IN枚数・平均売上・平均粗利の総合ランキング

順位	機種名	メーカー	スペック タイプ	設置台数				IN枚数			売上額			粗利額				平均 設定	平均 出玉率	平均 MY	平均 M◇	最大 MY	最大 M◇
				平均 (台)	平均 (枚)	シェア	累積 シェア	平均 (円)	シェア	累積 シェア	平均 (円)	平均 粗利率	シェア	累積 シェア									
平均				2.5	13,155			9,765			1,930	19.8%			1.2	97.80%	1122	1103	4809	4265			
1	S ボンバーガール	K P E	A+AT	2.2	14,095	7.0%	7.0%	10,202	6.9%	6.9%	2,196	21.5%	7.5%	7.5%	1.2	97.13%	1236	1305	7001	4784			
2	S 幼女戦記	サミー	AT	1.7	20,154	6.2%	13.2%	16,906	7.0%	13.9%	2,994	17.7%	6.3%	13.8%	1.1	97.57%	1745	1400	7688	5845			
3	S ペルソナ5	ロデオ	A+AT	1.4	17,514	7.5%	20.8%	10,730	6.2%	20.1%	1,261	11.8%	3.7%	17.5%	1.9	99.53%	1444	1091	6348	4846			
4	S 戦姫絶唱シンフォギア 勇気之歌	S A N K Y O	AT	1.6	13,524	5.1%	25.9%	12,321	6.3%	26.4%	1,465	11.9%	3.8%	21.2%	1.0	97.72%	1215	1122	4817	5873			
5	S 真俺の空	スパイキー	AT	1.4	11,390	3.3%	29.2%	12,144	4.7%	31.1%	2,302	19.0%	4.5%	25.8%	1.1	97.43%	987	1251	5848	5032			
6	S アクエリオン ALL STARS	S A N K Y O	AT	1.6	11,775	3.8%	33.0%	9,516	4.1%	35.2%	1,797	18.9%	3.9%	29.7%	1.3	97.42%	1006	1333	6051	5916			
7	S 這いよれ! ニャル子さん	EXCITE	AT	2.0	16,349	3.7%	36.7%	12,865	4.0%	39.2%	2,673	20.8%	4.2%	33.9%	1.3	97.74%	1657	1399	6041	6644			
8	S 押忍! 番長ZERO	パオン・ディービー	AT	2.0	12,385	2.5%	39.2%	13,178	3.6%	42.8%	3,370	25.6%	4.6%	38.5%	1.2	98.30%	540	653	1443	1940			
9	S スーパーリオエース	山佐ネクスト	AT	1.2	14,925	4.2%	43.4%	9,130	3.5%	46.2%	1,773	19.4%	3.4%	41.9%	1.2	98.23%	1203	1090	4310	5116			
10	S 頭文字D	タイヨーエレクト	A+AT	1.7	16,776	4.1%	47.5%	10,616	3.5%	49.8%	1,610	15.2%	2.7%	44.6%	1.1	98.13%	1152	1140	4043	4619			
11	S ドリフターズ	サミー	AT	1.5	16,600	2.5%	50.1%	13,857	2.8%	52.6%	3,556	25.7%	3.7%	48.3%	1.4	97.31%	1350	1361	4557	4270			
12	S 犬夜叉	クロスアルファ	AT	2.5	19,206	2.1%	52.1%	20,798	3.0%	55.6%	5,499	26.4%	4.1%	52.3%	1.0	94.56%	1699	2204	9337	7811			
13	S 十字架5	オーゼキ	AT	1.5	17,863	2.3%	54.5%	13,874	2.5%	58.1%	3,615	26.1%	3.2%	55.6%	1.3	97.25%	1347	1509	5226	4707			
14	S 笑ゥせえるすまん4	三洋物産	AT	1.2	8,984	2.4%	56.9%	6,532	2.4%	60.5%	1,517	23.2%	2.8%	58.4%	1.1	97.90%	831	741	3538	3292			
15	S 機動戦士ガンダムユニコーン	S A N K Y O	AT	1.0	20,147	2.1%	59.0%	28,381	4.0%	64.4%	2,623	9.2%	1.9%	60.3%	1.1	97.63%	1705	1839	5680	6640			
16	S FAIRY TAIL2	藤商事	AT	1.0	12,476	1.6%	60.6%	12,483	2.1%	66.5%	3,446	27.6%	2.9%	63.2%	1.0	95.34%	875	1094	5184	5126			
17	S ダンまち外伝ソード・オラトリア	ゼクロスクリエイティブ	AT	1.1	11,713	3.3%	63.9%	5,270	2.0%	68.6%	605	11.5%	1.2%	64.4%	1.0	99.80%	920	842	4501	3415			
18	S 緋弾のアリアII	JFJ	AT	1.0	15,786	1.5%	65.4%	16,593	2.2%	70.7%	2,897	17.5%	1.9%	66.3%	1.1	98.16%	1759	1349	4932	4647			
19	S ハイスクールD×D2 ハーレム王に俺(グレードワン	AT	2.0	19,642	2.1%	67.6%	12,530	1.8%	72.6%	2,327	18.6%	1.7%	68.0%	1.3	98.84%	1398	1448	5461	3909			
20	S 主役は銭形3	平和	AT	1.0	9,837	1.2%	68.8%	15,744	2.6%	75.2%	3,106	19.7%	2.6%	70.6%	1.1	97.23%	837	906	3891	3541			
21	S ニューゲッターマウス	エレコ	ノーマル	1.5	16,309	2.0%	70.8%	7,301	1.2%	76.4%	2,996	41.0%	2.5%	73.1%	1.2	96.34%	702	1021	3737	2785			
22	S 花火絶景	ミズホ	AT	1.0	9,011	1.4%	72.2%	6,737	1.4%	77.8%	2,020	30.0%	2.1%	75.3%	1.8	95.90%	1127	969	3855	3514			
23	S 鉄拳5	山佐	A+AT	1.3	10,526	1.9%	74.1%	6,245	1.5%	79.3%	994	15.9%	1.2%	76.5%	1.1	99.31%	1189	877	5234	3707			
24	S ルパン三世	オリンピア	AT	2.0	13,604	1.6%	75.7%	11,413	1.9%	81.2%	1,296	11.4%	1.1%	77.6%	1.2	98.08%	1191	1275	3868	4763			
25	S アラジンAクラシック	銀座	AT	1.0	8,018	1.4%	77.1%	5,089	1.2%	82.4%	1,575	30.9%	1.9%	79.4%	1.2	96.60%	898	1121	5459	3237			

EXTRA 【最新情報と当月分析まとめ】

※毎月の配信直前最新データで作成します

《 直近1週間 実績データ 》

【機種別稼働ランキング】

集計期間 2023/3/27~23/4/2

新台	順位	機種名	メーカー	号機	タイプ	台数 シェア率	平均IN枚数	導入日	稼働実績				
									0	5,000	10,000	15,000	20,000
NEW	1	S OVERLORD絶対支配者光臨II	オーイズミ	6.5	AT	1.04	19,319	2023/03/20	[Bar chart showing 19,319 units]				
	2	S 甲鉄城のカバネリ	サミー	6.5	AT	5.09	17,792	2022/07/04	[Bar chart showing 17,792 units]				
	3	S いろはに愛姫	パオン・ディービー	6.0	A+ART	0.10	17,007	2020/03/02	[Bar chart showing 17,007 units]				
	4	S モンスターハンター:ワールド アイスボーン	エンターライズ	6.5	AT	1.58	16,392	2023/01/30	[Bar chart showing 16,392 units]				
NEW	5	S 戦国コレクション5	K P E	6.5	AT	0.94	16,286	2023/03/06	[Bar chart showing 16,286 units]				
	6	S 沖ドキ! GOLD-30	ミスホ	6.5	30Φ-AT	2.79	15,446	2022/12/19	[Bar chart showing 15,446 units]				
NEW	7	S キングハナハナ-30	バイオニア	6.5	30Φ-ノーマル	0.53	15,356	2023/03/20	[Bar chart showing 15,356 units]				
	8	S ディスクアップ2	サミー	6.1	A+AT	1.18	14,890	2022/01/24	[Bar chart showing 14,890 units]				
	9	S 新鬼武者2	エンターライズ	6.5	AT	1.71	14,881	2022/08/08	[Bar chart showing 14,881 units]				
	10	S マイジャグラーV	北電子	6.1	ノーマル	9.60	14,112	2021/12/06	[Bar chart showing 14,112 units]				
NEW	11	S 機動戦士ガンダムユニコーン	SANKYO	6.5	AT	2.19	13,975	2023/03/06	[Bar chart showing 13,975 units]				
	12	S この素晴らしい世界に祝福を!	サミー	6.2	AT	0.46	13,520	2022/04/04	[Bar chart showing 13,520 units]				
	13	L HEY! エリートサラリーマン鏡	パオン・ディービー	6.5(L)	AT	4.41	13,073	2022/12/05	[Bar chart showing 13,073 units]				
	14	S バイオハザード RE:2	アデリオン	6.5	AT	1.71	12,997	2022/10/03	[Bar chart showing 12,997 units]				
	15	S 沖ドキ! GOLD	ユニバーサルプロス	6.5	AT	0.63	12,984	2022/12/19	[Bar chart showing 12,984 units]				
	16	S 押忍! 番長ZERO	パオン・ディービー	6.2	AT	3.08	12,976	2022/01/31	[Bar chart showing 12,976 units]				
	17	S ハイスクールDxD2 ハーレム王に俺はなる	グレードワン	6.1	AT	0.08	12,944	2022/01/24	[Bar chart showing 12,944 units]				
	18	S 新ハナビ	エレコ	6.0	A+RT	1.67	12,791	2021/07/05	[Bar chart showing 12,791 units]				
	19	S 少女戦記	サミー	6.5	AT	1.25	12,785	2022/12/05	[Bar chart showing 12,785 units]				
	20	S ベルソナ5	ロデオ	6.5	A+AT	0.77	12,499	2022/09/05	[Bar chart showing 12,499 units]				
	21	S ドリフターズ	サミー	6.2	AT	0.13	12,368	2022/02/07	[Bar chart showing 12,368 units]				
	22	S パーサスリヴァイズ	エレコ	6.1	A+RT	0.83	12,338	2022/01/11	[Bar chart showing 12,338 units]				
	23	S ハッピージャグラーV III	北電子	6.0	ノーマル	2.58	12,287	2022/10/24	[Bar chart showing 12,287 units]				
	24	S 盾の勇者の成り上がり	銀座	6.5	AT	1.53	12,251	2023/02/20	[Bar chart showing 12,251 units]				
	25	S 激・壇蜜	ホーダー	6.2	ノーマル	0.09	12,214	2022/02/21	[Bar chart showing 12,214 units]				

1位：OVERLORD絶対支配者光臨II

5位：戦国コレクション5

7位：キングハナハナ-30

11位：機動戦士ガンダムユニコーン

直近1カ月の新台

『機動戦士ガンダムユニコーン』と『戦国コレクション5』が高稼働であったが、
『OVERLORD絶対支配者光臨II』導入
タイミングで『機動戦士ガンダムユニコーン』
がじりじりと下降していくなか、『戦国コレク
ション5』が高稼働を維持。



4月市場は大型タイトルに押されるのは必至。
機種別の状況を都度確認し、
稼働維持に早めのケアを。

実績データ：SIRIUS WEB 稼働ランキングより

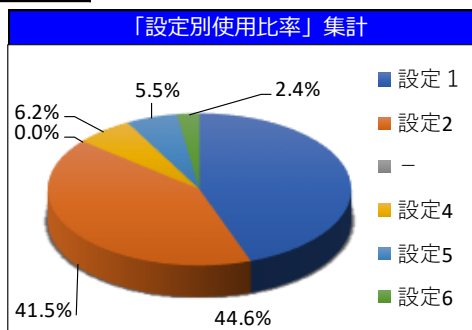
最新機 設定投入状況／実績値

集計期間 導入～23/4/5

機種名	L 北斗の拳			
メーカー	タイヨーエレクト			
号機	6.5(L)	タイプ	AT	
導入日	2023/04/03	初回販売予定	40000 台	

設定	対象：20円5.0～5.6枚
設定1	3.02 円
設定2	2.93 円
-	- 円
設定4	1.88 円
設定5	1.07 円
設定6	0.64 円
平均	2.74 円

	使用%	平均投入	平均払出	出玉率
設定1	44.6%	25,739	24,974	97.0%
設定2	41.5%	24,827	24,443	98.5%
-	-	-	-	-
設定4	6.2%	26,102	27,359	104.8%
設定5	5.5%	26,398	28,702	108.7%
設定6	2.4%	25,939	29,294	112.9%
合計		25,424	25,207	99.1%



差数	全設定	設定1	設定2	-	設定4	設定5	設定6
-13,000～-12,001	0.085%	-	0.22%	-	-	-	-
-12,000～-11,001	0.085%	-	0.22%	-	-	-	-
-11,000～-10,001	0.425%	0.18%	-	-	1.47%	3.33%	3.85%
-10,000～-9,001	0.425%	0.53%	0.44%	-	-	-	-
-9,000～-8,001	0.595%	0.53%	0.66%	-	1.47%	-	-
-8,000～-7,001	0.510%	0.35%	0.88%	-	-	-	-
-7,000～-6,001	2.124%	1.23%	1.32%	-	8.82%	3.33%	15.38%
-6,000～-5,001	1.614%	1.41%	1.75%	-	1.47%	3.33%	-
-5,000～-4,001	2.804%	1.94%	2.19%	-	8.82%	5.00%	11.54%
-4,000～-3,001	3.738%	1.94%	4.17%	-	1.47%	15.00%	15.38%
-3,000～-2,001	5.862%	4.06%	4.82%	-	10.29%	20.00%	19.23%
-2,000～-1,001	8.071%	5.82%	8.11%	-	5.88%	26.67%	19.23%
-1,000～-1	10.535%	8.64%	10.53%	-	26.47%	8.33%	15.38%
0～1,000	19.626%	23.99%	17.54%	-	13.24%	10.00%	-
1,001～2,000	16.398%	20.11%	16.23%	-	4.41%	3.33%	-
2,001～3,000	13.679%	12.52%	17.54%	-	13.24%	1.67%	-
3,001～4,000	7.137%	8.29%	7.68%	-	2.94%	-	-
4,001～5,000	4.333%	5.82%	3.95%	-	-	-	-
5,001～6,000	1.614%	2.29%	1.32%	-	-	-	-
6,001～7,000	0.340%	0.35%	0.44%	-	-	-	-
勝率(客側のプラス)	36.87%	26.63%	35.31%	-	66.18%	85.00%	100.00%

すこぶる高稼働

約1%程公表値より低い

■『L北斗の拳』 導入3日目までのデータ集計ではあるが、既に全設定で高差玉の実績をだしている。現状設定①が公表値より1%程低く出ているが、設定不問で打たれていたり、小役の取りこぼしなど、成熟度が未熟とみて、今後高くなる可能性もある。稼働的にも全設定TOTALで25,400枚と非常に高稼働。

《最新台 3日目データ比較》

導入日	機種名	タイプ	平均稼働	設置仕事率	平均出率	平均設定	粗利率	コイン単価	コイン粗利	平均MY	平均M◇	最大MY	最大M◇	全体稼働	全体平均設定
2023/4/3	L 北斗の拳	AT	26,227	270.9%	98.33%	1.71	17.25%	2.90	0.50	1973	2117	2625	3033	9681	1.54
2023/3/20	S キングハナハナ-30	30Φ-ノーマル	15,582	224.8%	100.35%	2.34	-1.50%	1.54	-0.02	1352	994	1507	1322	6931	1.35
2023/3/20	S OVERLORD絶対支配者光臨II	AT	21,106	304.5%	97.74%	1.38	22.10%	2.89	0.64	1568	1498	2143	2359	6931	1.35
2023/3/20	S スロドル	AT	13,016	187.8%	93.34%	1.42	46.96%	3.37	1.58	936	1138	1040	1841	6931	1.35
2023/3/6	S 戦国コレクション5	AT	20,829	249.8%	100.11%	1.85	6.48%	3.55	0.23	2639	1902	3272	3082	8339	1.39
2023/3/6	S 機動戦士ガンダムユニコーン	AT	21,484	257.6%	98.85%	1.88	12.39%	3.11	0.38	1898	1931	2624	2832	8339	1.39
2023/1/30	S モンスターハンター:ワールド アイスボーン	AT	24,089	267.5%	100.04%	1.70	5.35%	2.46	0.13	1902	1422	2521	2436	9006	1.48
2022/12/5	L HEY! エリートサラリーマン鏡	AT	23,558	271.9%	96.70%	1.47	28.07%	3.00	0.84	1770	2197	2574	3156	8664	1.37
2022/11/21	L バキ 強くなりたくば喰らえ!!!	AT	20,672	277.9%	99.14%	1.85	10.72%	3.66	0.39	2417	2319	3223	3108	7438	1.37
2022/11/21	L 革命機ヴァルヴレイヴ	AT	22,728	305.6%	98.21%	1.68	14.85%	4.06	0.60	2630	2664	3635	3596	7438	1.37
2022/8/8	S 新鬼武者2	AT	23,800	303.6%	101.12%	1.93	-2.54%	2.51	-0.06	2394	1635	2996	2516	7839	1.48

■『L北斗の拳』 一つ前でも触れたが圧倒的に稼働枚数が高い。5.5号機、6号機初期の話題機並みで、6号機の中では歴代3位の実績。またMY・M◇の数値も低くなく、抜けすぎずしっかりと差枚をつくり出しているような数値に収まっている。これだけ話題に上がった機種だけあって、それにしっかりと応えた結果になるか。

《 まとめ 》

① 主力分析

- ・シェアランキングは前月の上位から大きく変化なし。『バキ 強くなりたくば喰らえ!!!』が稼働のシェアが下がり、11→14位に。『機動戦士ガンダムユニコーン』が稼働・売上・粗利どれも高く8位にランクイン。
- ・仕事率は新台が上位、準新台が中位の典型的な新台市場を表した。その中でも、『ドリフターズ』が粗利、『この素晴らしい世界に祝福を！』は稼働・売上が要因でそれぞれランク外からランクイン。長期的に仕事してくれる機種種の存在を示した。

② 設定分析

- ・稼働がある程度あり、設定なりの粗利以上に大きく粗利が取れている機種が3機種『キングハナハナ-30』『革命機ヴァルヴレイヴ』『スロドル』。

③ 新台分析

- ・2月導入の機械は平均ラインまで落ちているが、累計粗利としては20万届かない辺りで大変厳しい。
- ・『モモキュンソード』は稼働7週までだったが、しっかり粗利貢献をし11週目に約37万とペイラインまであと少し。約12、13週での償却は優秀な部類か。同様に『緋弾のエリアⅡ』が稼働貢献4週で終わった所、粗利貢献は6週で30万を超えて、こちらも早めの償却が期待出来る。
- ・KPEの新台『戦国コレクション5』『スロドル』が粗利実績が高く、粗利とるならKPEと存在感を示した。



S I R I U S

BASED ON MISD