

【無料版】

2022.12



SIRIUS
BASED ON MISD

ホール分析レポート

【全体データ／2022年12月号】

Made IN (株)メイドインサービス

©2022 Made in service Co.,Ltd. All rights reserved.

Step 02 勝ち率ランキング

<総合>


※勝ち率ランキング

ユーザー勝ち率(終日差玉100%以上の割合)が高く、粗利率が高くなる機械をチェックする。ユーザー層に左右されにくい実績を求めるには非技術介入機(非特殊機)を。例：非技術介入(非特殊)機で、勝ち率と粗利率が高い機種

青囲み：6.5号機

順位	機種名	メーカー	スペック タイプ	設置台数		IN枚数 平均 (枚)	売上額 平均 (円)	粗利額		平均 設定	平均 出玉率	平均 コイン 単価	平均 コイン 粗利	平均 MY	平均 M◇	最大 MY	最大 M◇
				平均 (台)	勝ち率			平均 (円)	平均 粗利率								
全体平均				2.9	32.2%	7,546	17,838	3,543	19.9%	1.0	97.85%	2.36	0.47	781	760	6343	4669
1	S いろはに愛姫	パオン・ディービー	A+ART	1.4	57.1%	17,987	11,911	-3,980	-33.4%	1.0	101.97%	0.66	-0.22	1426	698	4753	4074
2	S ガメラ	銀座	AT	2.3	47.8%	5,396	13,881	6	0.0%	1.0	100.51%	2.57	0.00	775	548	5665	4038
3	S 沖ドキ! DUO	アクロス	AT	6.5	45.6%	4,764	18,388	2,590	14.1%	1.0	98.15%	3.86	0.54	852	538	3422	4136
4	S ディスクアップ2	サミー	A+AT	4.7	42.9%	10,832	18,478	-749	-4.1%	1.0	100.64%	1.71	-0.07	1176	719	6721	6326
5	S ピンクパンサーSP	山佐	A+ART	2.4	42.8%	6,900	11,776	-1,311	-11.1%	1.0	101.38%	1.71	-0.19	986	504	5360	3459
6	S ゴッドイーター ジ・アニメーション	セブンリーグ	AT	1.1	41.9%	5,861	6,852	1,463	21.4%	1.0	98.75%	1.17	0.25	770	587	4137	3992
7	S 沖ドキ! DUO-30	アクロス	30Φ-AT	10.6	41.9%	7,005	28,722	5,020	17.5%	1.0	97.02%	4.10	0.72	1004	754	6477	6468
8	S けものフレンズ	コデオ	AT	1.4	41.4%	5,690	13,150	862	6.6%	1.0	98.35%	2.31	0.15	699	738	5533	3708
9	S マッピー	メーシー	A+AT	2.1	40.8%	9,421	16,018	-8	0.0%	1.0	100.39%	1.70	0.00	954	612	5974	3595
10	S 魔法少女育成計画	ネット	A+ART	2.0	40.2%	9,579	20,119	2,322	11.5%	1.0	99.23%	2.10	0.24	819	635	4713	3687
11	S 新鬼武者2	エンターライズ	AT	3.7	40.1%	17,415	53,691	7,336	13.7%	1.0	98.63%	3.08	0.42	1613	1520	8769	7211
12	S 北斗の拳 天昇	タイヨーエレック	AT	1.7	40.0%	5,520	7,578	1,104	14.6%	1.0	98.04%	1.37	0.20	609	567	3533	3289
13	S フレームアームズ・ガール	ネット	AT	1.2	39.7%	5,947	8,358	886	10.6%	1.0	99.57%	1.41	0.15	681	500	4950	2663
14	S 新八ナビ	エレコ	A+RT	4.7	39.4%	8,811	11,237	368	3.3%	1.0	99.96%	1.28	0.04	733	597	5265	3586
15	S 七つの大罪	タイヨーエレック	AT	1.1	39.3%	5,281	9,184	1,356	14.8%	1.0	98.26%	1.74	0.26	736	609	4106	4937
16	S ダンまち外伝ソード・オラトリア	セクロスクリエイティブ	AT	1.6	38.8%	8,020	19,492	2,551	13.1%	1.0	99.12%	2.43	0.32	782	684	5778	5087
17	S 地獄少女 あとはあなたが決めることよ	藤商事	AT	1.2	38.6%	6,386	6,666	1,038	15.6%	1.0	97.55%	1.04	0.16	702	751	4821	3665
18	S 七つらしのなく頃に祭?	オーイズミ	A+ART	2.4	38.6%	6,556	9,625	764	7.9%	1.0	99.20%	1.47	0.12	641	491	4909	3746
19	S 甲鉄城のカバネリ	サミー	AT	4.0	38.2%	18,685	56,270	10,641	18.9%	1.0	97.92%	3.01	0.57	1588	1726	8236	6910
20	S 主役は銭形3	平和	AT	2.0	38.2%	5,278	12,721	1,941	15.3%	1.0	98.76%	2.41	0.37	669	565	5116	3708
21	S スーパー海物語INジャパン祭	サンスリー	AT	1.2	38.1%	6,789	17,395	2,175	12.5%	1.0	99.09%	2.56	0.32	828	637	4465	3836
22	S シャア専用パチスロ 逆襲の赤い彗星	ビスティ	AT	1.2	37.9%	5,798	14,405	2,785	19.3%	1.0	97.37%	2.48	0.48	832	795	6649	4181
23	S BIOHAZARD 7 resident evil	アデリオン	AT	3.8	37.7%	7,250	18,987	3,157	16.6%	1.0	98.27%	2.62	0.44	816	736	8118	5095
24	S 黄門ちゃまV 女神盛-MEGAMORI-	オリンピア	AT	1.2	37.5%	4,404	4,677	1,084	23.2%	1.0	98.23%	1.04	0.24	582	414	3294	2723
25	S 犬夜叉	クロスアルファ	AT	3.8	37.3%	12,028	49,621	8,164	16.5%	1.0	97.62%	4.13	0.68	1662	1585	11330	7284

Step 02 役割別総合実績ランキング



緑囲み：TOPIX機種(新台以外で稼働7,000(バラ平均の1.5倍)・粗利率20%以上)

朱囲み：TOPIX機種(新台以外で前月比順位変動が少ない機種)

＜バラエティ＞



※稼働・売上・粗利の各平均実績の総合ランキング

順位	前月	機種名	メーカー	スペック タイプ	設置台数	IN枚数	売上額	粗利額		平均 設定	平均 出玉率	平均 コイン 単価	平均 コイン 粗利	平均 MY	平均 M◇	最大 MY	最大 M◇
					平均 (台)	平均 (枚)	平均 (円)	平均 (円)	平均 粗利率								
役割平均					1.3	4,614	12,939	2,065	16.0%	1.1	98.52%	2.80	0.45	673	571	4225	2971
1	1	S 新鬼武者2	エンターライズ	AT	1.0	14,115	43,031	10,171	23.6%	1.5	97.65%	3.05	0.72	1373	1523	6117	5137
2	2	S アクエリオン ALL STARS	SANKYO	AT	1.0	9,652	34,485	8,627	25.0%	1.4	96.61%	3.57	0.89	695	1774	4008	4244
3	9	S ボンバーガール	KPE	A+AT	1.0	8,855	26,281	10,355	39.4%	1.2	94.77%	2.97	1.17	826	1291	3640	4746
4	4	S FAIRY TAIL2	藤商事	AT	1.3	6,776	22,435	8,569	38.2%	1.3	94.95%	3.31	1.26	842	917	6909	4060
5	14	S この素晴らしい世界に祝福を!	サミー	AT	1.4	8,511	22,098	5,029	22.8%	1.1	97.63%	2.60	0.59	745	977	6089	3875
6	新	S 笑ゥせえるすまん4	三洋物産	AT	1.6	5,587	21,493	6,045	28.1%	1.1	95.49%	3.85	1.08	636	834	2878	4732
7	21	S ドリフターズ	サミー	AT	1.1	6,577	21,958	4,311	19.6%	1.1	97.04%	3.34	0.66	872	658	5914	3860
8	32	S ウルトラマンタロウ 暴君SPEC	オッキー.	AT	1.2	5,967	23,561	3,888	16.5%	1.1	97.51%	3.95	0.65	784	905	7683	5956
9	59	S スナイパイ71	カルミナ	AT	1.0	5,982	18,382	4,606	25.1%	1.7	96.60%	3.07	0.77	737	707	5313	2804
10	28	S ニューパルサーSPⅢ	山佐	ノーマル	1.3	6,177	15,925	5,273	33.1%	1.0	95.94%	2.58	0.85	584	743	2994	2846
11	26	S 押忍!番長ZERO	ハオン・ディービー	AT	2.7	9,285	22,469	2,585	11.5%	1.7	99.21%	2.42	0.28	1198	1078	6026	2820
12	6	S 黄門ちゃま喝2	オリンピア	AT	1.5	7,768	22,610	2,633	11.6%	1.2	98.96%	2.91	0.34	878	835	4508	3635
13	84	S 押忍!サラリーマン番長2	大都技研	AT	1.1	5,722	15,991	4,901	30.6%	1.1	96.46%	2.79	0.86	536	643	3048	3493
14	37	S TIGER & BUNNY SP	山佐ネクスト	AT	1.0	4,620	17,935	7,799	43.5%	1.1	92.46%	3.88	1.69	549	573	2201	2638
15	117	S スカイガールズ〜ゼロノツバサ〜	KPE	AT	1.0	5,091	14,947	8,851	59.2%	1.0	91.44%	2.94	1.74	331	660	2411	2823
16	18	S 超ギラギラ爺サマ〜	サボハニ	AT	1.1	4,617	20,366	4,710	23.1%	1.1	96.06%	4.41	1.02	744	813	5444	5183
17	33	S 吉宗3	サボハニ	AT	1.0	5,126	16,514	4,236	25.7%	1.2	98.78%	3.22	0.83	1002	576	2994	4686
18	8	S 十字架5	オーゼキ	AT	1.3	6,240	20,549	2,512	12.2%	1.0	98.74%	3.29	0.40	965	748	3215	4033
19	新	S 魔法少女育成計画	ネット	A+ART	1.5	9,246	19,845	2,266	11.4%	1.4	99.09%	2.15	0.25	930	863	4022	3687
20	25	S ラブ嬢2プラス	オリンピア	AT	1.2	5,247	15,501	4,112	26.5%	1.1	96.92%	2.95	0.78	592	495	4101	2626
21	17	S マクロス デルタ	ジェイビー	AT	1.1	5,826	19,868	2,660	13.4%	1.2	98.86%	3.41	0.46	837	623	5849	3194
22	29	S GI優駿倶楽部 3	KPE	AT	1.0	5,018	14,792	4,657	31.5%	1.1	96.05%	2.95	0.93	517	913	2493	4128
23	新	S ハードボイルド	タイヨーエレクト	AT	1.9	7,361	18,670	1,868	10.0%	1.1	99.13%	2.54	0.25	897	870	4030	2701
24	19	S シャア専用パチスロ 逆襲の赤い彗星	ビスティ	AT	1.2	6,203	19,299	2,013	10.4%	1.2	99.46%	3.11	0.32	835	773	6649	4181
25	5	S 閃乱カグラ BURST UP	オーイズミラボ	AT	1.0	10,367	33,885	920	2.7%	1.0	100.04%	3.27	0.09	1111	710	4011	2743

Step 05

最大MYランキング【新台】

新台 = 過去3カ月以内に新発売・
初導入が開始された機種
(中古機を含まない)

<新台>

※最大MYランキング

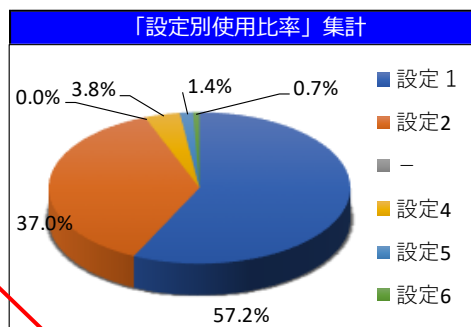
順位	機種名	メーカー	スペック タイプ	MY					平均 出玉率	平均 コイン 単価
				平均値	中央値	最大	3,000枚 突破率	5,000枚 突破率		
新台平均				1256	829	8360	10.8%	2.6%	97.35%	3.18
1	L バキ 強くなりたくば喰らえ!!!	オリンピア	AT	2222	1132	19005	27.0%	14.1%	97.19%	3.70
2	L 革命期ヴァルヴレイヴ	SANKYO	AT	2277	1145	17420	27.7%	14.5%	96.05%	3.96
3	S BOOWY	大一商会	AT	1588	915	11450	20.3%	4.3%	96.33%	4.35
4	S とある科学の超電磁砲	藤商事	AT	1796	1145	10607	20.7%	7.0%	97.74%	3.21
5	S BIG島唄30	オリンピアエステート	30Φ-AT	935	536	9111	6.3%	1.1%	96.65%	3.85
6	L リノヘブン	山佐	AT	1301	684	9077	13.1%	4.3%	95.97%	3.88
7	S バイオハザード RE:2	アデリオン	AT	1674	1225	9068	19.1%	3.5%	98.16%	2.82
8	S ボンバーガール	KPE	A+AT	1541	1041	8330	16.0%	4.4%	97.48%	2.82
9	S 笑ウせえるすまん4	三洋物産	AT	1093	740	7988	6.5%	0.7%	96.92%	3.39
10	S スーパーリオエース	山佐ネクスト	AT	1456	1157	7301	12.7%	1.2%	98.37%	2.64
11	S ハードボイルド	タイヨーエレクト	AT	1264	1004	7148	8.8%	1.0%	98.60%	2.32
12	S ベルソナ5	ロデオ	A+AT	1391	1047	6711	10.7%	1.6%	98.08%	2.74
13	S 鉄拳4アルティメットデビルVer.	山佐	AT	1139	809	6362	8.2%	2.4%	96.09%	4.35
14	S 花火絶景	ミズホ	AT	1072	739	6031	5.0%	0.5%	97.48%	3.32
15	S ダンまち外伝ソード・オラトリア	セクロスクリエイティブ	AT	966	697	5719	4.0%	0.4%	98.14%	2.51
16	S CREA-Newクレアの秘宝伝	パオン・ディービー	ノーマル	516	323	5113	0.3%	0.1%	96.89%	1.88
17	S ヴィーナスゾーン	パイオニア	ノーマル	812	573	4698	1.7%	0.0%	97.97%	3.51
18	S 魔法少女育成計画	ネット	A+ART	987	740	4554	3.9%	0.0%	98.93%	2.17
19	S ハッピージャグラーV Ⅲ	北電子	ジャグラー	845	677	4127	1.1%	0.0%	97.56%	2.03
20	S アバサー	アムテックス	ノーマル	492	307	3762	1.1%	0.0%	98.12%	1.89
21	S ラストユートピア	ピーセカンド	ノーマル	726	554	1981	0.0%	0.0%	100.11%	2.23
22										
23										
24										
25										

最新機 設定投入状況／実績値

機種名	L HEY! エリートサラリーマン鏡		
メーカー	パオン・ディーピー		
号機	6.5(L)	タイプ	AT
導入日	2022/12/05	初回販売予定	30000 台

「コイン単価」集計	
設定	対象：20円5.0～5.6枚
設定1	3.11 円
設定2	2.89 円
-	- 円
設定4	2.09 円
設定5	1.20 円
設定6	1.28 円
平均	2.95 円

「設定別出玉率」集計				
設定	使用%	平均投入	平均払出	出玉率
設定1	57.2%	23,172	22,542	97.3%
設定2	37.0%	21,439	20,870	97.3%
-	-	-	-	-
設定4	3.8%	23,887	24,175	101.2%
設定5	1.4%	26,469	28,524	107.8%
設定6	0.7%	23,109	26,087	112.9%
合計		22,603	22,092	97.7%

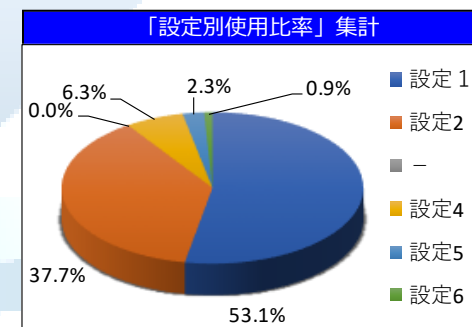


出率が全体的に低い結果に

機種名	S 幼女戦記		
メーカー	サミー		
号機	6.5	タイプ	AT
導入日	2022/12/05	初回販売予定	10000 台

「コイン単価」集計	
設定	対象：20円5.0～5.6枚
設定1	3.51 円
設定2	3.14 円
-	- 円
設定4	2.42 円
設定5	1.15 円
設定6	0.82 円
平均	3.20 円

「設定別出玉率」集計				
設定	使用%	平均投入	平均払出	出玉率
設定1	53.1%	17,661	17,241	97.6%
設定2	37.7%	17,965	17,652	98.3%
-	-	-	-	-
設定4	6.3%	19,718	19,901	100.9%
設定5	2.3%	24,805	26,299	106.0%
設定6	0.9%	25,210	28,111	111.5%
合計		18,125	17,852	98.5%

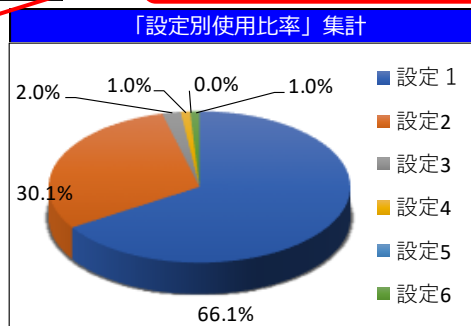


稼働は少し弱い、出玉率じゃ今の所、公表値通り。

機種名	S 這いよれ! ニャル子さん		
メーカー	EXCITE		
号機	6.5	タイプ	AT
導入日	2022/12/05	初回販売予定	5000 台

「コイン単価」集計	
設定	対象：20円5.0～5.6枚
設定1	3.99 円
設定2	2.98 円
設定3	3.23 円
設定4	- 円
設定5	- 円
設定6	0.45 円
平均	3.62 円

「設定別出玉率」集計				
設定	使用%	平均投入	平均払出	出玉率
設定1	66.1%	13,552	12,836	94.7%
設定2	30.1%	14,703	14,428	98.1%
設定3	2.0%	15,466	14,553	94.1%
設定4	1.0%	14,328	17,550	122.5%
設定5	0.0%	-	-	-
設定6	1.0%	8,982	10,212	113.7%
合計		13,899	13,369	96.2%



設置状況は設定①多め稼働実績が今一つ

- 『L HEY! エリートサラリーマン鏡』は他のL機と違い、上も下もほぼ設定通りに。
- 『幼女戦記』は②④の使用率高め、確定要素が多い点が使用しやすさにつながっている。低設定の稼働は少し低い結果になっている。
- 『S 這いよれ! ニャル子さん』は販売台数から見るに主にバラエティ運用が多い為、高設定の使用があまりなかった。設定使用率は設定①が60%を超えて粗利重視の運用。そういった意味合いでは設定①の出玉率が低い為、抜き切りやすいか。稼働低い点は大きな懸念点。



S I R I U S

BASED ON MISD