

【全国版】

2022.09



SIRIUS
BASED ON MISD

ホール分析レポート

【全国データ無料版／2022年9月号】

Made IN (株)メイドインサービス

©2022 Made in service Co.,Ltd. All rights reserved.

従来サービスとの明確な違い



SIRIUS
BASED ON MISD

SIRIUSとは？

業界初！個店にコミットする『店舗診断レポート』

稼動/売上/粗利の3つを主とした実績数値に基づきながら
新たな指標“**役割**” “**仕事率**”を用いた集計分析レポートです。
自店データの中に埋もれていた機械の実力を
「主力分析」「設定効果」「適正台数」「新台分析」
で見える化し、パチスロ営業・運営の改善案を導き出します。

顧客満足とホール収益の両立に向けたエビデンスベースの個店分析・設定運用に有用な新手法



“仕事率”

設置実態と連動した実績分析により、機種評価を適正化

機械評価を**実績と設置実態**を考慮した「仕事率」指標で分析する事により、自店の実績の因果関係を明確化し、自店の**収益バランス改善**や**顧客ニーズの把握**に役立てられます。

NEW!



“役割”

期待する実績の実現に向けた機種構成・営業配分を適正化

“役割視点”は、**機種の特性と機種に与えた役割が適正に連動しているか**の評価により、**設置機種が最大効果を上げる**ための情報支援を可能とします。

NEW!



メイン

メイン
そのホールを代表する機種



一般

一般
主力ではない複数設置機種



新規導入

新規導入
新しく入れた新台



バラエティ

バラエティ
常連・固定客向け機種



低貸し

低貸し
一定のニーズが存在する低レート機種




低貸し新規

低貸し
低レート機種の新規

Step 02

実績シェアランキング



＜総合シェア降順＞

※IN枚数・売上・粗利の各シェアの総合ランキング

多台数導入で、シェア率獲得

順位	前月	機種名	メーカー	スペック タイプ	設置台数		IN枚数		売上額			粗利額		平均 設定	平均 出玉率	平均 コイン 単価	平均 コイン 粗利	平均 MY	平均 M◇	最大 MY	最大 M◇		
					平均 (台)	平均 (枚)	シェア	累積 シェア	平均 (円)	シェア	累積 シェア	平均 (円)	平均 粗利率									シェア	累積 シェア
平均					3.5	8,637			20,812			2,775	13.3%	1.5	99.04%	2.41	0.32	849	749	7278	4583		
1	1	S マイジャグラーV	北電子	ジャグラー	20.0	13,977	15.3%	15.3%	25,309	11.5%	11.5%	3,810	15.1%	13.0%	13.0%	2.0	99.15%	1.81	0.27	904	880	6671	5835
2	2	S アイムジャグラーEX-TP	北電子	ジャグラー	21.2	10,830	13.4%	28.7%	21,570	11.0%	22.5%	3,168	14.7%	12.2%	25.1%	2.0	99.09%	1.99	0.29	803	764	7035	4256
3	3	S 押忍!番長ZERO	パオン・ディービー	AT	11.1	10,761	6.2%	34.9%	28,109	6.7%	29.3%	3,172	11.3%	5.7%	30.8%	1.5	99.21%	2.61	0.29	1036	977	10361	5743
4	5	S ファンキージャグラー2	北電子	ジャグラー	10.6	10,495	6.1%	40.9%	20,802	5.0%	34.3%	3,899	18.7%	7.0%	37.9%	1.6	98.69%	1.98	0.37	739	744	7243	3840
5	4	S 沖ドキ! DUO-30	アクロス	30Φ-AT	12.5	8,135	3.8%	44.7%	30,969	6.0%	40.3%	4,625	14.9%	6.8%	44.6%	1.4	98.02%	3.81	0.57	1049	796	8155	6341
6	新	S 政宗 戦極	大都技研	AT	6.1	13,486	2.5%	47.3%	48,515	3.8%	44.1%	6,220	12.8%	3.6%	44.3%	1.7	98.66%	3.60	0.46	1618	1451	11477	9151
7	7	S バジリスク~甲賀忍法帖~絆2	ミズホ	AT	8.0	8,407	3.6%	50.9%	19,052	3.4%	47.5%	1,339	7.0%	1.8%	50.0%	1.7	99.86%	2.27	0.16	862	653	9699	4322
8	8	S 犬夜叉	クロスアルファ	AT	2.8	18,286	1.9%	52.8%	72,128	3.1%	50.6%	14,102	19.6%	4.5%	54.6%	1.3	97.19%	3.94	0.77	1986	2188	12299	8151
9	6	S アクエリオン ALL STARS	SANKYO	AT	3.5	14,745	2.1%	54.9%	49,589	2.9%	53.5%	8,846	17.8%	3.9%	58.5%	1.5	97.89%	3.36	0.60	1383	1409	9889	6327
10	14	S 甲鉄城のカバネリ	サミー	AT	3.6	18,650	2.1%	57.0%	51,494	2.4%	55.9%	8,308	16.1%	2.9%	61.3%	1.5	98.72%	2.76	0.45	1719	1748	8415	6714
11	9	S ハナハナホウオウ~天翔~-30	パイオニア	30Φ-ノーマル	15.9	8,630	3.5%	60.5%	12,810	2.2%	58.0%	1,606	12.5%	2.1%	63.4%	1.9	99.53%	1.48	0.19	739	621	6352	3650
12	新	S 新鬼武者2	エンターライズ	AT	3.4	22,006	2.1%	62.6%	61,400	2.4%	60.4%	7,559	12.3%	2.2%	65.6%	1.5	99.10%	2.79	0.34	1882	1661	10058	7252
13	10	S チバリヨ-30	オーゼキ	30Φ-AT	6.7	7,080	1.5%	64.1%	24,140	2.1%	62.6%	2,948	12.2%	2.0%	67.6%	1.0	98.72%	3.41	0.42	865	1070	10785	6485
14	11	S アラジンAクラシック	銀座	AT	4.4	5,414	1.1%	65.2%	19,212	1.6%	64.2%	3,885	20.2%	2.4%	70.0%	1.2	97.44%	3.55	0.72	947	783	8014	5919
15	12	S BIOHAZARD 7 resident evil	アデリオン	AT	5.5	9,390	1.6%	66.8%	25,888	1.8%	66.0%	1,377	5.3%	0.7%	70.7%	1.4	99.99%	2.76	0.15	1028	766	10174	6197
16	15	S 鉄拳5	山佐	A+AT	3.4	10,167	1.3%	68.1%	25,759	1.4%	67.4%	4,142	16.1%	1.7%	72.4%	1.8	98.86%	2.53	0.41	1232	982	6651	5221
17	13	S 戦姫絶唱シンフォギア 勇気之歌	SANKYO	AT	3.6	8,274	1.3%	69.4%	24,175	1.5%	69.0%	2,627	10.9%	1.3%	73.7%	1.3	99.11%	2.92	0.32	977	809	10474	6021
18	新	S 黄門ちゃま喝2	オリンピア	AT	2.3	15,061	0.8%	70.2%	42,042	1.0%	69.9%	8,428	20.0%	1.5%	75.1%	1.5	97.91%	2.79	0.56	1124	1278	7003	6086
19	新	S FAIRY TAIL2	藤商事	AT	2.0	15,742	0.7%	70.9%	49,987	0.9%	70.8%	8,904	17.8%	1.2%	76.3%	1.4	97.95%	3.18	0.57	1475	1425	8527	5750
20	16	S 劇場版 魔法少女まどか☆マギカ[前編]	ミズホ	AT	4.4	7,396	1.0%	71.9%	16,847	0.9%	71.8%	985	5.8%	0.4%	76.7%	1.5	99.92%	2.28	0.13	775	668	7947	3919
21	17	S この素晴らしい世界に祝福を!	サミー	AT	2.3	11,674	0.6%	72.5%	28,234	0.6%	72.4%	4,117	14.6%	0.7%	77.4%	1.3	98.74%	2.42	0.35	982	985	7814	5032
22	21	S 北斗の拳 宿命	サミー	AT	3.1	4,636	0.5%	73.1%	13,769	0.7%	73.1%	1,774	12.9%	0.7%	78.1%	1.3	98.93%	2.97	0.38	717	536	8877	5417
23	26	S 十字架5	オーゼキ	AT	2.7	8,396	0.4%	73.5%	26,065	0.6%	73.6%	4,618	17.7%	0.7%	78.8%	1.1	97.97%	3.10	0.55	948	949	7048	4767
24	19	S ニューゲッターマウス	エレコ	ノーマル	2.5	8,814	0.6%	74.1%	14,872	0.4%	74.1%	2,901	19.5%	0.6%	79.4%	1.1	98.80%	1.69	0.33	634	642	5822	2804
25	27	S ゼーガバイン2	山佐	A+AT	2.5	7,432	0.4%	74.6%	17,292	0.4%	74.5%	3,292	19.0%	0.6%	80.0%	1.3	98.48%	2.33	0.44	791	758	5026	4000

Step 02 仕事率ランキング

実績シェアと設置シェアの比率

機械自体の評価になると、政宗は6.5号機では下の方。強いのは当然ながら、犬夜叉・鬼武者・カバネリとランキングしている。

<総合>

※稼働・売上・粗利の各仕事率の総合ランキング



順位	前月	機種名	メーカー	スペック タイプ	設置台数 平均 (台)	仕事率			平均 設定	平均 出玉率	平均 コイン 単価	平均 コイン 粗利	平均 MY	平均 M◇	最大 MY	最大 M◇
						IN枚数	売上	粗利								
平均					3.5				1.5	99.04%	2.41	0.32	849	749	7278	4583
1	1	S 犬夜叉	クロスアルファ	AT	2.8	211.7%	346.6%	508.2%	1.3	97.19%	3.94	0.77	1986	2188	12299	8151
2	新	S 新鬼武者2	エンターライズ	AT	3.4	254.8%	295.0%	272.4%	1.5	99.10%	2.79	0.34	1882	1661	10058	7252
3	3	S 甲鉄城のカバネリ	サミー	AT	3.6	215.9%	247.4%	299.4%	1.5	98.72%	2.76	0.45	1719	1748	8415	6714
4	新	S FAIRY TAIL2	藤商事	AT	2.0	182.3%	240.2%	320.9%	1.4	97.95%	3.18	0.57	1475	1425	8527	5750
5	新	S 閃乱カグラ BURST UP	オーイズミラボ	AT	1.8	242.9%	256.7%	203.2%	1.6	99.29%	2.55	0.27	1435	1246	5645	4221
6	2	S アクエリオン ALL STARS	SANKYO	AT	3.5	170.7%	238.3%	318.8%	1.5	97.89%	3.36	0.60	1383	1409	9889	6327
7	新	S 黄門ちゃま喝2	オリンピア	AT	2.3	174.4%	202.0%	303.7%	1.5	97.91%	2.79	0.56	1124	1278	7003	6086
8	新	S 政宗 戦極	大都技研	AT	6.1	156.1%	233.1%	224.2%	1.7	98.66%	3.60	0.46	1618	1451	11477	9151
9	5	S この素晴らしい世界に祝福を!	サミー	AT	2.3	135.2%	135.7%	148.4%	1.3	98.74%	2.42	0.35	982	985	7814	5032
10	6	S スーパー海物語INジャパン祭	サンズリー	AT	1.0	103.4%	130.9%	165.8%	1.1	98.16%	3.05	0.52	838	763	6208	3533
11	7	S 沖ドキ! DUO-30	アクロス	30Φ-AT	12.5	94.2%	148.8%	166.7%	1.4	98.02%	3.81	0.57	1049	796	8155	6341
12	9	S マイジャグラーV	北電子	ジャグラー	20.0	161.8%	121.6%	137.3%	2.0	99.15%	1.81	0.27	904	880	6671	5835
13	12	S 十字架5	オーゼキ	AT	2.7	97.2%	125.2%	166.4%	1.1	97.97%	3.10	0.55	948	949	7048	4767
14	4	S 鉄拳5	山佐	A+AT	3.4	117.7%	123.8%	149.3%	1.8	98.86%	2.53	0.41	1232	982	6651	5221
15	15	S 押忍! 番長ZERO	パオン・ディービー	AT	11.1	124.6%	135.1%	114.3%	1.5	99.21%	2.61	0.29	1036	977	10361	5743
16	17	S ファンキージャグラー2	北電子	ジャグラー	10.6	121.5%	100.0%	140.5%	1.6	98.69%	1.98	0.37	739	744	7243	3840
17	11	S ドリフターズ	サミー	AT	2.1	88.1%	114.2%	154.0%	1.2	98.22%	3.12	0.56	990	820	5784	4143
18	13	S ウルトラマンタロウ 暴君SPEC	オッケー.	AT	1.6	76.5%	126.9%	147.5%	1.2	98.14%	4.00	0.62	1037	1070	10745	6119
19	20	S アイムジャグラーEX-TP	北電子	ジャグラー	21.2	125.4%	103.6%	114.2%	2.0	99.09%	1.99	0.29	803	764	7035	4256
20	14	S 超ギラギラ爺サマ-	サボハニ	AT	2.1	62.7%	121.5%	189.5%	1.1	96.15%	4.67	0.97	787	750	6227	4717
21	8	S キャッツ・アイ	平和	A+AT	2.5	86.7%	88.7%	120.4%	1.1	98.49%	2.47	0.45	877	719	7271	4449
22	21	S 戦姫絶唱シンフォギア 勇気之歌	SANKYO	AT	3.6	95.8%	116.2%	94.7%	1.3	99.11%	2.92	0.32	977	809	10474	6021
23	19	S ゼーガペイン2	山佐	A+AT	2.5	86.1%	83.1%	118.7%	1.3	98.48%	2.33	0.44	791	758	5026	4000
24	23	S チバリヨ-30	オーゼキ	30Φ-AT	6.7	82.0%	116.0%	106.3%	1.0	98.72%	3.41	0.42	865	1070	10785	6485
25	26	S ラブ嬢2プラス	オリンピア	AT	1.9	81.8%	89.4%	115.1%	1.2	98.36%	2.63	0.45	705	603	7461	3102

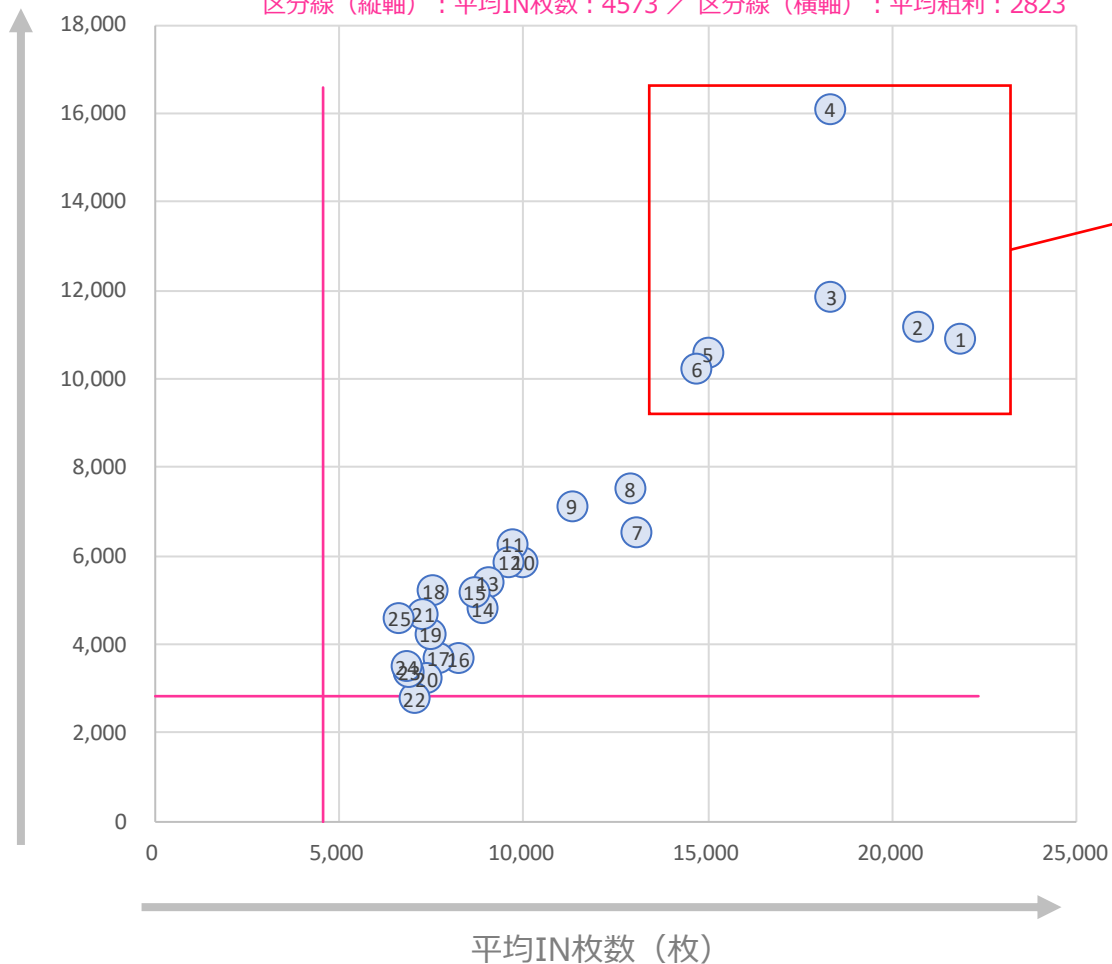
Step 03

設定別実績：設定 1

粗利額がずば抜けている

※IN枚数の平均順位上位25機種を抜粋

区分線（縦軸）：平均IN枚数：4573 / 区分線（横軸）：平均粗利：2823



順位	機種名	メーカー	スペック タイプ	IN枚数	設定1 粗利	平均出玉率
1	S 新鬼武者 2	エンターライズ	AT	21828	10893	98.19%
2	S 閃乱カグラ BURST UP	オーイズミラボ	AT	20671	11153	97.70%
3	S 甲鉄城のカバネリ	サミー	AT	18341	11829	97.69%
4	S 犬夜叉	クロスアルファ	AT	18292	16069	96.58%
5	S FAIRY TAIL2	藤商事	AT	14989	10563	97.14%
6	S 黄門ちゃま喝2	オリンピア	AT	14696	10209	97.12%
7	S この素晴らしい世界に祝福を！	サミー	AT	13079	6541	97.96%
8	S マイジャグラーV	北電子	ノーマル	12884	7515	97.49%
9	S 鉄拳5	山佐	A+AT	11305	7122	97.57%
10	S キャッツ・アイ	平和	A+AT	9994	5863	97.79%
11	S 押忍! 番長ZERO	パオン・ディービー	AT	9703	6262	97.44%
12	S ファンキージャグラー2	北電子	ノーマル	9624	5861	97.46%
13	S アイムジャグラーEX-TP	北電子	ノーマル	9032	5395	97.35%
14	S ゼーガペイン2	山佐	A+AT	8890	4794	97.99%
15	S 十字架5	オーゼキ	AT	8672	5187	97.74%
16	S ハイスクールD×D 2 ハーレム王に俺(グレードワン	AT	8231	3675	98.27%
17	S BIOHAZARD 7 resident evil	アデリオン	AT	7696	3700	98.27%
18	S 沖ドキ! DUO-30	アクロス	30Φ-AT	7563	5196	97.22%
19	S 戦姫絶唱シンフォギア 勇気	SANKYO	AT	7480	4234	97.91%
20	S 頭文字D	タイヨーエレクト	A+AT	7381	3213	98.55%
21	S ドリフターズ	サミー	AT	7291	4679	97.79%
22	S チバリヨ-30	オーゼキ	30Φ-AT	7040	2768	98.82%
23	S けものフレンズ	ロデオ	AT	6905	3380	98.44%
24	S ニューパルサーDX	山佐	ノーマル	6834	3488	98.55%
25	S バジリスク〜甲賀忍法帖〜絆2	ミズホ	AT	6640	4600	97.17%

Step 04

設置台数別 総合ランキング 設置台数：2台

前月に続いて犬夜叉が1位
2台設置の稼働・売上のシェアが圧倒的。
使用設定は高めでその分、粗利はシェア率が
落ちていた。

<総合シェア降順>機種実績 ※IN枚数シェア・売上シェア・粗利シェアの総合ランキング

順位	前月	機種名	メーカー	スペック タイプ	IN枚数			売上額			粗利額			平均 設定	平均 出玉率	平均 コイン 単価	平均 コイン 粗利	平均 MY	平均 M◇	最大 MY	最大 M◇	
					平均 (枚)	シェア	累積 シェア	平均 (円)	シェア	累積 シェア	平均 (円)	平均 粗利率	シェア									累積 シェア
同設置台数平均					4,931			13,910			2,031	14.6%		1.2	98.81%	2.82	0.41	657	543	4378	2625	
1	1	S 犬夜叉	クロスアルファ	AT	16,916	7.1%	7.1%	63,293	9.4%	9.4%	5,793	9.2%	5.9%	5.9%	1.5	99.43%	3.74	0.34	2174	1701	9171	5220
2	3	S アクエリオン ALL STARS	SANKYO	AT	10,585	2.6%	9.7%	38,421	3.4%	12.8%	7,099	18.5%	4.3%	10.2%	1.3	97.58%	3.63	0.67	1143	1012	9245	3385
3	30	S 甲鉄城のカバネリ	サミー	AT	18,415	3.5%	13.2%	53,942	3.6%	16.4%	8,059	14.9%	3.7%	13.9%	1.5	98.45%	2.93	0.44	1847	1252	7082	5510
4	7	S 十字架5	オーゼキ	AT	7,176	2.3%	15.4%	22,653	2.5%	18.9%	3,028	13.4%	2.3%	16.2%	1.2	98.59%	3.16	0.42	814	875	3580	3790
5	6	S 新世紀エヴァンゲリオン〜魂の共鳴〜	ジェイビー	AT	3,483	2.0%	17.4%	12,160	2.5%	21.4%	1,876	15.4%	2.6%	18.8%	1.2	98.46%	3.49	0.54	548	438	8379	2666
6	4	S えとたま	メーシー	A+AT	4,702	2.1%	19.5%	10,344	1.7%	23.0%	2,628	25.4%	2.9%	21.7%	1.2	97.85%	2.20	0.56	592	544	5330	2977
7	12	S 主役は銭形3	平和	AT	5,241	1.7%	21.3%	16,905	2.0%	25.0%	2,979	17.6%	2.4%	24.1%	1.2	98.54%	3.23	0.57	674	549	7112	3055
8	5	S ニューゲッターマウス	エレコ	ノーマル	6,595	2.3%	23.6%	11,697	1.4%	26.4%	2,804	24.0%	2.4%	26.4%	1.1	98.54%	1.77	0.43	589	539	3876	2044
9	9	S 北斗の拳 宿命	サミー	AT	3,413	1.4%	25.0%	12,656	1.9%	28.3%	4,235	33.5%	4.3%	30.7%	1.4	95.10%	3.71	1.24	375	491	2414	2913
10	2	S ウルトラマンタロウ 暴君SPEC	オッキー	AT	6,580	2.1%	27.1%	25,630	2.8%	31.2%	1,801	7.0%	1.4%	32.1%	1.4	99.73%	3.89	0.27	1064	934	10745	4803
11	10	S 劇場版 魔法少女まどか☆マギカ[前編]	ミズホ	AT	4,352	2.0%	29.1%	11,636	1.9%	33.1%	1,377	11.8%	1.5%	33.6%	1.2	99.19%	2.67	0.32	567	376	5194	2871
12	11	S ゼーガペイン2	山佐	A+AT	6,048	2.1%	31.1%	14,186	1.7%	34.8%	1,724	12.2%	1.4%	35.0%	1.3	99.54%	2.35	0.29	591	445	2906	1584
13	18	S ニューパルサーSPⅢ	山佐	ノーマル	4,652	1.6%	32.8%	11,043	1.4%	36.2%	2,323	21.0%	2.0%	37.0%	1.2	98.12%	2.37	0.50	505	607	3668	2167
14	16	S マクロス デルタ	ジェイビー	AT	6,500	1.4%	34.2%	21,516	1.7%	37.8%	3,213	14.9%	1.7%	38.8%	1.2	98.52%	3.31	0.49	930	704	5961	3588
15	新	S FAIRY TAIL2	藤商事	AT	10,225	1.3%	35.5%	29,081	1.3%	39.1%	6,340	21.8%	1.9%	40.7%	1.3	98.33%	2.84	0.62	1481	1468	8527	4426
16	17	S BLACK LAGOON ZERO bullet MAX	エフ	AT	2,850	1.1%	36.6%	10,565	1.4%	40.6%	2,004	19.0%	1.9%	42.6%	1.0	97.75%	3.71	0.70	559	405	4689	3441
17	39	S ニューパルサーDX3	山佐ネクスト	ノーマル	4,741	1.6%	38.2%	10,404	1.3%	41.9%	1,802	17.3%	1.5%	44.1%	1.3	98.66%	2.19	0.38	554	542	3281	3377
18	20	S モンキーターンIV	山佐	AT	3,719	1.5%	39.8%	12,518	1.8%	43.7%	1,085	8.7%	1.1%	45.2%	1.1	99.15%	3.37	0.29	951	726	3933	3531
19	25	S 劇場版 魔法少女まどか☆マギカ[新編]	メーシー	AT	4,284	1.6%	41.3%	9,652	1.2%	44.9%	1,541	16.0%	1.4%	46.5%	1.2	99.01%	2.25	0.36	551	420	5557	2293
20	37	S シンデレラブレイド4	ネット	AT	3,213	1.0%	42.4%	10,091	1.2%	46.1%	2,862	28.4%	2.3%	48.8%	1.2	96.68%	3.14	0.89	714	597	4637	2926
21	14	S キャッツ・アイ	平和	A+AT	6,677	1.3%	43.7%	17,862	1.2%	47.3%	2,657	14.9%	1.3%	50.1%	1.0	98.62%	2.68	0.40	792	654	5680	3296
22	19	S ドリフターズ	サミー	AT	8,704	1.1%	44.8%	28,051	1.3%	48.6%	3,925	14.0%	1.2%	51.3%	1.1	98.83%	3.22	0.45	1098	828	5577	4143
23	22	S STEINS;GATE	メーシー	AT	5,124	1.0%	45.8%	17,663	1.2%	49.8%	4,025	22.8%	1.8%	53.1%	1.3	97.03%	3.45	0.79	627	732	4585	3482
24	29	S 絶対衝激Ⅲ	スパイキー	AT	3,135	1.1%	46.9%	10,398	1.3%	51.1%	1,427	13.7%	1.2%	54.4%	1.0	98.73%	3.32	0.46	663	647	5262	3806
25	42	S アナターのオット!?はーです	ミズホ	AT	3,312	0.8%	47.7%	12,482	1.0%	52.2%	4,155	33.3%	2.4%	56.8%	1.0	94.53%	3.77	1.25	592	733	3028	4248

Step 04

設置台数別 総合ランキング 設置台数：3台

3台設置でも犬夜叉が1位に。稼働シェアは2位の「このすば」より低い部分があったが、粗利シェアの数値がずば抜けて高かった。

<総合シェア降順>機種実績 ※IN枚数シェア・売上シェア・粗利シェアの総合ランキング

順位	前月	機種名	メーカー	スペック タイプ	IN枚数			売上額			粗利額			平均 設定	平均 出玉率	平均 コイン 単価	平均 コイン 粗利	平均 MY	平均 M◇	最大 MY	最大 M◇	
					平均 (枚)	シェア	累積 シェア	平均 (円)	シェア	累積 シェア	平均 (円)	平均 粗利率	シェア									累積 シェア
同設置台数平均					6,361			17,078			2,430	14.2%		1.2	98.79%	2.68	0.38	735	628	5120	3155	
1	4	S 犬夜叉	クロスアルファ	AT	17,101	4.0%	4.0%	66,481	5.8%	5.8%	13,006	19.6%	8.0%	8.0%	1.3	97.15%	3.89	0.76	1998	2095	10194	7013
2	1	S この素晴らしい世界に祝福を！	サミー	AT	13,571	6.0%	10.0%	33,768	5.5%	11.3%	4,082	12.1%	4.7%	12.7%	1.2	98.71%	2.49	0.30	1062	1027	7814	4614
3	2	S 十字架5	オーゼキ	AT	8,861	4.4%	14.3%	27,294	5.0%	16.3%	5,220	19.1%	6.7%	19.4%	1.1	97.90%	3.08	0.59	960	931	7048	4767
4	新	S 新鬼武者2	エンターライズ	AT	21,367	4.8%	19.1%	61,489	5.1%	21.4%	7,584	12.3%	4.4%	23.8%	1.3	99.14%	2.88	0.35	1911	1599	7333	6323
5	3	S アクエリオン ALL STARS	SANKYO	AT	12,238	2.6%	21.7%	42,755	3.4%	24.8%	7,697	18.0%	4.3%	28.1%	1.4	97.38%	3.49	0.63	1263	1160	6658	4563
6	新	S FAIRY TAIL2	藤商事	AT	17,184	2.8%	24.5%	58,152	3.5%	28.3%	9,857	17.0%	4.2%	32.2%	1.3	97.68%	3.38	0.57	1472	1415	7562	5750
7	16	S 鉄拳5	山佐	A+AT	8,015	2.4%	26.8%	20,873	2.3%	30.6%	4,471	21.4%	3.5%	35.7%	1.8	98.21%	2.60	0.56	1058	858	6533	4825
8	5	S アラジンAクラシック	銀座	AT	3,813	1.7%	28.5%	14,769	2.4%	33.0%	3,595	24.3%	4.2%	39.9%	1.2	96.68%	3.87	0.94	857	627	6404	4126
9	6	S ニューゲッターマウス	エレコ	ノーマル	11,188	2.8%	31.3%	19,715	1.8%	34.9%	2,912	14.8%	1.9%	41.8%	1.1	98.92%	1.76	0.26	697	690	5822	2590
10	14	S ファンキージャグラー2	北電子	ノーマル	10,716	2.3%	33.6%	21,487	1.7%	36.6%	5,185	24.1%	2.9%	44.7%	1.5	98.21%	2.01	0.48	546	770	3143	2434
11	13	S 劇場版 魔法少女まどか☆マギカ[前編]	ミスホ	AT	7,266	1.9%	35.5%	18,342	1.8%	38.4%	4,246	23.1%	3.0%	47.6%	1.3	98.02%	2.52	0.58	788	807	7649	2944
12	22	S 甲鉄城のカバネリ	サミー	AT	17,288	1.8%	37.3%	48,064	1.9%	40.3%	9,756	20.3%	2.7%	50.3%	1.4	98.59%	2.78	0.56	1510	1717	6721	5403
13	7	S キャッツ・アイ	平和	A+AT	7,202	2.0%	39.3%	18,082	1.8%	42.1%	2,653	14.7%	1.9%	52.2%	1.2	98.76%	2.51	0.37	849	657	5517	3194
14	23	S 戦姫絶唱シンフォギア 勇気の花	SANKYO	AT	5,358	1.6%	40.9%	17,327	1.9%	44.0%	3,476	20.1%	2.7%	54.9%	1.2	97.90%	3.23	0.65	772	550	3145	3373
15	11	S ニューバルサーSPⅢ	山佐	ノーマル	3,808	1.8%	42.7%	8,349	1.5%	45.5%	2,395	28.7%	3.0%	57.9%	1.2	97.43%	2.19	0.63	484	521	2911	2493
16	30	S デビルメイクライ5	アデリオン	AT	6,017	2.2%	44.9%	15,845	2.2%	47.7%	953	6.0%	0.9%	58.8%	1.1	99.75%	2.63	0.16	694	565	6496	3928
17	10	S 北斗の拳 宿命	サミー	AT	4,251	1.5%	46.4%	12,895	1.7%	49.4%	2,369	18.4%	2.2%	61.0%	1.3	98.40%	3.03	0.56	743	595	5842	3785
18	15	S コードギアス 反逆のルルーシュ3	銀座	A+AT	5,182	1.7%	48.1%	13,036	1.6%	51.0%	1,451	11.1%	1.3%	62.3%	1.3	99.20%	2.52	0.28	760	587	5725	3346
19	12	S 劇場版 魔法少女まどか☆マギカ[新編]	メーシー	AT	5,088	1.7%	49.8%	11,563	1.4%	52.4%	2,914	25.2%	2.5%	64.8%	1.2	97.77%	2.27	0.57	529	605	5685	2868
20	新	S 黄門ちゃま喝2	オリンピア	AT	11,011	1.7%	51.5%	29,419	1.7%	54.1%	2,728	9.3%	1.1%	65.9%	1.9	99.66%	2.67	0.25	1020	1035	4881	4804
21	8	S 頭文字D	タイヨーエレクト	A+AT	7,086	2.2%	53.7%	17,595	2.0%	56.1%	753	4.3%	0.6%	66.5%	1.2	100.19%	2.48	0.11	867	610	7504	3868
22	25	S けものフレンズ	ロデオ	AT	6,608	1.1%	54.9%	22,427	1.4%	57.6%	3,012	13.4%	1.4%	67.9%	1.4	98.82%	3.39	0.46	767	818	5922	3573
23	新	S 政宗 戦極	大都技研	AT	8,568	1.1%	55.9%	31,150	1.4%	59.0%	5,659	18.2%	1.8%	69.7%	1.7	98.52%	3.64	0.66	950	389	2380	1278
24	18	S マクロス デルタ	ジェイビー	AT	6,084	0.8%	56.7%	20,181	1.0%	60.0%	4,288	21.2%	1.5%	71.2%	1.2	97.08%	3.32	0.70	807	655	8736	3725
25	19	S モンキーターンIV	山佐	AT	5,125	1.9%	58.7%	15,033	2.1%	62.1%	278	1.8%	0.3%	71.5%	1.2	100.46%	2.93	0.05	696	495	7369	3446

Step 04

設置台数別 総合ランキング 設置台数：4~5台

設定投入に期待が持てる設置台数で、新鬼武者2が1値、稼働は頭1つ抜けている。犬夜叉は2位に落ちてしまったが、粗利シェアが高く、カバネリよりは上位に。

<総合シェア降順>機種実績 ※IN枚数シェア・売上シェア・粗利シェアの総合ランキング

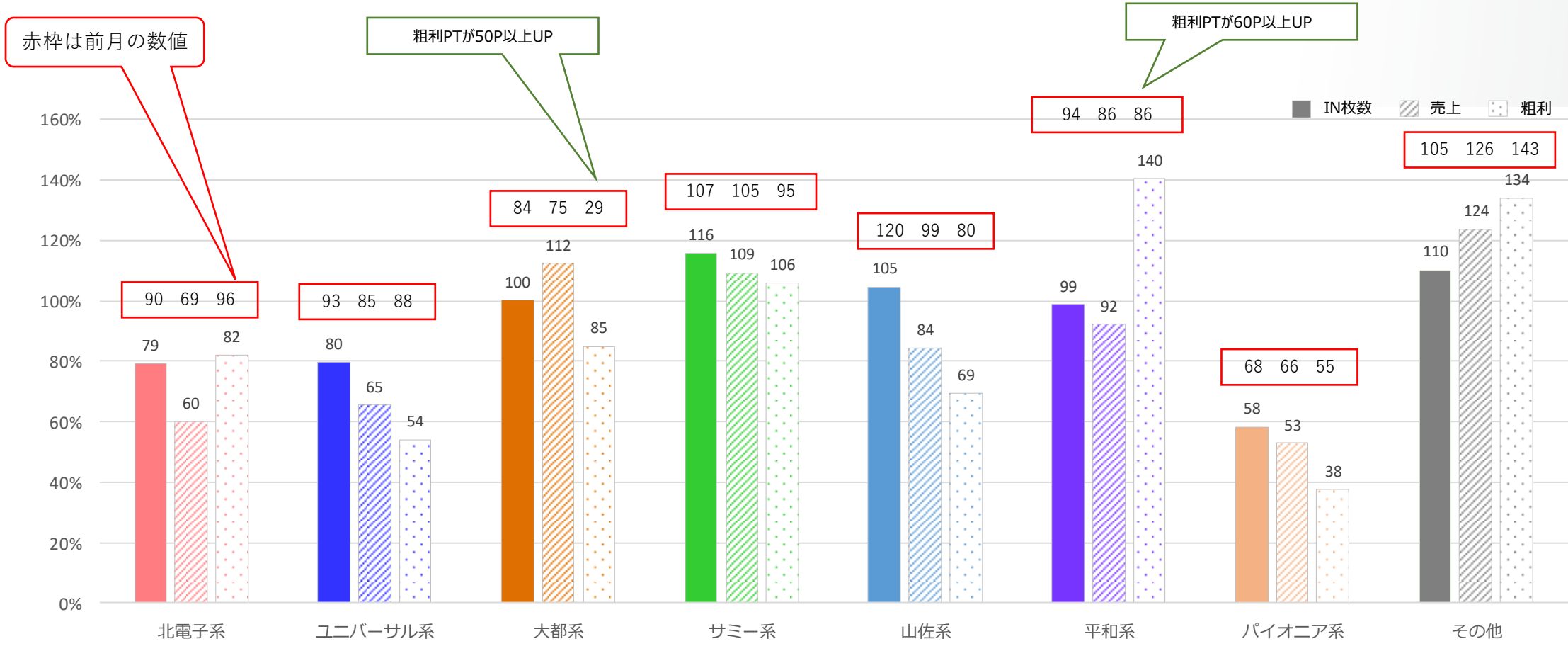
順位	前月	機種名	メーカー	スペック タイプ	IN枚数			売上額			粗利額			平均 設定	平均 出玉率	平均 コイン 単価	平均 コイン 粗利	平均 MY	平均 M◇	最大 MY	最大 M◇	
					平均 (枚)	シェア	累積 シェア	平均 (円)	シェア	累積 シェア	平均 (円)	平均 粗利率	シェア									累積 シェア
同設置台数平均					7,727			20,926			2,892	13.8%		1.3	98.93%	2.71	0.37	838	722	5952	3786	
1	新	S 新鬼武者2	エンターライズ	AT	22,221	7.0%	7.0%	63,559	7.4%	7.4%	9,300	14.6%	7.8%	7.8%	1.5	98.85%	2.86	0.42	1829	1655	10058	6979
2	1	S 犬夜叉	クロスアルファ	AT	20,461	4.4%	11.4%	82,313	6.6%	14.0%	17,008	20.7%	9.9%	17.7%	1.2	96.81%	4.02	0.83	2042	2318	12299	7221
3	3	S 甲鉄城のカバネリ	サミー	AT	18,650	6.1%	17.6%	53,567	6.5%	20.5%	9,140	17.1%	8.0%	25.7%	1.5	98.59%	2.87	0.49	1750	1684	8415	5959
4	5	S 鉄拳5	山佐	A+AT	11,035	4.6%	22.2%	29,210	4.5%	25.0%	4,834	16.5%	5.4%	31.1%	1.4	98.53%	2.65	0.44	1245	981	6651	5221
5	新	S 黄門ちゃま喝2	オリンピア	AT	17,019	3.5%	25.7%	47,680	3.6%	28.6%	10,389	21.8%	5.7%	36.8%	1.3	97.57%	2.80	0.61	1176	1336	7003	6086
6	4	S 戦姫絶唱シンフォギア 勇気ノ歌	SANKYO	AT	8,377	3.6%	29.2%	24,710	3.9%	32.5%	3,243	13.1%	3.7%	40.5%	1.3	99.04%	2.95	0.39	938	777	7438	6021
7	2	S アクエリオン ALL STARS	SANKYO	AT	13,212	3.0%	32.3%	43,918	3.7%	36.2%	6,892	15.7%	4.2%	44.7%	1.8	98.68%	3.32	0.52	1232	1235	7321	5094
8	新	S 政宗 戦極	大都技研	AT	10,726	2.4%	34.7%	39,994	3.3%	39.5%	4,903	12.3%	2.9%	47.6%	1.6	98.85%	3.73	0.46	1381	1214	9085	6017
9	6	S アラジンAクラシック	銀座	AT	5,517	1.9%	36.6%	20,048	2.6%	42.1%	5,174	25.8%	4.8%	52.5%	1.2	96.48%	3.63	0.94	1004	914	8014	5919
10	新	S FAIRY TAIL2	藤商事	AT	17,997	2.2%	38.8%	57,364	2.6%	44.7%	9,015	15.7%	2.9%	55.4%	1.4	98.08%	3.19	0.50	1495	1439	6860	5661
11	7	S ファンキージャグラー2	北電子	ノーマル	8,840	2.5%	41.3%	16,183	1.7%	46.3%	2,973	18.4%	2.2%	57.7%	1.7	99.18%	1.83	0.34	940	691	6054	3080
12	12	S バジリスク〜甲賀忍法帖〜絆2	ミズホ	AT	5,485	2.0%	43.3%	13,788	1.9%	48.2%	2,262	16.4%	2.2%	59.9%	1.4	98.86%	2.51	0.41	549	334	3779	1695
13	14	S 押忍!番長ZERO	パオン・ディービー	AT	7,845	1.9%	45.1%	22,404	2.0%	50.2%	3,679	16.4%	2.3%	62.2%	1.6	98.76%	2.86	0.47	527	488	2249	1234
14	21	S BIOHAZARD 7 resident evil	アデリオン	AT	8,310	1.9%	47.1%	23,676	2.0%	52.2%	2,802	11.8%	1.7%	64.0%	1.3	99.54%	2.85	0.34	798	650	6666	3553
15	8	S ゼーガベイン2	山佐	A+AT	8,422	1.8%	48.8%	19,707	1.5%	53.7%	4,395	22.3%	2.5%	66.4%	1.3	97.87%	2.34	0.52	802	813	5026	4000
16	15	S 沖ドキ! DUO-30	アクロス	30Φ-AT	5,965	1.3%	50.1%	24,745	2.0%	55.7%	3,145	12.7%	1.8%	68.2%	1.3	97.95%	4.15	0.53	1044	573	5828	4138
17	10	S チバリヨ-30	オーゼキ	30Φ-AT	5,249	1.6%	51.8%	17,807	2.1%	57.8%	1,044	5.9%	0.9%	69.1%	1.0	100.04%	3.39	0.20	592	797	6804	3111
18	13	S 頭文字D	タイヨーエレクト	A+AT	9,033	2.1%	53.9%	21,405	1.9%	59.6%	1,307	6.1%	0.8%	69.9%	1.3	99.79%	2.37	0.14	967	791	9449	3930
19	16	S 劇場版 魔法少女まどか☆マギカ[前編]	ミズホ	AT	6,621	1.6%	55.5%	16,896	1.5%	61.2%	2,169	12.8%	1.4%	71.4%	1.3	98.94%	2.55	0.33	673	617	7947	3813
20	11	S キャッツ・アイ	平和	A+AT	8,687	1.6%	57.1%	20,688	1.4%	62.6%	4,182	20.2%	2.1%	73.4%	1.1	98.42%	2.38	0.48	937	801	7271	4449
21	9	S モンキーターンIV	山佐	AT	4,061	1.5%	58.6%	12,218	1.7%	64.3%	1,259	10.3%	1.2%	74.7%	1.3	99.61%	3.01	0.31	719	533	4985	3948
22	17	S デビル メイ クライ5	アデリオン	AT	5,511	1.7%	60.3%	13,603	1.5%	65.8%	1,033	7.6%	0.8%	75.5%	1.3	99.84%	2.47	0.19	595	516	6922	3042
23	30	S スーパーハナハナ2-30	バイオニア	30Φ-AT	5,716	0.9%	61.2%	18,539	1.0%	66.9%	3,821	20.6%	1.6%	77.1%	1.3	97.72%	3.24	0.67	942	984	5428	4916
24	27	S マイジャグラー-V	北電子	ノーマル	12,208	1.7%	62.9%	20,516	1.1%	67.9%	1,716	8.4%	0.6%	77.7%	1.8	99.93%	1.68	0.14	814	829	3997	3034
25	19	S 劇場版 魔法少女まどか☆マギカ[新編]	メーシー	AT	6,474	1.3%	64.3%	12,841	1.0%	68.9%	2,018	15.7%	1.1%	78.8%	1.5	98.91%	1.98	0.31	591	596	5045	3279

Step **05**

新規導入機種 メーカー別：仕事率

※実績シェアと設置シェアの比率

新規導入＝過去3ヶ月以内に新規で
入替導入された機種(中古機含む)



Step 05

稼働貢献週ランキング・実績【新台】

新台 = 過去3カ月以内に新発売・初導入が開始された機種 (中古機を含まない)

<新機種 稼働貢献週 降順>

8月で稼働貢献が終了

順位	機種名	メーカー	スペックタイプ	稼働貢献週	発売日	設置台数 平均 (台)	IN枚数 平均 (枚)	売上額 平均 (円)	粗利額		平均設定	平均出玉率	平均コイン単価	平均コイン粗利	平均MY	平均M◇	最大MY	最大M◇	
									平均	平均粗利率									
	平均			5		2.7	15,665	46,369	7,088	15.3%	1.6	98.62%	2.96	0.45	1513	1412	9084	6719	
1	S ピンクパンサーSP	山佐	A+ART	12	2022/6/6	稼働貢献中	2.2	17,327	28,176	20	0.1%	1.1	100.55%	1.63	0.00	1301	862	5545	4228
2	S アクエリオン ALL STARS	SANKYO	AT	8	2022/7/4	稼働貢献中	3.8	18,210	59,494	9,841	16.5%	1.7	98.23%	3.27	0.54	1557	1621	9152	6710
3	S 犬夜叉	クロスアルファ	AT	8	2022/7/4	稼働貢献中	3.1	18,277	70,622	11,745	16.6%	1.5	97.92%	3.86	0.64	2149	2072	13517	8430
4	S 甲鉄城のカバネリ	サミー	AT	8	2022/7/4	稼働貢献中	3.4	18,521	50,298	7,537	15.0%	1.7	98.92%	2.72	0.41	1762	1680	8415	6511
5	S キャッツ・アイ	平和	A+AT	8	2022/6/6	稼働貢献終了	2.4	14,346	35,232	7,847	22.3%	1.4	98.02%	2.46	0.55	1158	1147	6641	5036
6	S ニューゲッターマウス	エレコ	ノーマル	7	2022/7/4	稼働貢献終了	2.3	13,413	21,490	4,232	19.7%	1.1	98.89%	1.60	0.32	786	804	4645	3932
7	S 鉄拳5	山佐	A+AT	5	2022/7/19	稼働貢献終了	3.3	13,341	33,843	5,668	16.7%	1.9	98.81%	2.54	0.42	1413	1173	8125	6379
8	S 黄門ちゃま喝2	オリンピア	AT	4	2022/8/1	稼働貢献中	2.3	15,061	42,042	8,428	20.0%	1.5	97.91%	2.79	0.56	1124	1278	7003	6086
9	S FAIRY TAIL2	藤商事	AT	4	2022/8/1	稼働貢献中	2.0	15,828	50,143	9,015	18.0%	1.4	97.92%	3.17	0.57	1474	1431	8527	5750
10	S 新鬼武者2	エンターライズ	AT	3	2022/8/8	稼働貢献中	3.4	22,006	61,400	7,559	12.3%	1.5	99.10%	2.79	0.34	1882	1661	10058	7252
11	S 政宗 戦極	大都技研	AT	3	2022/8/8	稼働貢献中	6.1	13,486	48,515	6,220	12.8%	1.7	98.66%	3.60	0.46	1618	1451	11477	9151
12	S 閃乱カグラ BURST UP	オーイズミラボ	AT	1	2022/8/22	稼働貢献中	1.7	20,974	53,422	5,638	10.6%	1.6	99.29%	2.55	0.27	1435	1246	5645	4221
13	S スーパーハナハナ2-30	パイオニア	30Φ-AT	1	2022/7/4	稼働貢献終了	4.5	6,294	19,516	2,090	10.7%	1.5	99.16%	3.10	0.33	962	813	8293	5165
14	S シリウス	ヤーマ	AT	0	2022/6/6	稼働貢献終了	2.3	5,319	17,573	1,622	9.2%	1.2	98.89%	3.30	0.31	756	716	6785	4064
15																			
16																			
17																			
18																			
19																			
20																			
21																			
22																			
23																			
24																			
25																			

9月中に稼働貢献終了しそう

Step 05

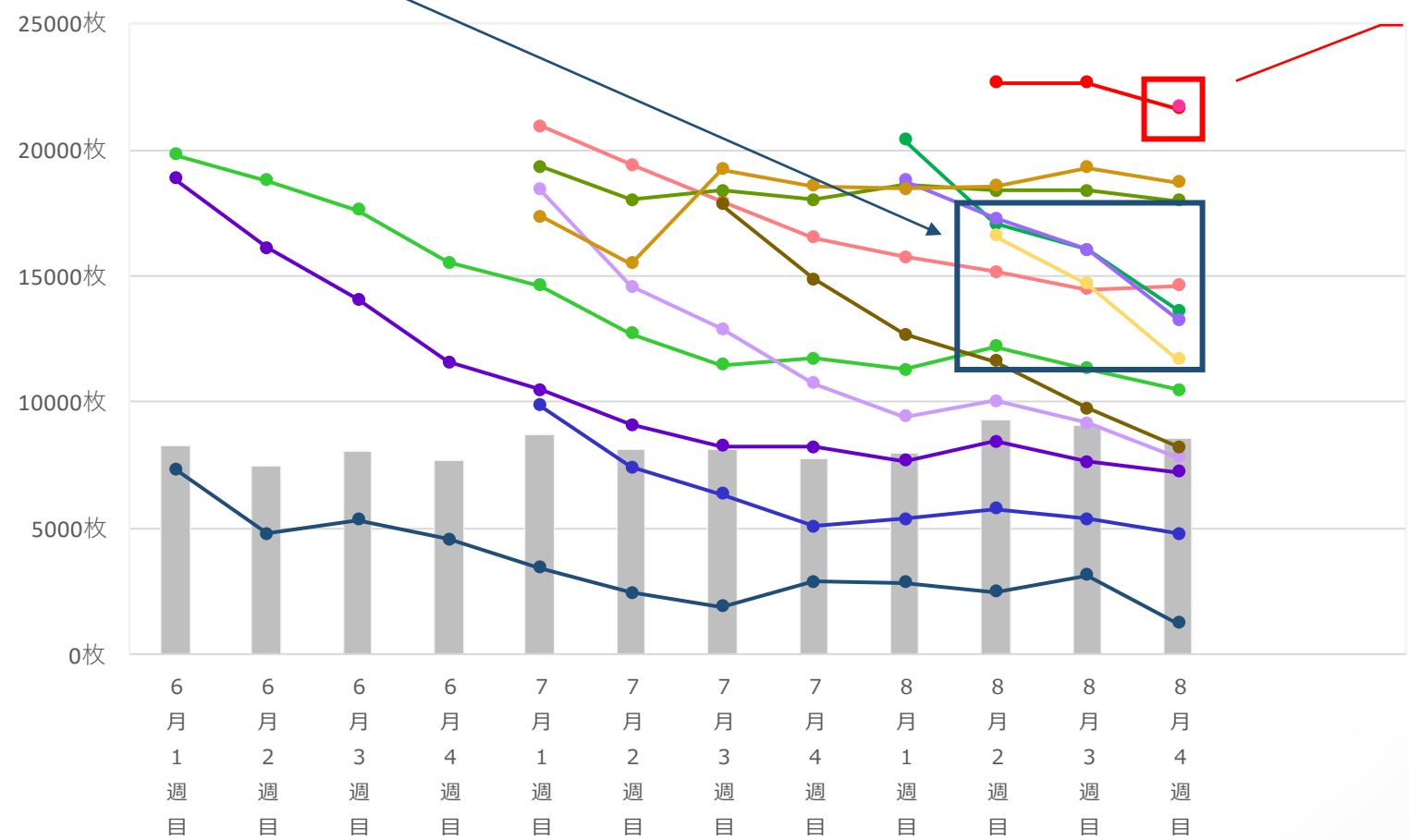
稼働実績推移【新台】

新台 = 過去3カ月以内に新発売・初導入が開始された機種 (中古機を含まない)

複数機種において
8月3週目から4週目にかけて急落が見られた。

<新台平均稼働推移>

※各週における1台1日あたりの平均IN枚数
※導入初週の平均稼働の上位15機種を抜粋



戦乱カグラが被っている

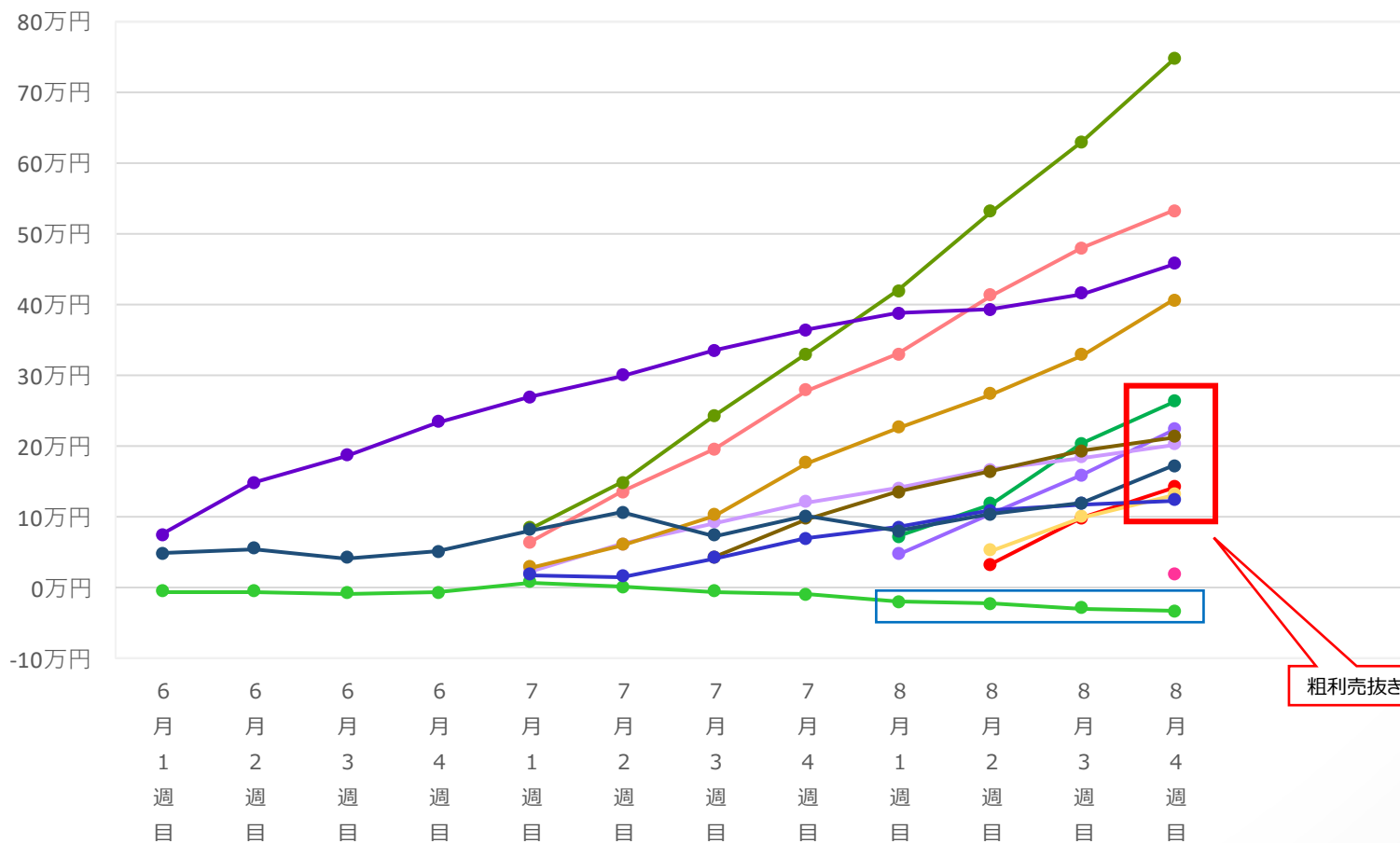
凡例	機種名	導入週
	S 新鬼武者 2	8月2週目
	S 閃乱カグラ BURST UP	8月4週目
	S アクエリオン ALL STARS	7月1週目
	S FAIRY TAIL2	8月1週目
	S ピンクパンサーSP	6月1週目
	S 犬夜叉	7月1週目
	S キャッツ・アイ	6月1週目
	S 黄門ちゃま喝2	8月1週目
	S ニューゲッターマウス	7月1週目
	S 鉄拳5	7月3週目
	S 甲鉄城のカバネリ	7月1週目
	S 政宗 戦極	8月2週目
	S スーパーハナハナ2-30	7月1週目
	S シリウス	6月1週目
	全機種平均 (新台以外も含む)	

Step 05

粗利実績推移【新台】

新台 = 過去3カ月以内に新発売・初導入が開始された機種 (中古機を含まない)

＜新台累積粗利推移＞ ※1台あたりの平均粗利額の累積
※導入初週の平均稼働の上位15機種を抜粋



凡例	機種名	導入週
	S 新鬼武者 2	8月2週目
	S 閃乱カグラ BURST UP	8月4週目
	S アクエリオン ALL STARS	7月1週目
	S FAIRY TAIL2	8月1週目
	S ピンクパンサーSP	6月1週目
	S 犬夜叉	7月1週目
	S キャッツ・アイ	6月1週目
	S 黄門ちゃま喝2	8月1週目
	S ニューゲッターマウス	7月1週目
	S 鉄拳5	7月3週目
	S 甲鉄城のカバネリ	7月1週目
	S 政宗 戦極	8月2週目
	S スーパーハナハナ2-30	7月1週目
	S シリウス	6月1週目

【号外】最新機種 超速報

S ボンバーガール				
	使用率	平均投入	平均払出	出玉率
設定1	39%	19,493	18,925	97.1%
設定2	52%	18,594	18,968	102.0%
	-	-	-	-
設定4	3%	22,052	21,646	98.2%
設定5	4%	19,424	19,636	101.1%
設定6	2%	30,612	33,749	110.2%
合計	100%	19,256	19,272	100.1%

S ペルソナ5				
	使用率	平均投入	平均払出	出玉率
設定1	29%	19,384	18,838	97.2%
設定2	55%	19,718	19,552	99.2%
設定3	3%	20,278	20,932	103.2%
設定4	7%	20,872	21,536	103.2%
設定5	5%	24,719	25,535	103.3%
設定6	1%	25,327	28,410	112.2%
合計	100%	20,026	19,919	99.5%

S CREA-Newクリアの秘宝伝				
	使用率	平均投入	平均払出	出玉率
設定1	28%	10,037	9,698	96.6%
設定2	46%	12,312	12,073	98.1%
設定3	12%	11,676	11,566	99.1%
設定4	8%	13,569	13,443	99.1%
設定5	4%	17,494	18,317	104.7%
設定6	2%	16,417	18,342	111.7%
合計	100%	12,026	11,873	98.7%

3日目稼働
19,316枚

3日目MY
2,025枚

3日目稼働
19,942枚

3日目MY
2,071枚

3日目稼働
11,008枚

3日目MY
858枚

※参考

犬夜叉 3日目稼働18,977枚 MY 2,306枚
 カバネリ 3日目稼働16,207枚 MY 2,443枚
 新鬼武者2 3日目稼働23,791枚 MY 2,394枚

ペルソナ・ボンバーガールは平均値以上。8月の機種らと比べると、少し落ちる。
 粗利も平均的な抜け方をする挙動、クリアは低設定が粗利貢献高い様子で、中間を織り交せて稼働の急落を抑えていきたい感じ。



S I R I U S

BASED ON MISD