

【無料版】

2026.2



S I R I U S
BASED ON MISD

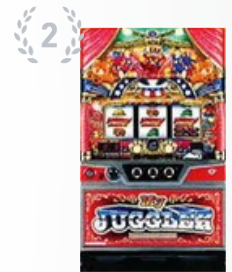
ホール分析レポート

【全体データ無料会員向け抜粋版】

Made IN (株)メイドインサービス

©2026 Made in service Co.,Ltd. All rights reserved.

Step 02 実績シェアランキング



<総合シェア降順>

※IN枚数・売上・粗利の各シェアの総合ランキング

緑下線：今月の新台

黄下線：先月の新台

順位	前月	機種名	メーカー	スペック タイプ	設置台数 平均 (台)	IN枚数		売上額		粗利額		平均 設定	平均 出玉率	平均 コイン 単価	平均 コイン 粗利	平均 MY	平均 M◇	最大 MY	最大 M◇				
						平均 シエア (枚)	累積 シエア	平均 シエア (円)	累積 シエア	平均 シエア (円)	平均 粗利率 シエア									累積 シエア			
平均					4.2	9,069		28,134		3,517	12.5%		1.5	99.01%	3.10	0.39	1689	1639	13082	6539			
1	新	L 北斗の拳 転生の章2	銀座	AT	11.4	20,563	7.7%	7.7%	70,621	8.5%	8.5%	9,633	13.6%	9.3%	9.3%	1.6	98.79%	3.43	0.47	3198	3166	19009	8868
2	1	S マイジャグラーV	北電子	ジャグラー	19.8	11,093	9.4%	17.0%	22,086	6.0%	14.5%	3,293	14.9%	7.2%	16.4%	1.9	99.12%	1.99	0.30	1158	1172	7654	4861
3	3	L 東京喰種	クロスアルファ	AT	8.5	12,460	4.3%	21.3%	51,506	5.7%	20.2%	5,799	11.3%	5.1%	21.6%	1.7	98.98%	4.13	0.47	3049	2927	19010	10161
4	4	S ネオアトムジャグラーEX	北電子	ジャグラー	13.3	9,042	6.9%	28.2%	18,806	4.6%	24.9%	2,064	11.0%	4.1%	25.7%	2.3	99.51%	2.08	0.23	1132	1081	9403	4443
5	5	S ゴーゴージャグラー3	北電子	ジャグラー	11.2	9,436	4.4%	32.6%	19,977	3.0%	27.8%	3,217	16.1%	3.8%	29.5%	1.8	98.93%	2.12	0.34	1104	1139	6082	4424
6	2	L 革命機ヴァルヴレイヴ2	ジェイビー	AT	9.2	10,228	3.4%	36.0%	44,316	4.8%	32.6%	3,234	7.3%	2.8%	32.3%	1.3	99.58%	4.33	0.32	2857	2604	19014	9192
7	新	L 鉄拳6	山佐	AT	5.7	18,175	2.9%	38.9%	64,729	3.3%	35.9%	10,756	16.6%	4.4%	36.7%	1.4	98.27%	3.56	0.59	3150	3148	19010	9076
8	7	L モンキーターンV	山佐	AT	10.6	8,594	3.9%	42.8%	29,385	4.3%	40.2%	2,007	6.8%	2.3%	39.0%	1.4	99.93%	3.42	0.23	1805	1673	19005	6370
9	27	L 沖ドキ! DUO アンコール	メーシー	AT	7.9	10,270	2.5%	45.4%	42,681	3.4%	43.6%	4,671	10.9%	3.0%	42.0%	1.5	99.14%	4.16	0.45	2377	2332	19011	10684
10	8	L 化物語	銀座	AT	3.8	17,452	2.6%	48.0%	53,835	2.6%	46.2%	9,095	16.9%	3.5%	45.6%	1.4	98.42%	3.08	0.52	2691	2772	17959	8483
11	9	L 新鬼武者3	レオスター	AT	5.7	8,317	1.8%	49.8%	31,584	2.2%	48.5%	4,984	15.8%	2.8%	48.4%	1.2	98.15%	3.80	0.60	1870	1893	19008	7106
12	11	S ファンキージャグラー2	北電子	ジャグラー	7.9	8,149	2.9%	52.7%	17,436	2.0%	50.5%	2,810	16.1%	2.6%	50.9%	1.8	98.96%	2.14	0.34	1009	1021	7026	6081
13	6	L 北斗の拳	タイヨエレック	AT	13.0	7,710	3.7%	56.4%	25,845	4.0%	54.5%	969	3.7%	1.2%	52.1%	1.5	100.26%	3.35	0.13	1705	1592	19010	7801
14	10	L かくや様は告げたい	ジェイビー	AT	5.9	8,030	1.4%	57.8%	33,413	1.9%	56.4%	5,138	15.4%	2.4%	54.5%	1.2	98.03%	4.16	0.64	2286	2096	19014	8579
15	25	L 秘宝伝	パオン・ディービー	AT	3.9	12,516	1.7%	59.5%	39,490	1.7%	58.1%	6,829	17.3%	2.4%	56.9%	1.2	98.23%	3.16	0.55	2046	2037	19011	8409
16	13	L 東京リベンジャーズ	サミー	AT	6.2	8,002	1.7%	61.2%	27,762	1.9%	60.1%	2,565	9.2%	1.4%	58.3%	1.4	99.50%	3.47	0.32	1903	1728	19013	7338
17	19	L マギアレコード 魔法少女まどか☆マギスホ	ミズホ	AT	4.6	9,545	1.6%	62.8%	30,931	1.7%	61.7%	3,752	12.1%	1.6%	59.9%	1.3	98.89%	3.24	0.39	1969	1970	13913	7317
18	14	S 沖ドキ! BLACK-30	ミズホ	30Φ-AT	8.3	7,276	1.2%	64.0%	30,131	1.6%	63.3%	4,619	15.3%	1.9%	61.9%	1.2	97.91%	4.14	0.63	1772	1910	10325	9404
19	15	L からくりサーカス	SANKYO	AT	5.6	5,931	1.1%	65.2%	26,130	1.6%	64.9%	3,479	13.3%	1.7%	63.6%	1.4	98.40%	4.41	0.59	1756	1734	19010	9374
20	18	S ハッピージャグラーV III	北電子	ジャグラー	5.2	7,426	1.7%	66.9%	15,984	1.2%	66.1%	2,663	16.7%	1.6%	65.2%	1.8	98.91%	2.15	0.36	924	931	8063	3869
21	16	L いざ! 番長	サポハニ	AT	5.3	7,114	1.2%	68.0%	27,498	1.5%	67.6%	4,001	14.6%	1.7%	66.9%	1.2	98.30%	3.87	0.56	1733	1678	19011	9182
22	17	L ゴッドイーターリザレクション	セブンリーグ	AT	5.1	6,570	1.3%	69.3%	25,496	1.6%	69.2%	2,014	7.9%	1.0%	67.9%	1.2	99.65%	3.88	0.31	1825	1632	19011	6921
23	12	S 沖ドキ! GOLD-30	ミズホ	30Φ-AT	7.8	6,637	1.1%	70.4%	27,966	1.5%	70.7%	3,368	12.0%	1.4%	69.3%	1.1	98.28%	4.21	0.51	1678	1753	13109	8564
24	21	L モンスターハンターライズ	アデリオン	AT	4.5	7,639	1.2%	71.6%	26,803	1.3%	72.0%	2,190	8.2%	0.9%	70.2%	1.2	99.59%	3.51	0.29	1853	1690	19009	8467
25	49	L 無職転生 ~異世界行ったら本気だす~ ニューギン	アデリオン	AT	2.2	17,525	1.0%	72.6%	58,956	1.1%	73.1%	10,327	17.5%	1.5%	71.7%	1.2	98.04%	3.36	0.59	2933	2968	19007	7531

実績シェア考察

▶当ランキングは、機種別の営業実績を「実績シェア割合」(全体実績総量における機種別実績割合)で総合評価したものである。




▶赤枠内累積シェアという項目に注目。稼働売上粗利という営業に重要な要素の7割(72.6%/73.1%/71.7%)をこの25機種に担っており、1月度のホール経営上主力となった機種といえる。

▶1月の新台は2機種がランクインした。『L北斗の拳 転生の章2』は約50,000台以上が導入され、更に初動から稼働は抜群だった。『L革命機ヴァルヴレイヴ2』登場以来の初登場1位にランクイン。もう一機種の『L鉄拳6』は7位にランキング。こちらは同時期強タイトルがある中でもしっかりと実績を残し10位以内にランキングした。

1機種が店舗に貢献する為の最低基準としてIN/売上/粗利「各シェア1%」を保持しているかが評価の指標となる

複数のシェア率で1.0%を切っている(切りそうな)機種はいつ下位と入れ替わってもおかしくない

Step 06 【低貸し】実績シェアランキング



＜総合シェア降順＞

※IN枚数・売上・粗利の各シェアの総合ランキング

順位	前月	機種名	メーカー	スペック タイプ	設置台数				IN枚数			売上額				粗利額				平均 設定	平均 出玉率	平均 MY	平均 M◇	最大 MY	最大 M◇
					平均 (台)	平均 (枚)	シェア	累積 シェア	平均 (円)	シェア	累積 シェア	平均 (円)	平均 粗利率	シェア	累積 シェア										
平均					1.7	9,260			8,986			1,645	18.3%			1.2	97.70%	1820	1879	10773	6168				
1	1	L 北斗の拳	タイヨーエレクト	AT	4.2	9,466	6.7%	6.7%	9,952	7.3%	7.3%	1,812	18.2%	7.2%	7.2%	1.2	97.75%	1833	1919	16673	6501				
2	4	L モンスターハンターライズ	アデリオン	AT	2.7	10,726	3.8%	10.5%	10,640	3.9%	11.2%	1,547	14.5%	3.1%	10.3%	1.2	98.34%	2266	2267	18960	7316				
3	2	L からくりサーカス	SANKYO	AT	2.5	8,996	2.8%	13.4%	11,707	3.8%	15.0%	2,613	22.3%	4.6%	15.0%	1.1	95.72%	2352	2517	16124	8398				
4	6	L かくや様は告らせたい	ジェイビー	AT	2.3	11,195	3.0%	16.3%	13,027	3.6%	18.5%	3,085	23.7%	4.6%	19.6%	1.1	96.32%	2746	2857	15880	9394				
5	3	L 戦国乙女4 戦乱に閃く炯眼の軍師	オリンピアエステート	AT	2.3	10,958	3.2%	19.5%	10,516	3.1%	21.7%	1,637	15.6%	2.7%	22.2%	1.0	98.20%	2232	2255	13054	8198				
6	10	L ゴッドイーターリザレクション	セブンリーグ	AT	2.3	11,990	2.6%	22.1%	13,087	2.9%	24.6%	2,205	16.8%	2.7%	24.9%	1.1	97.78%	2433	2500	16772	8330				
7	7	L スーパーブラックジャック	セブンリーグ	AT	1.9	11,465	2.8%	25.0%	11,411	2.9%	27.5%	1,769	15.5%	2.5%	27.4%	1.1	98.11%	2532	2446	12193	8346				
8	9	S ネオアトムジャグラーEX	北電子	ジャグラー	3.9	10,699	3.6%	28.5%	5,963	2.1%	29.6%	1,308	21.9%	2.5%	29.9%	1.8	98.38%	1158	1222	5520	4250				
9	12	L バイオハザード5	エンターライズ	AT	1.7	10,247	2.2%	30.7%	10,099	2.3%	31.8%	1,884	18.7%	2.3%	32.2%	1.0	97.78%	2071	2063	17674	10072				
10	5	S 甲鉄城のカバネリ	サミー	AT	2.9	7,722	2.7%	33.5%	7,726	2.8%	34.7%	936	12.1%	1.9%	34.0%	1.0	98.74%	1522	1529	7033	5334				
11	11	L デビルメイクライ 5 ST	アデリオン	AT	1.8	8,956	1.7%	35.2%	9,942	2.0%	36.7%	2,339	23.5%	2.6%	36.6%	1.0	96.36%	2076	2173	13214	8041				
12	16	L モンキーターンV	山佐	AT	2.4	12,876	1.9%	37.2%	13,189	2.0%	38.7%	2,442	18.5%	2.1%	38.7%	1.0	97.96%	2068	2294	10334	7471				
13	8	L ToLOVEるダークネス	オリンピアエステート	AT	2.3	9,548	1.8%	38.9%	13,244	2.5%	41.2%	1,817	13.7%	1.9%	40.6%	2.0	97.74%	2663	2769	14061	8861				
14	15	L 炎炎ノ消防隊	ジェイビー	AT	1.7	9,782	1.8%	40.7%	9,678	1.8%	43.0%	1,902	19.7%	1.9%	42.5%	1.1	97.30%	1980	2135	12441	7249				
15	26	L 吉宗	サボハニ	AT	1.8	11,781	1.5%	42.2%	14,395	1.9%	44.9%	2,516	17.5%	1.8%	44.3%	1.1	97.34%	2818	2879	15139	7653				
16	14	L 押忍! 番長4	大都技研	AT	2.0	8,872	1.7%	43.8%	8,912	1.7%	46.6%	1,622	18.2%	1.7%	46.0%	1.1	97.44%	1879	1870	9750	6174				
17	24	L 東京リベンジャーズ	サミー	AT	2.2	13,875	1.7%	45.5%	14,111	1.7%	48.3%	2,385	16.9%	1.6%	47.6%	1.3	98.03%	2669	2596	16665	6717				
18	13	L ダーリン・イン・ザ・フランキス	スパイキー	AT	1.9	7,882	1.5%	47.0%	9,783	1.9%	50.2%	1,532	15.7%	1.6%	49.2%	1.0	97.65%	2226	2196	18888	7095				
19	18	S 押忍! 番長ZERO	パオン・ディービー	AT	2.0	7,536	1.3%	48.3%	7,482	1.3%	51.5%	1,836	24.5%	1.8%	51.0%	1.0	96.51%	1339	1517	6438	6098				
20	19	S 沖ドキ! GOLD-30	ミズホ	30Φ-AT	5.6	6,983	1.3%	49.5%	7,616	1.4%	53.0%	1,631	21.4%	1.6%	52.6%	1.0	96.39%	1634	1795	7013	7088				
21	17	L 痛いのは嫌なので防御力に極振りした	ロデオ	AT	1.7	8,935	1.4%	50.9%	8,262	1.3%	54.3%	1,514	18.3%	1.3%	54.0%	1.1	97.69%	1791	1806	10775	6837				
22	23	L 革命機ヴァルヴレイヴ	SANKYO	AT	1.7	7,959	0.9%	51.8%	10,779	1.2%	55.5%	3,236	30.0%	2.0%	56.0%	1.1	93.58%	1907	2228	14423	9050				
23	22	S ファンキージャグラー2	北電子	ジャグラー	2.9	8,433	1.7%	53.5%	4,750	1.0%	56.5%	1,042	21.9%	1.2%	57.1%	1.7	98.47%	956	983	5041	3600				
24	60	L いざ! 番長	サボハニ	AT	1.6	18,236	1.2%	54.7%	17,717	1.2%	57.7%	2,978	16.8%	1.1%	58.2%	1.0	98.03%	2871	2919	17692	7335				
25	21	L バジリスク〜甲賀忍法帖〜絆2 天膳 BI	ミズホ	AT	2.0	9,680	1.2%	55.8%	10,486	1.3%	59.0%	1,494	14.2%	1.0%	59.3%	1.0	98.26%	2125	2171	12455	6225				



S I R I U S

BASED ON MISD