

【全体版】

2026.1



S I R I U S
BASED ON MISD

ホール分析レポート

【全体データ／2026年1月号】

Made IN (株)メイドインサービス

©2026 Made in service Co.,Ltd. All rights reserved.

内容・INDEX

集計期間2025/12/1～2025/12/31

Step 01



当月基本情報

P4～5

- P4 ホール規模概要・営業構成比
- P5 メーカー構成比

Step 02



主力分析

P7～17

- P7 新台導入一覧
- P8 実績シェアランキング
- P9 仕事率ランキング
- P10 最大MYランキング
- P11 勝ち率ランキング
- P12～14 役割別総合実績ランキング
- P15～17 スペック別総合実績ランキング

Step 03



設定分析

P19～27

- P19～20 設定別IN枚数・粗利分布：設定1～2
- P25 平日と土日祝の稼働比較(設定①)
- P26～27 設定①⑥要確認・粗利ランキング

Step 04



入替トレンド
適正台数分析

P29～36

- P29 増減台数ランキング
- P30～36 設置台数別 総合ランキング

Step 05



新規導入機種
パフォーマンス

P38～45

- P38 新規導入機種 実績ランキング
- P39 新規導入機種 スペックタイプ別：仕事率
- P40 新規導入機種 メーカー別：仕事率
- P41 稼働貢献週ランキング・実績【新台】
- P42 稼働実績推移【新台】
- P43 粗利実績推移【新台】
- P44 最大MYランキング【新台】
- P45 勝ち率ランキング【新台】

Step 06



低貸し分析

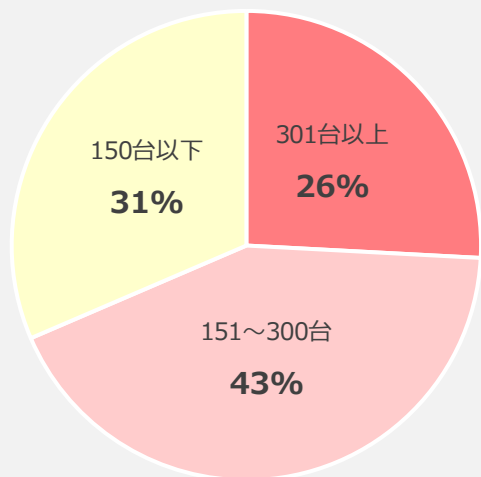
P47～49

- P47 実績シェアランキング
- P48 仕事率ランキング
- P49 新規導入機種 実績ランキング

STEP : 01 【当月基本情報】

Step **01** ホール規模概要・営業構成比

<ホール規模割合>



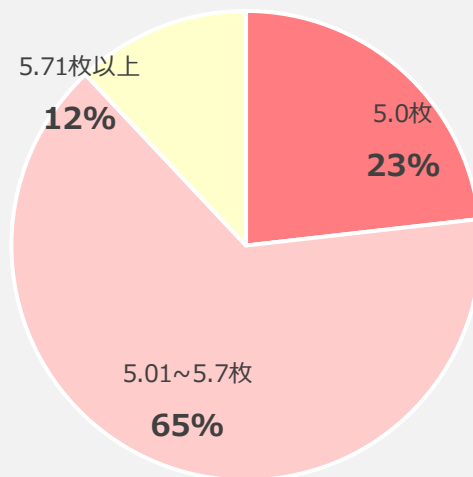
Smartクラス (総設置台数150台以下)
単店・スロット専門店など、小規模運営ホールクラス

Mediumクラス (総設置台数151~300台)
地域数店舗のグループ店など、中程度規模ホールクラス

Largeクラス (総設置台数301台以上)
大手ホールチェーンなど、店舗規模感が大きいクラス

<交換率割合>

※46枚貸→50枚返し等の変則交換も含めた最終交換枚数



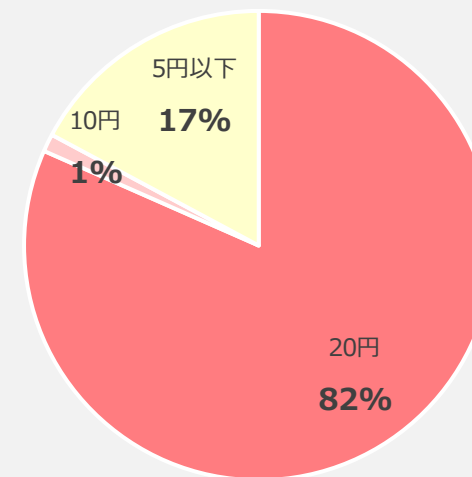
5.0枚交換
大規模以上の運営ホールに多い交換形態

5.01~5.7枚交換
中規模以下の運営店に多く、現在最もメジャーな交換率

5.71枚以上交換
単店・スロット専門店など、小規模運営クラスに見られる

<貸しメダル割合>

※設置台数の割合

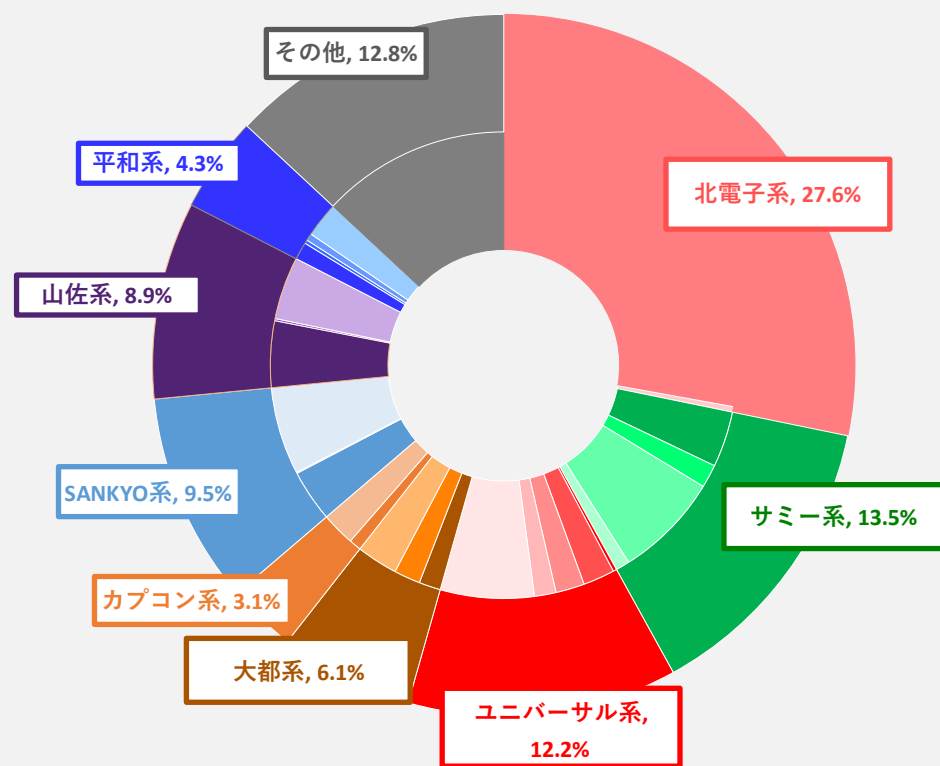


20円
運営規模問わず、現在最もメジャーな貸しメダル額

10円
現在最も設置割合が少ない貸しメダルレート。設置ケースでは20円・5円との間を補完する運用目的で見られる

5円以下
5円レートのみは一部スロット専門店などで見られるが、20円貸しとの併設で運用されるパターンが最も多い

Step 01 メーカー構成比



メーカー名	設置割合	グループ計
北電子系		
北電子	27.3%	27.6%
ゼクロスクリエイティブ	0.4%	
サミー系		
サミー	3.8%	13.5%
銀座	1.6%	
タイヨーエレクト	7.2%	
ロデオ	0.9%	
ユニバーサル系		
アクロス	0.2%	12.2%
エレコ	2.1%	
メーシー	2.0%	
ユニバーサルプロス	1.5%	
ミズホ	6.4%	
大都系		
大都技研	1.5%	6.1%
パオン・ディーピー	1.8%	
サボハニ	2.8%	
カプコン系		
エンターライズ	0.8%	3.1%
アデリオン	2.3%	
SANKYO系		
SANKYO	3.5%	9.5%
ビスティ	0.1%	
ジエイビー	5.9%	
山佐系		
山佐	4.5%	8.9%
山佐ネクスト	0.2%	
セブンリーグ	4.3%	
平和系		
オリンピア	1.2%	4.3%
平和	0.2%	
アムテックス	0.5%	
オリンピアエステート	2.4%	

その他メーカー名 (42社)	設置割合	グループ計
バイオニア	2.02%	
ビーセカンド	0.06%	2.42%
オニオン	0.34%	
K P E	0.33%	
コナミアミューズメント	0.22%	1.37%
グレードワン	0.60%	
ファイトクラブ	0.22%	
七匠	0.00%	
エフ	0.02%	
クロスアルファ	3.11%	3.67%
スパイキー	0.51%	
新日テクノロジー	0.03%	
藤商事	0.67%	
JFJ	0.02%	0.75%
オレンジ	0.06%	
三洋物産	0.19%	0.29%
サンスリー	0.10%	
ネット	0.17%	
オーゼキ	0.69%	1.49%
カルミナ	0.63%	
ニューギン	0.56%	0.60%
EXCITE	0.04%	
京楽産業.	0.91%	
オッキー.	0.00%	0.94%
SUN SUN SUN	0.03%	
オーイズミ	0.51%	0.53%
オーイズミラボ	0.01%	
DAXEL	0.04%	0.04%
大一商会	0.14%	
ディ・ライト	0.02%	0.56%
アイドル	0.40%	
ベルコ	0.04%	0.04%
ヤマ	0.00%	
バルテック 他8社	0.09%	0.09%

※%は四捨五入しているため表記上は合計しても100%にならないことがある

STEP : 02 【主力機・優秀機分析】

※ 赤線：本号記載の導入機種範囲(12月市場データ)

導入日	機種名	ブランド	メーカー	予定台数
2025/12/1	Lバーニングエクスプレス	北電子	ゼクロス	3,000
2025/12/8	L化物語	サミー	銀座	12,000
2025/12/8	L銀河英雄伝説	コナミ	グレートワン	5,000
2025/12/8	Lマジカルスイートプリズムナナ	ネット	カルミナ	4,000
2025/12/8	LモンキーターンV(新パネル)	山佐	山佐	若干数
2025/12/22	L無職転生-異世界行ったら本気だす-	ニューギン	ニューギン	7,000
2025/12/22	L秘宝伝	大都技研	パオン・ディーピー	10,000
2025/12/22	L沖ドキDUOアンコール(分納26年1月)	ユニバーサル	メーシー	20,000
2025/12/22	LB不二子	平和オリンピック	アムテックス	5,000
2026/1/5	L北斗の拳転生の章2	サミー	銀座	25,000
2026/1/5	SB ニューキングハナハナ	パイオニア	パイオニア	合算5000
2026/1/5	LB ニューキングハナハナ	パイオニア	パイオニア	合算5000
2026/1/5	L鉄拳6	山佐	山佐	15,000
2026/2/2	Lパチスロうみねこのなく頃に2	オーイズミ	オーイズミ・アミー	5,000
2026/2/2	L炎炎ノ消防隊2	SANKYO	SANKYO	15,000
2026/2/2	LゴブリンスレイヤーII	藤商事	JFJ	8,000
2026/2/2	Lスマスロ攻殻機動隊	サミー		11,000
2026/2/2	Lハナビ2	ユニバーサル	アクロス	10,000
2026/2/2	L範馬刃牙-SON OF OGRE BAKI HANMA-	平和オリンピック	オリンピック	6,000
2025/3/2	L甲鉄城のカバネリ2 海門決戦	サミー	タイヨーエレクト	30,000
2025/3/2	LBサンダーV	ユニバーサル	エレコ	5,500
2026/4/6	Lアクダマドライブ	三洋物産	サンスリー	10,000
	L機動戦士ガンダムUC2	SANKYO	ジェイビー	20,000
	増産L東京喰種(新パネル)	フィールズ	スパイキー	
2026/4/20	Lミリオンゴッド	ユニバーサル	ミズホ	20,000

12月の市場 販売台数

■ スマスロ ■ メダル機

66,300台 ※分納含む
→ 約48,000台

■ スマスロ機・旧メダル機 設置比率

12月末時点【※MISDによる推測値】

L機 57.7% S機 3.8%

※ジャグラー/6.5号機以外



ノーマル機を除いたL機の設置シェア

83.5%(対前月+1.2pt)

—今後の市場状況【スポットポイント】—

- ▶ 予定販売台数を大きく下回る12月市場、もちろん販売過多な部分があるが、それは1月以降も継続して変わらない。1月2月3月4月と目玉機種が各月あるので、それらに集中した投資をせざるを得ないが、自店に合わない機種は切り捨てる勇気も必要。

Step 02 実績シェアランキング



<総合シェア降順>

※IN枚数・売上・粗利の各シェアの総合ランキング

緑下線：今月の新台

黄下線：先月の新台

順位	前月	機種名	メーカー	スペック タイプ	設置台数			IN枚数			売上額			粗利額			平均 設定	平均 出玉率	平均 コイン 単価	平均 コイン 粗利	平均 MY	平均 M◇	最大 MY	最大 M◇
					平均 (台)	平均 (枚)	累積 シェア	平均 (円)	累積 シェア	平均 (円)	平均 粗利率	累積 シェア												
平均					4.0	8,514		26,571		3,288	12.4%		1.5	99.01%	3.12	0.39	1609	1562	12447	6517				
1	2	S マイジャグラーV	北電子	ジャグラー	19.8	10,942	9.9%	9.9%	21,845	6.4%	6.4%	2,962	13.6%	7.0%	7.0%	1.9	99.25%	2.00	0.27	1153	1152	7738	4538	
2	1	L 革命機ヴァルヴレイヴ2	ジェイビー	AT	8.8	14,241	5.3%	15.2%	57,646	6.9%	13.2%	6,298	10.9%	6.1%	13.0%	1.3	98.94%	4.05	0.44	3036	2867	19015	9986	
3	3	L 東京喰種	クロスアルファ	AT	7.6	12,506	4.6%	19.8%	52,051	6.1%	19.3%	6,603	12.7%	6.2%	19.3%	1.6	98.69%	4.16	0.53	2983	2923	19006	9608	
4	4	S ネオアイムジャグラーEX	北電子	ジャグラー	12.0	9,034	6.5%	26.3%	19,128	4.4%	23.7%	2,249	11.8%	4.2%	23.5%	2.2	99.42%	2.12	0.25	1122	1083	8044	4939	
5	8	S ゴーゴージャグラー3	北電子	ジャグラー	10.6	9,137	4.5%	30.9%	19,514	3.1%	26.8%	2,908	14.9%	3.7%	27.2%	1.9	99.05%	2.14	0.32	1094	1111	6383	4196	
6	5	L 北斗の拳	タイヨ-エレクト	AT	14.4	7,372	4.9%	35.8%	24,843	5.3%	32.2%	1,419	5.7%	2.5%	29.7%	1.4	99.99%	3.37	0.19	1651	1565	16771	8789	
7	7	L モンキーターンV	山佐	AT	10.2	8,916	4.4%	40.2%	30,750	4.9%	37.0%	2,254	7.3%	2.9%	32.6%	1.4	99.84%	3.45	0.25	1842	1719	17849	6638	
8	新	L 化物語	銀座	AT	3.9	23,593	2.8%	43.0%	69,572	2.7%	39.7%	12,882	18.5%	4.0%	36.5%	1.5	98.32%	2.95	0.55	3107	3276	14922	9008	
9	6	L 新鬼武者3	レオスター	AT	5.8	9,417	2.3%	45.3%	35,511	2.8%	42.5%	5,084	14.3%	3.2%	39.7%	1.3	98.45%	3.77	0.54	2060	2061	19009	7395	
10	9	L かぐや様は告らせたい	ジェイビー	AT	6.6	7,419	1.8%	47.1%	31,525	2.5%	44.9%	4,918	15.6%	3.1%	42.8%	1.2	97.86%	4.25	0.66	2065	1932	19013	8494	
11	12	S ファンキージャグラー2	北電子	ジャグラー	7.1	7,876	3.0%	50.1%	17,078	2.1%	47.0%	2,659	15.6%	2.6%	45.4%	1.8	99.00%	2.17	0.34	1002	1001	6253	4442	
12	10	S 沖ドキ! GOLD-30	ミズホ	30Φ-AT	10.2	6,839	1.8%	51.9%	28,773	2.4%	49.4%	3,883	13.5%	2.6%	48.0%	1.2	98.04%	4.21	0.57	1672	1767	10492	8761	
13	11	L 東京リベンジャーズ	サミー	AT	5.5	9,087	2.4%	54.2%	31,635	2.6%	52.0%	2,529	8.0%	1.7%	49.8%	1.5	99.71%	3.48	0.28	2107	1924	19014	7085	
14	16	S 沖ドキ! BLACK-30	ミズホ	30Φ-AT	8.7	7,823	1.4%	55.7%	32,176	1.9%	53.9%	5,469	17.0%	2.6%	52.4%	1.3	97.62%	4.11	0.70	1826	1994	10267	8428	
15	15	L からくりサーカス	SANKYO	AT	5.6	5,808	1.4%	57.1%	25,577	2.0%	56.0%	3,299	12.9%	2.1%	54.5%	1.4	98.50%	4.40	0.57	1688	1633	19011	8326	
16	18	L ゴッディーターザレクション	セブンリーグ	AT	5.6	6,848	1.7%	58.8%	27,333	2.1%	58.1%	2,499	9.1%	1.6%	56.1%	1.2	99.34%	3.99	0.36	1821	1671	19014	6375	
17	14	L いざ! 番長	サポハニ	AT	5.4	7,628	1.5%	60.3%	29,435	1.9%	60.0%	3,564	12.1%	1.8%	57.9%	1.2	98.74%	3.86	0.47	1831	1760	19008	9317	
18	17	S ハッピージャグラーV III	北電子	ジャグラー	5.4	7,175	1.8%	62.1%	15,508	1.2%	61.2%	2,474	16.0%	1.6%	59.5%	1.8	98.98%	2.16	0.34	917	902	7230	3729	
19	19	L マギアレコード 魔法少女まどか☆マギ	ミズホ	AT	4.5	9,548	1.8%	63.8%	30,697	1.8%	63.0%	2,114	6.9%	1.0%	60.5%	1.3	99.71%	3.22	0.22	2053	1949	14603	7294	
20	13	L 主役は銭形5	オリンピア	AT	4.1	8,490	1.1%	64.9%	40,951	1.7%	64.7%	5,019	12.3%	1.7%	62.2%	2.0	98.40%	4.82	0.59	2496	2360	18921	9187	
21	20	L モンスターハンターライズ	アデリオン	AT	5.0	7,426	1.5%	66.4%	26,201	1.7%	66.4%	2,155	8.2%	1.1%	63.3%	1.3	99.56%	3.53	0.29	1785	1639	19010	7743	
22	21	L 吉宗	サポハニ	AT	3.9	6,410	1.0%	67.4%	28,904	1.4%	67.8%	5,051	17.5%	1.9%	65.2%	1.1	97.32%	4.51	0.79	1898	1832	18160	8087	
23	25	L アズールレーン THE ANIMATION	京楽産業.	AT	3.0	10,733	1.1%	68.5%	43,106	1.4%	69.2%	5,679	13.2%	1.5%	66.8%	1.3	98.65%	4.02	0.53	2579	2528	17827	8793	
24	22	L スーパーブラックジャック	セブンリーグ	AT	4.1	7,105	1.0%	69.5%	25,600	1.2%	70.4%	4,180	16.3%	1.6%	68.3%	1.3	98.13%	3.60	0.59	1707	1662	14939	7863	
25	新	L 秘宝伝	パオン・ディービー	AT	3.6	20,490	0.9%	70.4%	63,029	0.9%	71.3%	12,755	20.2%	1.4%	69.7%	1.4	97.85%	3.08	0.62	2624	2901	15062	7948	

実績シェア考察

▶当ランキングは、機種別の営業実績を「実績シェア割合」(全体実績総量における機種別実績割合)で総合評価したものである。

▶赤枠内累積シェアという項目に注目。稼働売上粗利という営業に重要な要素の8割弱(70.4%/71.3%/69.7%)をこの25機種に担っており、12月度のホール経営上主力となった機種といえる。

▶12月の新台は2機種がランキングした。8位に『L化物語』。台数も多く導入され、初動から稼働は抜群、粗利も稼働と相乗効果で多くとれた為、TOP10以内にランキング。もう一機種は『L秘宝伝』が25位にランキング。こちらは約1週間強のデータとはいえ、強い実績で25位以内にランキングした。

1機種が店舗に貢献する為の最低基準としてIN/売上/粗利「各シェア1%」を保持しているかが評価の指標となる

複数のシェア率で1.0%を切っている(切りそうな)機種はいつ下位と入れ替わってもおかしくない

Step 02 仕事率ランキング

実績シェアと設置シェアの比率

<総合>

※稼働・売上・粗利の各仕事率の総合ランキング



緑下線：今月の新台

黄下線：先月の新台

順位	前月	機種名	メーカー	スペック タイプ	設置台数 平均 (台)	仕事率			平均 設定	平均 出玉率	平均 コイン 単価	平均 コイン 粗利	平均 MY	平均 M◇	最大 MY	最大 M◇
						IN枚数	売上	粗利								
平均						4.0			1.5	99.01%	3.12	0.39	1609	1562	12447	6517
1	新	L 化物語	銀座	AT	3.9	277.1%	261.8%	391.8%	1.5	98.32%	2.95	0.55	3107	3276	14922	9008
2	新	L プリズムナナ	カルミナ	AT	2.5	208.3%	267.4%	426.6%	1.2	97.33%	4.01	0.79	2942	3203	19005	8219
3	新	L 無職転生 ～異世界行ったら本気だす～	ニューギン	AT	2.2	283.5%	284.0%	272.9%	1.3	99.15%	3.13	0.37	3790	3540	19008	7770
4	新	L 秘宝伝	パオン・ディービー	AT	3.6	240.7%	237.2%	387.9%	1.4	97.85%	3.08	0.62	2624	2901	15062	7948
5	新	L 銀河英雄伝説 Die Neue These	グレードワン	AT	2.0	188.9%	184.1%	221.2%	1.3	98.58%	3.04	0.45	2326	2374	12131	6500
6	新	LB 不二子BT	アムテックス	BT	1.9	264.0%	152.3%	234.2%	1.3	98.92%	1.80	0.34	1817	1944	6829	4397
7	1	L 革命機ヴァルヴレイヴ2	ジェイビー	AT	8.8	167.3%	217.0%	191.5%	1.3	98.94%	4.05	0.44	3036	2867	19015	9986
8	7	L 東京喰種	クロスアルファ	AT	7.6	146.9%	195.9%	200.8%	1.6	98.69%	4.16	0.53	2983	2923	19006	9608
9	62	S 探偵オペラ ミルキィホームズR 大収穫	ネット	AT	1.0	120.3%	117.3%	430.8%	1.0	93.32%	3.05	1.38	1241	1749	2666	2854
10	55	L ゴブリンスレイヤー	オレンジ	AT	2.8	106.2%	163.6%	239.3%	1.7	96.55%	4.81	0.87	2152	2302	13051	7152
11	9	L アズールレーン THE ANIMATION	京楽産業.	AT	3.0	126.1%	162.2%	172.7%	1.3	98.65%	4.02	0.53	2579	2528	17827	8793
12	新	L 沖ドキ! DUO アンコール	メーシー	AT	9.5	157.4%	206.1%	148.0%	1.9	99.59%	4.09	0.36	2928	2779	19009	9026
13	10	S 沖ドキ! ゴージャス-30	エレコ	30Φ-AT	8.7	112.0%	142.9%	194.3%	1.2	97.85%	3.98	0.67	2198	2317	14254	9186
14	新	L バーニングエクスプレス	ゼクロスクリエイティブ	AT	1.9	162.3%	184.5%	143.9%	1.1	99.23%	3.55	0.34	2325	2242	14783	7487
15	8	S 沖ドキ! ゴージャス	ミズホ	AT	5.7	115.5%	137.9%	182.0%	1.6	98.73%	3.73	0.61	1594	1789	7738	7773
16	4	L とある科学の超電磁砲2	藤商事	AT	4.1	120.6%	127.3%	177.1%	1.3	98.42%	3.30	0.57	2195	2146	19008	7310
17	2	L ネオブラネット	セブンリーグ	AT	2.4	126.9%	134.0%	164.6%	1.2	98.69%	3.29	0.50	1919	1886	13917	7845
18	73	L 真・北斗無双	ロデオ	AT	1.3	95.6%	125.6%	214.9%	1.0	96.67%	4.10	0.87	2027	1987	11188	5700
19	45	L Sister Quest	カルミナ	AT	1.1	88.9%	118.8%	281.8%	1.1	94.83%	4.17	1.22	1689	2021	9830	6171
20	6	L 新鬼武者3	レオスター	AT	5.8	110.6%	133.6%	154.6%	1.3	98.45%	3.77	0.54	2060	2061	19009	7395
21	66	S 麻雀格闘倶楽部 真	コナミアムusement	AT	1.0	114.9%	107.0%	172.9%	1.0	97.19%	2.91	0.58	1184	1349	4240	2444
22	5	L 主役は銭形5	オリンピア	AT	4.1	99.7%	154.1%	152.6%	2.0	98.40%	4.82	0.59	2496	2360	18921	9187
23	14	L チバリヨ2	オーゼキ	AT	4.9	88.4%	134.6%	183.9%	1.0	97.06%	4.75	0.80	2202	2216	19009	9467
24	25	L スーパービンゴネオ	ベルコ	AT	2.4	82.1%	137.7%	213.9%	1.0	95.84%	5.23	1.01	2089	2285	19006	7943
25	64	L 転生したらスライムだった件	山佐	AT	1.0	111.1%	124.1%	128.6%	1.0	99.15%	3.49	0.45	1835	1803	6861	4309

実績シェア考察

▶設置ボリュームに影響を受けにくい評価指標として、「設置シェアに対する実績シェア」で評価したものが「仕事率」ランキングである。「小規模台数でも、見合う以上の実績を出している/ユーザーに支持されている機種」がわかりやすいという点が特徴である。実績シェア評価と併せて機械評価に運用することで、機械評価の確度が向上する。性質上、新機種の上位ランキング入りも多いので、実績の変化から定番機種への影響性や市場トレンドを考察する。

▶12月の新台はTOP10に6機種、TOP10外に2機種ランクインした。他の月に比べて機種数が多い為、分散した数値になりやすいが、トップの2機種はしっかりと稼働では200%を超える数値、特に『L化物語』は277%と非常に高い数値となった。『Lプリズムナナ』も200%超えで優秀といえる。『L無職転生』など22日導入の機種は集計期間が短い為、当たり前としてみて問題ない。

Step 02 最大MYランキング

<総合>

※最大MYランキング

緑下線：今月の新台

青囲み：市場平均比：合格ライン以上

順位	機種名	メーカー	スペック タイプ	MY					平均 出玉率	平均 コイン 単価
				平均値	中央値	最大	3,000枚 突破率	5,000枚 突破率		
全体平均				1593	1135	12363	13.3%	5.0%	97.74%	2.77
1	L 革命機ヴァルヴレイヴ2	ジェイビー	AT	2827	1986	19013	33.7%	16.1%	97.94%	4.12
2	L 聖闘士星矢 海皇覚醒 CUSTOM EDITI	サンスリー	AT	2283	1585	19011	24.2%	12.8%	98.78%	3.51
3	L いざ！番長	サポハニ	AT	1784	1066	19010	15.5%	7.4%	97.99%	3.86
4	L スーパービンゴネオ	ベルコ	AT	2365	1106	19010	19.1%	13.6%	95.71%	3.79
5	L バイオハザード5	エンターライズ	AT	1647	1087	19009	11.8%	6.2%	97.78%	2.16
6	L チバリヨ2	オーゼキ	AT	2211	1109	19009	19.9%	12.9%	96.99%	4.63
7	L 沖ドキ！DUO アンコール	メーシー	AT	2980	1822	19009	33.7%	18.3%	97.96%	4.37
8	L 新鬼武者3	レオスター	AT	1938	1273	19009	18.5%	8.1%	97.29%	3.91
9	L 無職転生 ～異世界行ったら本気だす～	ニューギン	AT	3768	3001	19008	50.0%	26.8%	98.49%	3.17
10	L からくりサーカス	SANKYO	AT	1661	969	19007	18.0%	7.8%	96.86%	3.37
11	L モンスターハンターライズ	アデリオン	AT	1775	1165	19006	16.4%	6.8%	98.07%	2.79
12	L チバリヨ2プラス	ネット	AT	1385	651	19006	12.5%	6.5%	96.66%	4.90
13	L プリズムナナ	カルミナ	AT	2930	2097	19005	36.3%	15.5%	97.14%	4.05
14	L 鬼武者3	アデリオン	AT	1642	1127	18989	13.1%	3.7%	97.19%	1.69
15	L 東京喰種	クロスアルファ	AT	2681	1887	18378	35.1%	16.9%	96.73%	4.43
16	L 東京リベンジャーズ	サミー	AT	1881	1214	18131	18.7%	7.4%	97.64%	3.53
17	L ゴジラ	ニューギン	AT	2619	1326	18119	31.9%	16.6%	98.50%	3.42
18	L 北斗の拳	タイヨーエレクト	AT	1540	1143	18090	10.3%	3.9%	97.70%	3.16
19	L モンキーターンV	山佐	AT	1750	1157	17849	17.7%	5.8%	98.81%	3.40
20	L 戦姫絶唱シンフォギア 正義の歌	ジェイビー	AT	2000	1096	17678	20.3%	11.2%	97.77%	1.83
21	L ゴブリンスレイヤー	オレンジ	AT	2474	1531	17451	21.1%	14.2%	98.33%	2.66
22	L かぐや様は告らせたい	ジェイビー	AT	2106	1257	17294	23.3%	10.5%	96.87%	3.71
23	L アズールレーン THE ANIMATION	京楽産業.	AT	2463	1701	17281	27.6%	12.4%	98.09%	4.05
24	L デビル メイ クライ 5 ST	アデリオン	AT	1807	1181	17180	17.0%	7.1%	96.60%	2.39
25	L ゴッドイーターリザレクション	セブンリーグ	AT	1884	1223	17111	18.9%	7.3%	98.61%	3.33

MY関連考察

▶主力機種・優秀機種ランキングで上位の機種データから、各項目ごとの市場平均との差異を確認し、現市場で競争力のあるMY関連事項を考察する。

※本考察は時期的なトレンド影響を強く受けるため、指標値は変化していくと考えられる。

▶現市場において高実績機種の共通特徴は以下

- ①“MY平均値”が2,000枚以上
- ②“MY中央値”が1,500枚以上
- ③3,000枚突破率が市場平均の1.5倍(約19.5%)以上

▶高実績機種は上記での該当事項が多いことから、現行でユーザーに支持されやすい射幸強度の推測に活用できる。

▶13機種以上でコンプリートしている

Step 02 勝ち率ランキング

ユーザー勝ち率(終日差玉100%以上の割合)が高く、粗利が高くなる機械をチェックする。ユーザー層に左右されにくい実績を求めるには非技術介入機(非特殊機)を。

現在の市場はユーザー勝ち率の高い台が高実績傾向。その中で高い粗利貢献力がある機械を抽出。稼働実績だけに頼らない機械評価軸のひとつ

青下線機種：良 「粗利率」が市場平均に近似(13.0%程度)かつ、一定の「粗利額」(平均の80%程度)


紫下線機種：優 上記条件に加え、IN枚数が平均以上

<総合>

※勝ち率ランキング

順位	機種名	メーカー	スペック タイプ	設置台数		IN枚数 平均 (枚)	売上額		粗利額		平均 設定	平均 出玉率	平均 コイン 単価	平均 コイン 粗利	平均 MY	平均 M◇	最大 MY	最大 M◇
				平均 (台)	勝ち率		平均 (円)	平均 粗利率	平均 (円)	平均 粗利率								
全体平均				5.0	33.7%	7,913	22,395	4,035	18.0%	1.0	97.78%	2.83	0.51	1573	1624	12246	6643	
1	S ピンクパンサーSP	山佐	A+ART	2.0	53.9%	7,871	12,997	-1,453	-11.2%	1.0	101.63%	1.65	-0.18	1220	1042	2900	2348	
2	S ひぐらしのなく頃に祭2	オーイズミ	A+ART	1.5	45.8%	9,475	14,309	-226	-1.6%	1.0	100.53%	1.51	-0.02	1201	1058	4531	3598	
3	S マッピー	メーシー	A+AT	1.5	45.5%	10,743	12,415	-20	-0.2%	1.0	100.74%	1.16	0.00	1421	1240	5336	3067	
4	L A-SLOT+ ディスクアップ ULTRAREMI	タイヨーエレック	AT	3.0	45.5%	8,810	19,566	275	1.4%	1.0	100.68%	2.22	0.03	1491	1328	8636	6408	
5	S ディスクアップ2	サミー	A+AT	2.0	44.3%	8,989	12,673	442	3.5%	1.0	100.28%	1.41	0.05	1489	1346	6752	4772	
6	S なめ猫〜液晶ないけどなめんじゃねえ〜	ネオス	AT	1.4	43.7%	5,123	5,351	188	3.5%	1.0	99.80%	1.04	0.04	1049	960	4757	3280	
7	S 新ハナビ	エレコ	A+RT	2.5	43.0%	9,784	13,110	197	1.5%	1.0	100.13%	1.34	0.02	1160	1045	5403	3535	
8	S ハイビリターン-30	パイオニア	AT	3.7	42.0%	5,942	28,648	3,363	11.7%	1.0	98.07%	4.82	0.57	1502	1686	7287	5434	
9	S パーサスリヴァイズ	エレコ	A+RT	1.9	41.5%	8,165	12,414	464	3.7%	1.0	100.00%	1.52	0.06	1077	995	4758	3951	
10	L バイオハザード ヴィレッジ	アデリオン	AT	1.5	41.3%	6,440	9,672	766	7.9%	1.0	98.93%	1.50	0.12	1497	1363	5506	6469	
11	LB アレックス ブライト	ユニバーサルプロス	BT	2.1	41.2%	9,605	23,141	1,973	8.5%	1.0	99.64%	2.41	0.21	1540	1453	6764	5250	
12	S BIOHAZARD 7 resident evil	アデリオン	AT	1.3	41.1%	6,510	11,862	2,210	18.6%	1.0	98.16%	1.82	0.34	1223	1299	7700	4749	
13	S 沖ドキ! GOLD	ユニバーサルプロス	AT	4.5	40.7%	6,116	19,621	3,237	16.5%	1.0	98.08%	3.21	0.53	1581	1627	9578	8249	
14	S シャア専用パチスロ 逆襲の赤い彗星	ビスティ	AT	1.2	40.5%	6,762	12,546	1,584	12.6%	1.0	98.45%	1.86	0.23	1528	1551	7235	5294	
15	S 沖ドキ! ゴージャス-30	エレコ	30Φ-AT	8.8	40.4%	8,606	34,783	6,562	18.9%	1.0	97.19%	4.04	0.76	2010	2201	14254	9186	
16	S 沖ドキ! GOLD-30	ミズホ	30Φ-AT	9.8	40.2%	6,851	26,196	3,941	15.0%	1.0	97.62%	3.82	0.58	1655	1777	10492	8761	
17	S 沖ドキ! DUO-30	アクロス	30Φ-AT	4.0	40.2%	4,268	9,916	2,099	21.2%	1.0	97.12%	2.32	0.49	1122	1214	4762	4471	
18	S 沖ドキ! BLACK-30	ミズホ	30Φ-AT	8.6	40.0%	7,696	31,850	6,275	19.7%	1.0	96.79%	4.14	0.82	1758	1997	10267	8428	
19	S 沖ドキ! ゴージャス	ミズホ	AT	4.3	40.0%	7,480	29,470	6,826	23.2%	1.0	96.98%	3.94	0.91	1656	1838	7738	7773	
20	L ドルアーガの塔	ミズホ	A+AT	1.3	39.7%	4,934	10,654	1,606	15.1%	1.0	98.68%	2.16	0.33	992	936	5018	3848	
21	S スーパーリオエース	山佐ネクスト	AT	1.2	39.3%	8,721	10,751	1,623	15.1%	1.0	98.21%	1.23	0.19	1290	1342	3354	3473	
22	S ガメラ2	タイヨーエレック	AT	1.1	39.2%	5,800	13,740	1,393	10.1%	1.0	99.47%	2.37	0.24	1388	1182	7948	3796	
23	L バイオハザード:ヴェンデッタ	ロデオ	AT	1.0	39.1%	7,661	17,141	2,444	14.3%	1.0	99.04%	2.24	0.32	1589	1514	10393	4812	
24	LB シェイク	大都技研	BT	1.6	38.8%	11,017	28,270	5,394	19.1%	1.0	98.29%	2.57	0.49	1758	1847	6860	5347	
25	S ハードボイルド	タイヨーエレック	AT	1.0	38.8%	5,531	8,419	504	6.0%	1.0	99.16%	1.52	0.09	1283	1230	4325	3999	

Step 02 役割別総合実績ランキング



本役割で初登場した機種に対して、今後もそのままの役割で遂行できるかを確認していく

※役割別について、新台は基本的に【新規導入】での集計になる為、30日間は載らない

<メイン>


※稼働・売上・粗利の各平均実績の総合ランキング

緑下線：TOPIX機種（初ランクイン機種） 青 良 赤 劣

順位	前月	機種名	メーカー	スペック タイプ	設置台数 平均 (台)	IN枚数 平均 (枚)	売上額 平均 (円)	粗利額 平均 (円)	粗利率 平均	平均 設定	平均 出玉率	平均 コイン 単価	平均 コイン 粗利	平均 MY	平均 M◇	最大 MY	最大 M◇
役割平均					9.9	9,373	25,008	2,908	11.6%	1.8	99.22%	2.67	0.31	1471	1443	10160	5682
1	1	L 革命機ヴァルヴレイヴ2	ジェイビー	AT	9.5	16,171	66,066	6,536	9.9%	1.4	98.79%	4.09	0.40	3360	3212	19013	9986
2	新	L とある科学の超電磁砲2	藤商事	AT	6.0	14,370	50,183	6,796	13.5%	1.2	98.07%	3.49	0.47	2376	2464	19008	7310
3	4	L 東京喰種	クロスアルファ	AT	9.4	12,454	52,499	6,421	12.2%	1.6	98.74%	4.22	0.52	3155	3137	17153	9608
4	17	L アズールレーン THE ANIMATION	京楽産業.	AT	3.8	11,928	47,905	6,472	13.5%	1.3	98.31%	4.02	0.54	2670	2561	17441	6452
5	3	L 新鬼武者3	レオスター	AT	6.8	10,660	40,715	6,842	16.8%	1.4	97.82%	3.82	0.64	2376	2536	18788	7395
6	2	L 主役は銭形5	オリンピア	AT	6.5	8,745	42,874	8,924	20.8%	2.0	97.08%	4.90	1.02	2489	2455	13721	7795
7	7	L チバリヨ2	オーゼキ	AT	9.0	8,644	40,740	8,616	21.1%	1.2	96.58%	4.71	1.00	2201	2287	19007	9055
8	8	S 沖ドキ！ゴージャス	ミズホ	AT	7.4	10,743	38,562	5,085	13.2%	1.8	99.34%	3.59	0.47	1440	1650	6515	7238
9	16	L いざ！番長	サボハニ	AT	7.1	10,796	42,006	3,832	9.1%	1.3	98.84%	3.89	0.35	2379	2287	19003	7010
10	13	L マギアレコード 魔法少女まどか☆マギ	ミズホ	AT	6.9	10,708	36,293	2,821	7.8%	1.4	99.28%	3.39	0.26	2077	2039	12098	6829
11	12	L かぐや様は告らせたい	ジェイビー	AT	8.8	8,442	36,039	5,149	14.3%	1.3	97.92%	4.27	0.61	2366	2204	19007	8494
12	21	S 沖ドキ！GOLD-30	ミズホ	30Φ-AT	13.0	8,110	33,575	4,489	13.4%	1.3	98.05%	4.14	0.55	1869	2001	10085	8761
13	14	L ToLOVEるダークネス TRANCE ver.8.	オリンピアエステート	AT	9.7	9,701	55,259	1,597	2.9%	2.1	99.58%	5.70	0.16	2889	2717	16790	9044
14	15	L 東京リベンジャーズ	サミー	AT	6.7	9,588	34,068	2,501	7.3%	1.5	99.68%	3.55	0.26	2361	2148	16316	7061
15	33	L スーパーブラックジャック	セブンリーグ	AT	6.3	7,806	29,572	6,022	20.4%	1.2	96.96%	3.79	0.77	1716	1785	13355	6300
16	23	S 沖ドキ！BLACK-30	ミズホ	30Φ-AT	9.0	7,843	31,402	4,705	15.0%	1.5	98.42%	4.00	0.60	1878	1966	8923	7361
17	22	S マイジャグラーV	北電子	ジャグラー	22.6	11,165	22,269	2,995	13.4%	1.9	99.25%	1.99	0.27	1174	1173	7738	4538
18	27	L 吉宗	サボハニ	AT	4.7	6,676	29,479	7,035	23.9%	1.1	95.84%	4.42	1.05	1806	1821	15145	6894
19	20	L A-SLOT+ ディスクアップ ULTRAREI	タイヨーエレック	AT	5.0	18,905	35,413	-3,399	-9.6%	1.0	101.02%	1.87	-0.18	2086	1851	7268	4333
20	29	L モンキーターンV	山佐	AT	13.0	8,924	30,738	2,384	7.8%	1.3	99.84%	3.44	0.27	1911	1849	15013	6638
21	40	L からくりサーカス	SANKYO	AT	7.4	7,156	31,361	3,997	12.7%	1.5	98.02%	4.38	0.56	2095	2086	19005	8326
22	19	S 沖ドキ！ゴージャス-30	エレコ	30Φ-AT	4.0	6,069	28,375	6,918	24.4%	1.0	94.51%	4.68	1.14	1400	1672	6604	7184
23	30	S ゴーゴージャグラー3	北電子	ジャグラー	12.1	9,436	20,136	2,955	14.7%	1.9	99.07%	2.13	0.31	1129	1148	6383	4196
24	26	LB アレックス ブライト	ユニバーサルプロス	BT	3.5	13,155	27,552	939	3.4%	1.8	100.72%	2.09	0.07	1774	1545	5393	4259
25	53	L ルパン三世 大航海者の秘宝	平和	AT	2.0	5,347	25,661	13,300	51.8%	1.0	89.15%	4.80	2.49	1135	1605	3995	4140

※メイン機種の役割遂行評価において最重要視するのはIN枚数(ユーザー人気)。次いで平均設定(店からの扱い)、設置台数(市場需要)。

Step 02 役割別総合実績ランキング



本役割で初登場した機種に対して、今後もそのままの役割で遂行できるかを確認していく

<一般>

※稼働・売上・粗利の各平均実績の総合ランキング

緑線：今月の新台（初ランクイン機種） 青良 赤劣

順位	前月	機種名	メーカー	スペック タイプ	設置台数 平均 (台)	IN枚数 平均 (枚)	売上額 平均 (円)	粗利額 平均 (円)	粗利率 平均	平均 設定	平均 出玉率	平均 コイン 単価	平均 コイン 粗利	平均 MY	平均 M◇	最大 MY	最大 M◇
役割平均					4.1	7,701	27,014	3,285	12.2%	1.3	98.92%	3.51	0.43	1679	1614	13660	6725
1	1	L 東京喰種	クロスアルファ	AT	8.4	12,631	52,275	6,700	12.8%	1.6	98.67%	4.14	0.53	2938	2869	19006	9450
2	4	L 革命機ヴァルヴレイヴ2	ジェイビー	AT	9.6	13,529	54,500	6,290	11.5%	1.3	98.98%	4.03	0.46	2893	2718	19015	9589
3	新	L バーニングエクスプレス	セクロスクリエイティブ	AT	1.7	11,719	32,522	13,218	40.6%	1.0	95.72%	2.78	1.13	1739	1169	2865	1350
4	7	L アズールレーン THE ANIMATION	京楽産業.	AT	3.4	10,931	44,077	5,757	13.1%	1.3	98.65%	4.03	0.53	2573	2547	17827	8793
5	10	S 沖ドキ!ゴージャス	ミズホ	AT	6.0	9,098	37,132	7,716	20.8%	1.2	97.82%	4.08	0.85	2033	2235	7738	7773
6	8	S 沖ドキ!ゴージャス-30	エレコ	30Φ-AT	10.3	9,675	38,392	6,427	16.7%	1.2	97.91%	3.97	0.66	2238	2354	14254	9186
7	新	L ネオプラネット	セブンリーグ	AT	2.7	10,862	35,726	5,208	14.6%	1.2	98.78%	3.29	0.48	1925	1883	13917	7845
8	9	LB シェイク	大都技研	BT	1.8	11,828	30,168	4,532	15.0%	1.2	98.93%	2.55	0.38	1833	1870	6860	5347
9	21	L スーパーピンゴネオ	ベルコ	AT	2.8	7,116	37,567	8,334	22.2%	1.0	94.90%	5.28	1.17	2089	2285	19006	7943
10	6	L 新鬼武者3	レオスター	AT	6.3	9,018	33,915	4,539	13.4%	1.3	98.69%	3.76	0.50	1981	1939	19009	6631
11	3	L 主役は銭形5	オリンピア	AT	4.5	8,455	40,718	4,667	11.5%	2.0	98.52%	4.82	0.55	2499	2343	18921	9187
12	17	S 沖ドキ!BLACK-30	ミズホ	30Φ-AT	9.3	7,813	32,448	5,729	17.7%	1.2	97.34%	4.15	0.73	1808	2005	10267	8428
13	2	L 絶対衝撃4	アイドル	AT	2.4	8,292	29,604	5,067	17.1%	1.1	97.83%	3.57	0.61	1454	1496	14894	6810
14	12	LB クレアの秘宝伝 ~はじまりの扉と太	大都技研	BT	2.3	9,941	25,280	4,918	19.5%	1.2	98.28%	2.54	0.49	1395	1485	5959	5069
15	新	L とある科学の超電磁砲2	藤商事	AT	5.5	8,983	28,871	4,893	16.9%	1.3	98.85%	3.21	0.54	2022	1911	11766	6655
16	18	L チバリヨ2	オーゼキ	AT	5.1	7,335	34,805	4,845	13.9%	1.0	97.59%	4.75	0.66	2218	2188	19009	9467
17	13	L ToLOVEるダークネス TRANCE ver.8.	オリンピアエステート	AT	4.7	9,005	48,462	3,604	7.4%	2.1	99.08%	5.38	0.40	2711	2548	17706	9070
18	50	L 聖闘士星矢 海皇覚醒 CUSTOM EDITI	サンスリー	AT	2.2	6,786	33,772	6,319	18.7%	1.1	97.69%	4.98	0.93	1893	1910	11552	7128
19	15	L かぐや様は告らせたい	ジェイビー	AT	7.2	7,199	30,593	4,920	16.1%	1.2	97.81%	4.25	0.68	1991	1869	19013	7391
20	新	S マッピー	メーシー	A+AT	2.0	10,061	18,237	6,229	34.2%	1.0	97.82%	1.81	0.62	1045	1295	2836	3067
21	69	L とある魔術の禁書目録	JFJ	AT	1.0	7,817	31,304	3,478	11.1%	1.0	98.00%	4.00	0.44	1660	1652	5599	5321
22	29	L 吉宗	サボハニ	AT	4.6	6,474	29,249	4,757	16.3%	1.1	97.56%	4.52	0.73	1916	1841	18160	8087
23	20	L シャーマンキング	エレコ	AT	2.3	7,579	32,019	3,189	10.0%	1.1	99.14%	4.22	0.42	2044	1969	16153	7785
24	51	L 真・一騎当千	大一商会	AT	2.2	5,881	25,283	6,716	26.6%	1.0	94.73%	4.30	1.14	1294	1564	9951	4753
25	14	L 東京リベンジャーズ	サミー	AT	6.1	8,774	30,663	2,833	9.2%	1.5	99.59%	3.49	0.32	2007	1848	19014	6651

※一般機種の役割遂行評価において最重要視するのは粗利率・売上額(利益貢献)。次いでIN枚数(粗利額の担保)、コイン単価(売上額の担保)。

Step 02 役割別総合実績ランキング



本役割で初登場した機種に対して、今後もそのままの役割で遂行できるかを確認していく

＜バラエティ＞



※稼働・売上・粗利の各平均実績の総合ランキング

緑線：今月の新台（初ランクイン機種） 青 良 赤 劣

順位	前月	機種名	メーカー	スペック タイプ	設置台数 平均 (台)	IN枚数 平均 (枚)	売上額 平均 (円)	粗利額		平均 設定	平均 出玉率	平均 コイン 単価	平均 コイン 粗利	平均 MY	平均 M◇	最大 MY	最大 M◇
								平均	平均 粗利率								
役割平均					1.3	5,561	18,468	3,015	16.3%	1.1	98.37%	3.32	0.54	1307	1276	7308	4153
1	46	L キン肉マン〜7人の悪魔超人編〜	セブンリーグ	AT	2.0	11,046	53,212	13,102	24.6%	1.0	94.26%	4.82	1.19	2723	2853	11024	6797
2	34	S 探偵オペラ ミルキィホームズR 大収穫 ネット		AT	1.0	10,239	31,177	14,167	45.4%	1.0	93.32%	3.05	1.38	1241	1749	2666	2854
3	5	L 東京喰種	クロスアルファ	AT	1.5	9,274	40,424	9,040	22.4%	1.1	96.61%	4.36	0.97	2296	2312	13419	6380
良 4	新	L ネオプラネット	セブンリーグ	AT	1.6	10,678	35,524	6,235	17.6%	1.1	98.40%	3.33	0.58	1827	1929	7781	4547
5	10	L Sister Quest	カルミナ	AT	1.0	7,777	32,963	11,256	34.1%	1.0	93.91%	4.24	1.45	1706	2122	9830	6171
6	新	L 革命機ヴァルヴレイヴ2	ジェイビー	AT	2.0	10,669	43,055	5,282	12.3%	1.2	99.70%	4.04	0.50	2810	2215	11540	5227
7	47	L 真・北斗無双	ロデオ	AT	1.3	9,447	37,685	5,093	13.5%	1.0	97.77%	3.99	0.54	2101	2109	11188	5700
8	28	L ゴブリンスレイヤー	オレンジ	AT	1.0	8,820	40,953	4,968	12.1%	1.0	98.06%	4.64	0.56	2247	2262	13051	7107
9	55	S 麻雀格闘倶楽部 真	コナミアムusement	AT	1.0	9,781	28,444	5,685	20.0%	1.0	97.19%	2.91	0.58	1184	1349	4240	2444
10	6	S マクロス デルタ	ジェイビー	AT	1.0	8,420	27,478	6,528	23.8%	1.3	97.76%	3.26	0.78	1522	1630	5385	3564
11	15	L 仮面ライダー 7RIDERS	SUN SUN SUN	AT	1.0	8,452	30,516	5,484	18.0%	1.0	96.85%	3.61	0.65	1827	1995	7728	3848
12	11	L 戦国コレクション5超極楽LOOP	グレードワン	AT	1.0	7,374	27,363	7,294	26.7%	1.0	95.61%	3.71	0.99	1401	1617	5523	3487
13	35	L アズールレーン THE ANIMATION	京楽産業.	AT	1.5	9,113	35,566	4,437	12.5%	1.1	98.99%	3.90	0.49	2548	2219	13782	5686
14	36	L シャーマンキング	エレコ	AT	1.0	6,819	29,194	6,899	23.6%	1.1	96.57%	4.28	1.01	2060	2131	11170	6450
15	18	L ひぐらしのなく頃に 業	ディ・ライト	A+ART	1.0	12,548	27,878	4,345	15.6%	1.1	98.39%	2.22	0.35	1345	1428	7249	3555
16	4	L 転生したらスライムだった件	山佐	AT	1.0	9,455	32,963	4,230	12.8%	1.0	99.15%	3.49	0.45	1835	1803	6861	4309
17	7	L チバリヨ2	オーゼキ	AT	3.0	5,915	28,429	9,664	34.0%	1.0	93.27%	4.81	1.63	1868	2122	9228	8043
18	19	L バキ 強くなりたくば喰らえ!!!	オリンピア	AT	1.0	5,959	25,475	9,075	35.6%	1.0	92.72%	4.28	1.52	1416	1816	6700	4133
19	3	L 新鬼武者3	レオスター	AT	2.0	8,028	29,553	3,990	13.5%	1.1	98.53%	3.68	0.50	1618	1839	7108	4638
20	22	L 忍魂参-奥義皆伝ノ章-	大都技研	AT	1.0	6,316	23,520	6,940	29.5%	1.2	95.71%	3.72	1.10	1606	1679	6083	5752
21	25	L ガールズ&パンツァー 最終章	平和	AT	1.0	7,350	28,532	4,362	15.3%	1.1	97.85%	3.88	0.59	1630	1564	8066	5093
22	26	L 戦姫絶唱シンフォギア 正義の歌	ジェイビー	AT	1.0	5,721	23,666	8,565	36.2%	1.0	93.62%	4.14	1.50	1412	1615	10541	5569
23	27	L Re:ゼロから始める異世界生活 seaso	パオン・ディービー	AT	1.0	5,543	29,069	6,112	21.0%	1.1	96.23%	5.24	1.10	1663	1833	9964	5426
24	新	L 島娘	オリンピア	AT	1.3	5,463	30,405	5,922	19.5%	1.0	96.63%	5.57	1.08	3091	2951	6898	6921
25	71	L 一方通行 とある魔術の禁書目録	オレンジ	AT	1.0	6,197	22,940	5,309	23.1%	1.1	96.87%	3.70	0.86	1614	1584	7978	4537


※バラエティ機種の役割遂行評価において最重要視するのはIN枚数(ユーザー人気)と粗利率(利益貢献)。

Step 02 **スペック別総合実績ランキング**

前頁までの分析を踏まえた上で、同タイプ内での実績差を比較・確認

<ノーマル/ジャグラー/A+RT>

※稼働・売上・粗利の各平均実績の総合ランキング



緑線：今月の新台（初ランクイン機種）

順位	前月	機種名	メーカー	スペックタイプ	設置台数 平均 (台)	IN枚数 平均 (枚)	売上額 平均 (円)	粗利額 平均 (円)	粗利率 平均	平均 設定	平均 出玉率	平均 コイン 単価	平均 コイン 粗利	平均 MY	平均 M◇	最大 MY	最大 M◇
同スペック平均					5.8	8,684	18,058	2,459	13.6%	1.8	99.23%	2.08	0.28	1079	1062	7028	4701
■1	新	LB 不二子BT	アムテックス	BT	1.9	22,478	40,478	7,702	19.0%	1.3	98.92%	1.80	0.34	1817	1944	6829	4397
2	1	LB シェイク	大都技研	BT	1.7	11,149	28,379	4,245	15.0%	1.2	98.96%	2.55	0.38	1789	1829	6860	5347
3	2	LB クレアの秘宝伝 ～はじまりの扉と太	大都技研	BT	1.9	9,300	23,751	4,713	19.8%	1.2	98.25%	2.55	0.51	1389	1490	5959	5069
4	3	S マイジャグラーV	北電子	ジャグラー	20.1	10,942	21,845	2,962	13.6%	1.9	99.25%	2.00	0.27	1153	1152	7738	4538
5	5	S ゴーゴージャグラー3	北電子	ジャグラー	11.2	9,137	19,514	2,908	14.9%	1.9	99.05%	2.14	0.32	1094	1111	6383	4196
6	10	S ファンキージャグラー2	北電子	ジャグラー	8.2	7,876	17,078	2,659	15.6%	1.8	99.00%	2.17	0.34	1002	1001	6253	4442
7	4	LB アレックス ブライト	ユニバーサルプロス	BT	2.2	9,850	23,386	1,753	7.5%	1.1	99.83%	2.37	0.18	1560	1458	6764	5250
8	6	LB マジカルハロウィン ボーナストリガ	グレードワン	BT	1.5	5,602	15,376	4,042	26.3%	1.3	97.22%	2.74	0.72	1036	1119	4772	3913
9	7	S ネオアムジャグラーEX	北電子	ジャグラー	15.7	9,034	19,128	2,249	11.8%	2.2	99.42%	2.12	0.25	1122	1083	8044	4939
10	8	S ジャグラーガールズSS	北電子	ジャグラー	5.0	7,860	16,304	2,456	15.1%	1.8	99.07%	2.07	0.31	1024	1014	5969	3826
11	11	S ウルトラミラクルジャグラー	北電子	ジャグラー	3.9	7,701	16,469	2,361	14.3%	1.9	99.05%	2.14	0.31	996	1000	9826	10732
12	15	S ハッピージャグラーV III	北電子	ジャグラー	5.5	7,175	15,508	2,474	16.0%	1.8	98.98%	2.16	0.34	917	902	7230	3729
13	9	S ミスタージャグラー	北電子	ジャグラー	3.8	7,678	16,281	2,088	12.8%	1.7	99.27%	2.12	0.27	1054	1013	7478	10417
14	14	S キングハナハナ-30	パイオニア	30Φ-ノーマル	8.9	8,275	14,717	1,824	12.4%	1.8	99.42%	1.78	0.22	1083	1035	7527	7373
15	17	S ニューパルサーDX3	山佐ネクスト	ノーマル	3.0	4,852	11,419	3,532	30.9%	1.3	97.73%	2.35	0.73	749	792	3028	2192
16	12	L スターハナハナ	オニオン	ノーマル	5.6	5,786	11,576	2,810	24.3%	1.4	98.17%	2.00	0.49	738	772	8167	2973
17	18	S 新ハナビ	エレコ	A+RT	3.0	9,679	15,571	-357	-2.3%	1.1	100.66%	1.61	-0.04	1175	1004	5403	3849
18	16	LB プレミアムうまい棒	オリンピアエステート	BT	1.2	4,225	13,297	3,309	24.9%	1.0	96.62%	3.15	0.78	823	913	2910	2663
19	13	S ドラゴンハナハナ～閃光～-30	パイオニア	30Φ-ノーマル	5.7	9,746	15,053	904	6.0%	2.2	100.23%	1.54	0.09	1166	1054	6150	5538
20	23	S スターハナハナ-30	オニオン	30Φ-ノーマル	4.7	5,496	10,156	3,053	30.1%	1.3	97.85%	1.85	0.56	675	720	4423	5866
21	19	L ドラゴンハナハナ～閃光～	ピーセカンド	ノーマル	4.0	5,507	9,835	3,163	32.2%	1.6	98.02%	1.79	0.57	723	763	4571	2487
22	27	LB 翔べ！ハーレムエース	カルミナ	BT	1.6	4,537	11,094	2,811	25.3%	1.1	97.77%	2.45	0.62	852	877	6068	3443
23	24	S パーサスリヴァイズ	エレコ	A+RT	2.0	8,222	13,892	221	1.6%	1.1	100.29%	1.69	0.03	1102	988	4758	3951
24	21	S ハナハナホウオウ～天翔～-30	パイオニア	30Φ-ノーマル	5.5	5,095	9,887	2,583	26.1%	1.6	98.17%	1.94	0.51	733	776	4584	3882
25	22	S アイムジャグラーEX-TP	北電子	ジャグラー	6.9	6,173	13,383	1,654	12.4%	1.8	99.53%	2.17	0.27	920	861	5839	3057

Step 02 **スペック別総合実績ランキング**

前頁までの分析を踏まえた上で、同タイプ内での実績差を比較・確認

<ART/A+ART>

※稼働・売上・粗利の各平均実績の総合ランキング



緑線：今月の新台（初ランクイン機種）

順位	前月	機種名	メーカー	スペックタイプ	設置台数 平均 (台)	IN枚数 平均 (枚)	売上額 平均 (円)	粗利額 平均 (円)	粗利率 平均	平均 設定	平均 出玉率	平均 コイン 単価	平均 コイン 粗利	平均 MY	平均 M◇	最大 MY	最大 M◇
同スペック平均					1.8	6,421	13,751	1,619	11.8%	1.2	99.37%	2.14	0.25	979	935	5390	3800
1	1	L ひぐらしのなく頃に 業	ディ・ライト	A+ART	1.3	10,793	25,576	3,666	14.3%	1.0	98.44%	2.37	0.34	1270	1344	7249	3555
2	3	L 防空少女ラブキューレ2～極限の共鳴	K P E	A+ART	1.0	5,053	15,641	6,471	41.4%	1.0	94.80%	3.10	1.28	889	928	4106	3024
3	2	S ひぐらしのなく頃に祭2	オーイズミ	A+ART	1.7	9,413	16,090	-1,160	-7.2%	1.1	101.35%	1.71	-0.12	1210	1012	4531	3598
4	9	S 魔法少女育成計画	ネット	A+ART	1.0	4,828	13,006	7,039	54.1%	1.1	94.10%	2.69	1.46	597	836	1757	2088
5	5	S エウレカセブン HI-EVOLUTION ZER	タイヨーエレック	A+ART	2.7	7,154	14,326	1,338	9.3%	1.4	99.64%	2.00	0.19	1057	983	6171	3778
6	8	S ピンクパンサーSP	山佐	A+ART	2.0	7,871	12,997	-1,453	-11.2%	1.0	101.64%	1.65	-0.18	1220	1042	2900	2348
7	4	S ダンジョンに会いを求めろのは間違	セクロスクリエイティブ	A+ART	1.4	6,164	12,312	608	4.9%	1.0	99.87%	2.00	0.10	926	823	4224	3379
8	6	L マジカルハロウィン8	ファイトクラブ	A+ART	1.2	4,143	12,294	2,960	24.1%	1.1	97.42%	2.97	0.71	712	804	3942	5140
9	7	S ファミスタ回胴版!!	ユニバーサルプロス	A+ART	1.4	4,669	11,865	2,589	21.8%	1.0	97.94%	2.54	0.55	879	882	5373	3503
10	10	S マジカルハロウィン～Trick or Treat	ファイトクラブ	A+ART	1.0	2,778	8,176	1,361	16.6%	2.0	99.10%	2.94	0.49	414	481	2237	1411
11																	
12																	
13																	
14																	
15																	
16																	
17																	
18																	
19																	
20																	
21																	
22																	
23																	
24																	
25																	

Step 02 **スペック別総合実績ランキング**

前頁までの分析を踏まえた上で、同タイプ内での実績差を比較・確認

＜AT/A+AT/その他＞

※稼働・売上・粗利の各平均実績の総合ランキング



緑線：今月の新台（初ランクイン機種）

順位	前月	機種名	メーカー	スペックタイプ	設置台数 平均 (台)	IN枚数 平均 (枚)	売上額 平均 (円)	粗利額 平均 (円)	粗利率 平均	平均 設定	平均 出玉率	平均 コイン 単価	平均 コイン 粗利	平均 MY	平均 M◇	最大 MY	最大 M◇
同スペック平均					3.7	8,461	31,637	3,790	12.0%	1.3	98.87%	3.74	0.45	1922	1857	15649	7598
1	新	L プリズムナナ	カルミナ	AT	2.5	17,737	71,044	14,028	19.7%	1.2	97.33%	4.01	0.79	2942	3203	19005	8219
2	新	L 化物語	銀座	AT	3.8	23,593	69,572	12,882	18.5%	1.5	98.32%	2.95	0.55	3107	3276	14922	9008
3	新	L 秘宝伝	パオン・ディービー	AT	3.6	20,490	63,029	12,755	20.2%	1.4	97.85%	3.08	0.62	2624	2901	15062	7948
4	新	L 無職転生 ～異世界行ったら本気だす～	ニューギン	AT	2.2	24,133	75,465	8,975	11.9%	1.3	99.15%	3.13	0.37	3790	3540	19008	7770
5	新	L 銀河英雄伝説 Die Neue These	グレードワン	AT	2.0	16,081	48,908	7,274	14.9%	1.3	98.58%	3.04	0.45	2326	2374	12131	6500
6	1	L 革命機ヴァルヴレイヴ2	ジェイビー	AT	9.1	14,241	57,646	6,298	10.9%	1.3	98.94%	4.05	0.44	3036	2867	19015	9986
7	7	L 東京喰種	クロスアルファ	AT	8.2	12,506	52,051	6,603	12.7%	1.6	98.69%	4.16	0.53	2983	2923	19006	9608
8	49	S 探偵オペラ ミルキィホームズR 大収	ネット	AT	1.0	10,239	31,177	14,167	45.4%	1.0	93.32%	3.05	1.38	1241	1749	2666	2854
9	48	L ゴブリンスレイヤー	オレンジ	AT	2.8	9,039	43,459	7,870	18.1%	1.7	96.55%	4.81	0.87	2152	2302	13051	7152
10	10	S 沖ドキ！ゴージャス-30	エレコ	30Φ-AT	9.7	9,532	37,974	6,388	16.8%	1.2	97.85%	3.98	0.67	2198	2317	14254	9186
11	9	L アズールレーン THE ANIMATION	京楽産業.	AT	3.0	10,733	43,106	5,679	13.2%	1.3	98.65%	4.02	0.53	2579	2528	17827	8793
12	8	S 沖ドキ！ゴージャス	ミズホ	AT	6.2	9,831	36,647	5,984	16.3%	1.6	98.73%	3.73	0.61	1594	1789	7738	7773
13	新	L 沖ドキ！DUO アンコール	メーシー	AT	9.5	13,397	54,769	4,866	8.9%	1.9	99.59%	4.09	0.36	2928	2779	19009	9026
14	新	L パーニングエクスプレス	セクロスクリエイティブ	AT	2.0	13,821	49,012	4,730	9.7%	1.1	99.23%	3.55	0.34	2325	2242	14783	7487
15	4	L とある科学の超電磁砲2	藤商事	AT	4.3	10,269	33,838	5,823	17.2%	1.3	98.42%	3.30	0.57	2195	2146	19008	7310
16	2	L ネオブラネット	セブンリーグ	AT	2.5	10,807	35,599	5,414	15.2%	1.2	98.69%	3.29	0.50	1919	1886	13917	7845
17	62	L 真・北斗無双	ロデオ	AT	1.4	8,137	33,377	7,067	21.2%	1.0	96.67%	4.10	0.87	2027	1987	11188	5700
18	41	L Sister Quest	カルミナ	AT	1.1	7,569	31,557	9,268	29.4%	1.1	94.83%	4.17	1.22	1689	2021	9830	6171
19	6	L 新鬼武者3	レオスター	AT	6.0	9,417	35,511	5,084	14.3%	1.3	98.45%	3.77	0.54	2060	2061	19009	7395
20	12	L チバリヨ2	オーゼキ	AT	5.3	7,528	35,756	6,046	16.9%	1.0	97.06%	4.75	0.80	2202	2216	19009	9467
21	5	L 主役は銭形5	オリンピア	AT	4.3	8,490	40,951	5,019	12.3%	2.0	98.40%	4.82	0.59	2496	2360	18921	9187
22	57	S 麻雀格闘倶楽部 真	コナミアムusement	AT	1.0	9,781	28,444	5,685	20.0%	1.0	97.19%	2.91	0.58	1184	1349	4240	2444
23	23	L スーパービンゴネオ	ベルコ	AT	2.4	6,992	36,591	7,032	19.2%	1.0	95.84%	5.23	1.01	2089	2285	19006	7943
24	20	S 沖ドキ！BLACK-30	ミズホ	30Φ-AT	9.2	7,823	32,176	5,469	17.0%	1.3	97.62%	4.11	0.70	1826	1994	10267	8428
25	13	L 聖闘士星矢 海皇覚醒 CUSTOM EDITI	サンスリー	AT	1.7	7,582	37,489	5,011	13.4%	1.1	98.54%	4.94	0.66	2109	2054	19011	7128

STEP : 03 【設定分析】

Step 03 設定別実績：設定1

▶設定1のミッションとして、通常営業日にどれだけ稼働を落とさず粗利貢献を維持出来るかがポイント。新台影響もあるが、設定1使用下での各機種種の位置関係を把握して戦術を考えていきたい。

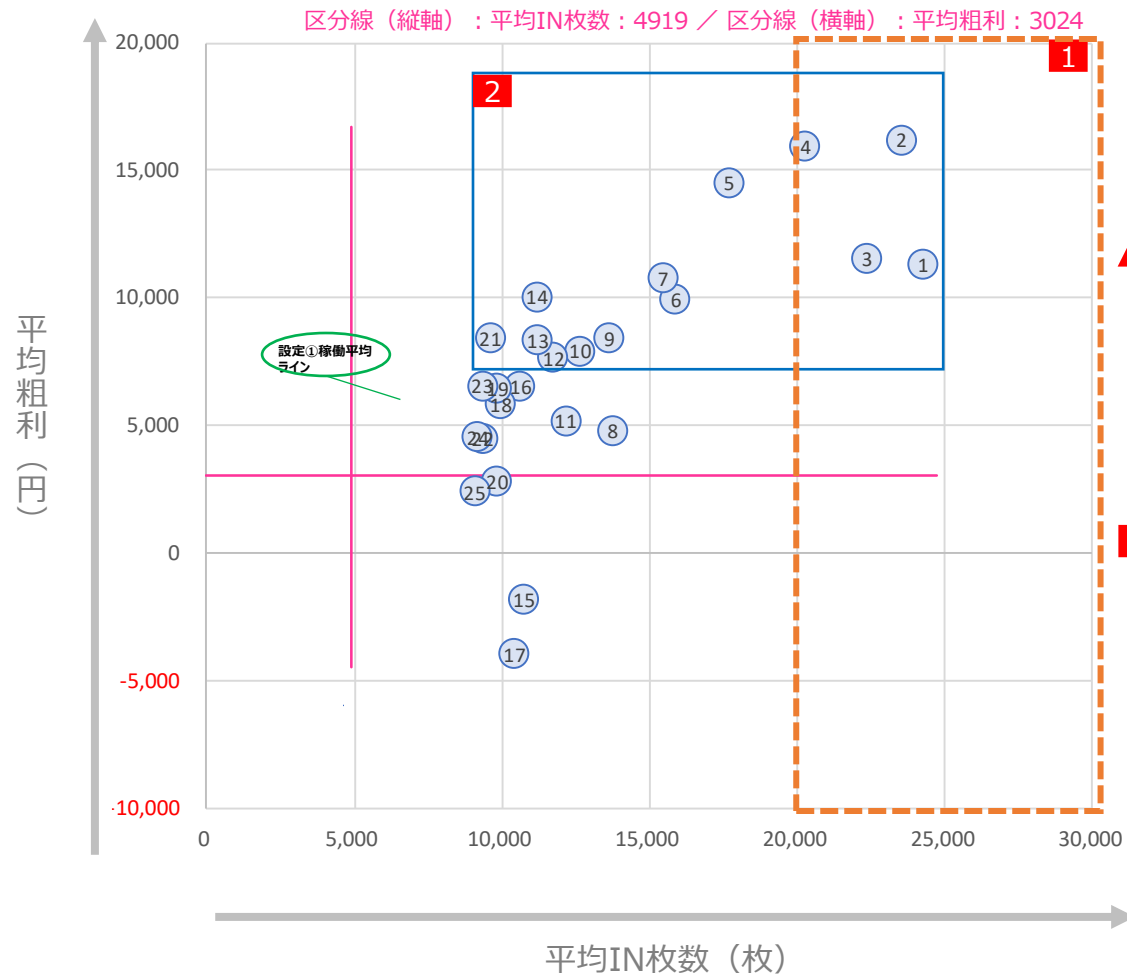
①▶左表/橙枠囲み：稼働貢献◎

→設定①で動く機種種を評価するにあたり、全体平均稼働から閾値を設定(弊社計算式)。今回は20,000枚閾値を超える機種種は設定不問で遊技志向が高いか、人気機種でありながら設定看破が難しい機種種である。

②▶左表/青枠囲み：稼働貢献◎/粗利貢献◎

→稼働が市場平均以上(8,514枚)を超えて粗利が市場平均の2倍以上(6,576円)の機種種は設定1のエース。

③▶右表/赤太線より上は、設定①の平均稼働の2倍(約10,800枚)を超えた機械で、設定①でもよく動いた機械として認識したい。今回上位25機種種中14機種種が該当。利益貢献が低い機種種をどう評価するかは店舗戦略による。



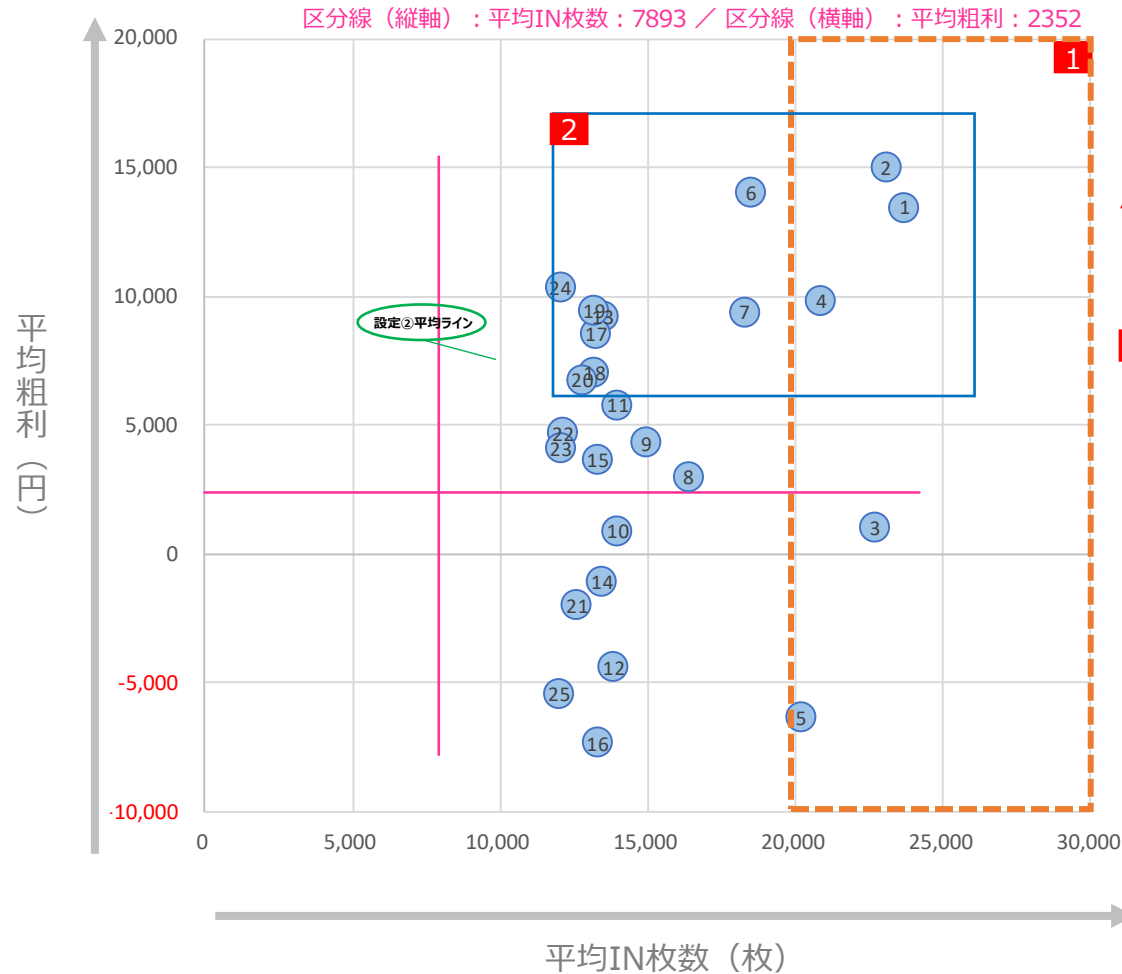
順位	機種名	メーカー	スペック タイプ	IN枚数	粗利	設定1 全日		
						平均出玉率	平均コイン単価	平均MY
1	L 無職転生 ~異世界行ったら本気だす~	ニューギン	AT	24247	11313	98.55%	3.18	3768
2	L 化物語	銀座	AT	23518	16186	97.53%	3.04	3123
3	LB 不二子BT	アムテックス	BT	22356	11547	98.01%	1.93	1811
4	L 秘宝伝	パオン・ディービー	AT	20277	15928	96.94%	3.21	2634
5	L プリズムナナ	カルミナ	AT	17689	14497	97.12%	4.06	2929
6	L 銀河英雄伝説 Die Neue These	グレードワン	AT	15887	9940	97.57%	3.13	2362
7	L 革命機ヴァルヴレイヴ2	ジェイビー	AT	15446	10746	97.62%	4.12	3058
8	L バーニングエクスプレス	ゼクロスクリエイティブ	AT	13750	4808	99.16%	3.56	2332
9	L 沖ドキ! DUO アンコール	メーシー	AT	13634	8416	97.97%	4.37	2980
10	L ネオブラネット	セブンリーグ	AT	12651	7925	98.00%	3.32	2112
11	LB シェイク	大都技研	BT	12153	5180	121.84%	2.87	1848
12	L とある科学の超電磁砲2	藤商事	AT	11752	7629	98.00%	3.39	2195
13	L 新鬼武者3	レオスター	AT	11216	8314	120.33%	4.46	2283
14	L 東京喰種	クロスアルファ	AT	11183	10028	119.53%	5.15	2647
15	S マッピー	メーシー	A+AT	10750	-1826	125.42%	1.74	1554
16	L アズールレーン THE ANIMATION	京楽産業.	AT	10636	6537	121.18%	4.61	2491
17	S 魔法少女育成計画	ネット	A+ART	10433	-3972	125.96%	1.75	1351
18	LB クレアの秘宝伝 ~はじまりの扉と太	大都技研	BT	9961	5839	120.75%	2.94	1439
19	S マイジャグラーV	北電子	ノーマル	9850	6430	120.22%	2.60	1050
20	LB アレックス ブライト	ユニバーサルプロス	BT	9837	2818	122.57%	2.75	1540
21	L 絶対衝撃4	アイドル	AT	9607	8397	96.61%	3.58	1600
22	L 転生したらスライムだった件	山佐	AT	9344	4503	121.95%	4.03	1863
23	L 東京リベンジャーズ	サミー	AT	9331	6549	120.55%	4.28	2016
24	S 麻雀格闘倶楽部 真	コナミアミューズメント	AT	9190	4523	120.56%	3.28	1161
25	L ひぐらしのなく頃に 業	ディ・ライト	A+ART	9076	2391	122.02%	2.63	1113

※IN枚数の平均順位上位25機種種を抜粋

Step 03 設定別実績：設定2

▶各頁で当該設定の稼働と粗利のバランスを確認する。自店の戦術に沿った評価が重要。
 ▶設定上昇に伴う機種毎の実績IN枚数の変化に注目。

- ①▶左表/橙枠囲み：稼働貢献◎
 →設定①で動く機種を評価するにあたり、全体平均稼働から閾値を設定(弊社計算式)。今回は20,000枚 閾値を超える機種は設定不問で遊技志向が高いか、人気機種でありながら設定看破が難しい機種である。
- ②▶左表/青枠囲み：稼働貢献◎/粗利貢献◎
 →稼働が市場平均以上(8,514枚)を超えて粗利が市場平均の2倍以上(6,576円)の機種は設定2でも優秀。
- ③▶右表/赤太線より上は、設定②の平均稼働の約2倍(15,700枚)を超えた機械で設定②で特によく動いた機械として認識したい。今回上位25機種中8機種が該当。利益貢献が低い機種をどう評価するかは店舗戦略による。



順位	機種名	メーカー	スペック タイプ	IN枚数	粗利	設定2 全日		
						平均出玉率	平均コイン単価	平均MY
1	L 化物語	銀座	AT	23693	13448	98.48%	2.95	3328
2	L 無職転生 ~異世界行ったら本気だす~	ニューギン	AT	23050	14981	98.29%	3.18	3598
3	LB 不二子BT	アムテックス	BT	22684	1032	100.55%	1.52	1971
4	L 秘宝伝	パオン・ディービー	AT	20863	9841	98.86%	2.86	2866
5	S ディスクアップ2	サミー	A+AT	20176	-6349	101.92%	1.40	1915
6	L プリズムナナ	カルミナ	AT	18488	13991	98.06%	3.88	3265
7	L 革命機ヴァルヴレイヴ2	ジェイビー	AT	18267	9402	98.86%	3.93	3583
8	L 銀河英雄伝説 Die Neue These	グレードワン	AT	16370	3008	100.62%	2.88	2869
9	L バーニングエクスプレス	セクロスクリエイティブ	AT	14944	4291	100.19%	3.30	2306
10	LB シェイク	大都技研	BT	13985	902	124.29%	2.32	2056
11	L ネオプラネット	セブンリーグ	AT	13984	5776	99.43%	3.08	2526
12	S パーサスリヴァイズ	エレコ	A+RT	13846	-4388	125.69%	1.46	1516
13	S 沖ドキ! ゴージャス	ミズホ	AT	13474	9193	121.71%	4.11	2776
14	LB アレックス ブライト	ユニバーサルプロス	BT	13450	-1061	125.06%	2.28	1913
15	L とある科学の超電磁砲2	藤商事	AT	13303	3667	100.02%	3.04	2696
16	S 新ハナビ	エレコ	A+RT	13294	-7331	127.31%	1.32	1689
17	L 東京喰種	クロスアルファ	AT	13245	8541	121.55%	4.75	3121
18	L 新鬼武者3	レオスター	AT	13189	7045	122.06%	4.11	2908
19	S 沖ドキ! ゴージャス-30	エレコ	30Φ-AT	13177	9438	121.50%	4.45	2608
20	L 沖ドキ! DUO アンコール	メーシー	AT	12778	6749	99.05%	4.15	2843
21	S ファミスタ回胴版!!	ユニバーサルプロス	A+ART	12604	-2004	124.58%	2.30	1642
22	LB クレアの秘宝伝 ~はじまりの扉と太	大都技研	BT	12129	4669	122.29%	2.51	1725
23	L マギアレコード 魔法少女まどか☆マギ	ミズホ	AT	12054	4102	122.57%	3.54	2384
24	L 絶対衝撃4	アイドル	AT	12029	10337	97.22%	3.25	2068
25	L ゴジラ対エヴァンゲリオン	ジェイビー	AT	11999	-5418	127.87%	3.37	2656

※IN枚数の平均順位上位25機種を抜粋

Step 03 設定 1 平日と土日祝の稼働比較

▶平日稼働が低すぎの機種は基本的に意識しなくてもよい
▶同様に稼働が上がっていても粗利が落ちている分には意識しない

金色下線：平日と比較してIN枚数が平均値以下から平均以上まで上がっている機種
→平日で稼働が垂れているが土日で上昇した機種


設定1 土日高稼働機種TOP10																		
順位	機種名	メーカー	スペック タイプ	IN枚数			粗利			平均出玉率			平均コイン単価			平均MY		
				平日	土日祝	(差分)	平日	土日祝	(差分)	平日	土日祝	(差分)	平日	土日祝	(差分)	平日	土日祝	(差分)
1	L とある科学の超電磁砲2	藤商事	AT	9990	15783	+5793	7238	8524	+1286	97.63%	98.53%	+0.90	3.55	3.15	-0.40	1908	2852	+944
2	S 十字架5	オーゼキ	AT	3686	8944	+5258	3331	5839	+2508	120.50%	121.02%	+0.52	4.69	2.85	-1.84	793	1364	+571
3	L 革命機ヴァルヴレイヴ2	ジェイビー	AT	14109	18577	+4468	9736	13112	+3376	97.68%	97.53%	-0.14	4.24	3.90	-0.35	2885	3463	+578
4	L 東京喰種	クロスアルファ	AT	9873	13975	+4102	9148	11904	+2756	119.36%	119.79%	+0.43	5.29	4.93	-0.36	2392	3177	+785
5	S マクロス デルタ	ジェイビー	AT	5471	9550	+4079	5365	7074	+1709	119.84%	121.09%	+1.25	4.45	3.97	-0.48	1094	1759	+665
6	S 探偵オペラ ミルキィホームズR 大収穫	ネット	AT	6636	10677	+4041	5878	2166	-3712	118.38%	122.50%	+4.12	4.33	3.40	-0.93	1489	2057	+568
7	S 沖ドキ! ゴージャス-30	エレコ	30Φ-AT	7191	11193	+4002	5041	9853	+4812	120.41%	119.12%	-1.29	4.83	4.44	-0.39	1871	2383	+512
8	L 花笠	ネット	AT	2476	6430	+3954	3668	7930	+4262	114.61%	116.08%	+1.47	5.40	5.02	-0.38	702	1449	+747
9	L マギアレコード 魔法少女まどか☆マギ	ミズホ	AT	7086	11039	+3953	4339	6856	+2517	120.80%	120.72%	-0.08	4.06	3.79	-0.27	1563	2149	+586
10	L ネオブラネット	セブンリーグ	AT	11511	15447	+3936	6648	11056	+4408	98.26%	97.51%	-0.75	3.39	3.19	-0.20	1991	2405	+414
11	L 新鬼武者3	レオスター	AT	10013	13917	+3904	7566	9993	+2427	120.26%	120.45%	+0.19	4.59	4.25	-0.34	2091	2717	+626
12	L 絶対衝撃4	アイドル	AT	8428	12321	+3893	6977	11665	+4688	96.86%	96.22%	-0.64	3.65	3.47	-0.17	1442	1965	+523
13	L 真・北斗無双	ロデオ	AT	7389	11179	+3790	3446	1792	-1654	121.49%	123.47%	+1.98	4.86	4.28	-0.57	2082	2960	+878
14	L 沖ドキ! DUO アンコール	メーシー	AT	12882	16655	+3773	8447	8291	-156	97.78%	98.55%	+0.77	4.43	4.20	-0.23	2834	3544	+710
15	L アズールレーン THE ANIMATION	京楽産業.	AT	9508	13232	+3724	5861	8092	+2231	121.16%	121.18%	+0.02	4.70	4.46	-0.24	2303	2928	+625
16	L 少女☆歌劇 レヴュースタァライト -T	オーイズミ	A+AT	5554	9155	+3601	3840	5044	+1204	120.20%	121.02%	+0.82	3.08	2.85	-0.22	973	1447	+474
17	S 戦国恋姫	藤商事	AT	6203	9745	+3542	888	213	-675	123.01%	123.68%	+0.68	2.43	2.19	-0.25	981	1399	+418
18	L ストライク・ザ・ブラッド	エンターライズ	A+AT	6107	9572	+3465	4620	-701	-5321	119.43%	124.38%	+4.95	3.22	2.53	-0.69	901	1501	+600
19	L モンキーターンV	山佐	AT	6508	9969	+3461	2692	4783	+2091	122.30%	121.80%	-0.50	4.37	4.00	-0.38	1445	1938	+493
20	L いざ! 番長	サボハニ	AT	6832	10254	+3422	4539	6692	+2153	120.72%	120.77%	+0.05	4.62	4.35	-0.26	1688	2268	+580
21	L 東京リベンジャーズ	サミー	AT	8266	11616	+3350	5955	7826	+1871	120.47%	120.67%	+0.20	4.39	4.12	-0.27	1836	2408	+572
22	L バーニングエクスプレス	ゼクロスクリエイティブ	AT	12851	16114	+3263	5956	1788	-4168	98.63%	100.29%	+1.66	3.67	3.34	-0.33	2145	2825	+680
23	S 花火絶景	ミズホ	AT	3183	6444	+3261	2135	6817	+4682	122.07%	119.16%	-2.92	4.89	3.88	-1.01	880	1120	+240
24	L 聖闘士星矢 海皇覚醒 CUSTOM EDITI	サンズリー	AT	6452	9702	+3250	5342	3631	-1711	120.48%	123.24%	+2.76	5.63	5.25	-0.38	1769	2610	+841
25	S 蛇喰夢子という女	ネット	AT	4346	7585	+3239	406	7027	+6621	124.84%	119.75%	-5.09	3.97	3.90	-0.08	1092	1354	+262

※IN枚数の差分によるランキング

Step 03 【ALERT】 設定1 低粗利ランキング

- ▶ 設定①で利益が取れていない・マイナスになっている機種種のランキング
- ▶ 同一機種が連続してランクインしている場合は要注意

赤囲み：前月から継続してランキングしている機種(前月TOP10機種)



順位	機種名	メーカー	スペックタイプ	設定1時平均粗利	(円)	設定1時平均	出玉率
					-15,000 -10,000 -5,000 0 5,000	IN枚数	
1	L トロピカーナ	ミズホ	AT	-10533		8802	105.28%
2	L EVANGELION 未来への創造	ジェイビー	AT	-7962		2645	116.29%
3	S 魔法少女育成計画	ネット	A+ART	-3972		10433	102.03%
4	L ダブルアタック2 withOZS-1000&RA オーイズミ		AT	-3358		2631	107.51%
5	L とある魔術の禁書目録	JFJ	AT	-1923		6853	102.02%
6	S マッピー	メーシー	A+AT	-1826		10750	101.59%
7	L 吉宗RISING	サボハニ	AT	-1759		3694	104.52%
8	LB ジャックポット	ヤーマ	BT	-1217		2238	103.80%
9	L ゴジラ	ニューギン	AT	-1201		7382	101.34%
10	S ピンクパンサー-SP	山佐	A+ART	-650		7829	101.17%
11	S チバリヨ-25	ネット	AT	-593		1836	103.04%
12	L A-SLOT+ ディスクアップ ULTRAREI	タイヨーエレック	AT	-361		8887	101.05%
13	S ひぐらしのなく頃に祭2	オーイズミ	A+ART	-172		8543	100.87%
14	S スーパーハナハナ	パイオニア	AT	-45		2697	100.57%
15	S 閃乱カグラ BURST UP	オーイズミラボ	AT	34		2144	101.47%
16	S 新ハナビ	エレコ	A+RT	55		8814	100.48%
17	L うしおととら白面決戦	アイドル	AT	116		2148	101.32%
18	S ディスクアップ2	サミー	A+AT	137		8108	100.54%
19	L 閃乱カグラ2 SHINOVI MASTER	オーイズミ	A+AT	152		5083	100.51%
20	L ULTRAMAN	京楽産業.	AT	159		2420	101.44%
21	S モンキーターンIV	山佐	AT	253		2038	101.19%
22	S ガメラ2	タイヨーエレック	AT	297		6090	100.68%
23	S ツインエンジェルPARTY	サミー	A+AT	348		2948	100.47%
24	L アメイジングライブ	パイオニア	AT	424		1792	100.36%
25	S ハードボイルド	タイヨーエレック	AT	577		3958	100.27%

Step 03 【ALERT】 設定6 高粗利ランキング

▶設定⑥で利益を還元できていない・プラスになっている機種種のランキング
 ▶同一機種が連続してランクインしている場合は要注意



順位	機種名	メーカー	スペック タイプ	設定6時 平均粗利	(円)						設定6時 平均	
					-30,000	-20,000	-10,000	0	10,000	20,000	IN枚数	出玉率
1	L 聖闘士星矢 海皇覚醒 CUSTOM EDITI	サンスリー	AT	14320							13572	96.53%
2	S 沖ドキ! ゴージャス-30	エレコ	30Φ-AT	2497							14016	100.31%
3	LB マタドールⅢ	北電子	BT	-1523							4484	102.82%
4	S マジカルハロウィン ~Trick or Treat	ファイトクラブ	A+ART	-2766							5063	103.92%
5	S 幼女戦記	サミー	AT	-3837							7970	102.90%
6	S 沖ドキ! DUO-30	アクロス	30Φ-AT	-5729							6196	106.12%
7	LB アレックス ブライト	ユニバーサルプロス	BT	-12801							13201	105.38%
8	S バーサスリヴァイズ	エレコ	A+RT	-15342							19491	104.43%
9	L 転生したら剣でした	グレードワン	AT	-13009							13491	104.85%
10	S 沖ドキ! GOLD-30	ミズホ	30Φ-AT	-13521							11044	107.06%
11	S クランキークレスト	ミズホ	ノーマル	-13568							13125	105.36%
12	L 絶対衝撃4	アイドル	AT	-16934							18582	105.19%
13	LB マジカルハロウィン ボーナストリガ	グレードワン	BT	-15149							14207	105.54%
14	S 沖ドキ! BLACK-30	ミズホ	30Φ-AT	-15768							13229	106.96%
15	L ToLOVEるダークネス	オリンピアエステート	AT	-18822							19241	105.89%
16	L マクロスフロンティア4	ビスティ	AT	-16068							11806	106.61%
17	S 沖ドキ! GOLD	ユニバーサルプロス	AT	-16164							11261	108.66%
18	S 炎炎ノ消防隊	ジェイビー	AT	-16173							9268	109.58%
19	L バイオハザード5	エンターライズ	AT	-16288							14116	106.01%
20	S ベルソナ5	ロデオ	A+AT	-16474							13054	107.01%
21	L 吉宗	サボハニ	AT	-17035							13124	107.57%
22	S 沖ドキ! ゴージャス	ミズホ	AT	-20371							18079	107.28%
23	L 七つの魔剣が支配する	K P E	AT	-17670							12544	107.72%
24	S エウレカセブン HI-EVOLUTION ZER	タイヨーエレック	A+ART	-21096							18724	106.00%
25	S 新鬼武者2	エンターライズ	AT	-21162							21831	105.54%

STEP : 04 【適正台数・入替設置トレンド分析】

Step 04 **増減台数ランキング**

緑線：6.4号機以前AT機種

<増台数ランキング>

順位	機種名	メーカー	スペック タイプ	増台数		設置台数 平均
				平均	シェア	
1	S ネオアトムジャグラー-EX	北電子	ノーマル	5.4	27.1%	17.7
2	L 東京リベンジャーズ	サミー	AT	3.7	7.7%	6.0
3	S ファンキージャグラー2	北電子	ノーマル	2.8	4.6%	8.8
4	L 革命機ヴァルヴレイヴ	SANKYO	AT	2.6	4.4%	3.1
5	S 甲鉄城のカバネリ	サミー	AT	2.7	4.0%	3.1
6	L かぐや様は告らせたい	ジェイビー	AT	1.6	2.7%	5.5
7	L モンキーターンV	山佐	AT	1.9	2.7%	11.4
8	L 主役は銭形5	オリンピア	AT	4.3	2.7%	4.2
9	L ゴッドイーターリザレクション	セブンリーグ	AT	2.0	2.5%	5.4
10	S ゴーゴージャグラー3	北電子	ノーマル	2.2	2.3%	11.7
11	L ToLOVEるダークネス	オリンピアエステート	AT	2.8	2.3%	2.7
12	L 炎炎ノ消防隊	ジェイビー	AT	1.7	2.1%	2.1
13	L からくりサーカス	SANKYO	AT	1.4	2.1%	5.7
14	L 東京喰種	クロスアルファ	AT	1.7	2.1%	8.5
15	S マイジャグラーV	北電子	ノーマル	1.5	1.9%	21.7
16	L 痛いのは嫌なので防御力に極振りした	ロデオ	AT	4.0	1.7%	2.4
17	L 北斗の拳	タイヨーエレクト	AT	1.1	1.7%	15.1
18	S ジャグラーガールズSS	北電子	ノーマル	4.0	1.7%	5.4
19	L 革命機ヴァルヴレイヴ2	ジェイビー	AT	2.0	1.3%	8.8
20	L 押忍！番長4	大都技研	AT	2.0	1.3%	1.6
21	L モンスターハンターライズ	アデリオン	AT	1.0	1.0%	4.8
22	L 新鬼武者3	レオスター	AT	1.7	1.0%	5.8
23	S 沖ドキ！GOLD	ユニバーサルプロス	AT	2.5	1.0%	6.8
24	L スーパーブラックジャック	セブンリーグ	AT	1.3	0.8%	3.8
25	L 吉宗	サボハニ	AT	2.0	0.8%	3.5

<減台数ランキング>

順位	機種名	メーカー	スペック タイプ	減台数		設置台数 平均
				平均	シェア	
1	L かぐや様は告らせたい	ジェイビー	AT	-4.0	8.5%	5.5
2	S 沖ドキ！GOLD-30	ミズホ	30Φ-AT	-8.4	7.9%	9.2
3	L ゴッドイーターリザレクション	セブンリーグ	AT	-3.2	4.9%	5.4
4	L モンスターハンターライズ	アデリオン	AT	-3.1	4.6%	4.8
5	L 吉宗	サボハニ	AT	-3.1	4.0%	3.5
6	L スーパーブラックジャック	セブンリーグ	AT	-2.1	3.9%	3.8
7	L 東京リベンジャーズ	サミー	AT	-2.6	3.4%	6.0
8	L からくりサーカス	SANKYO	AT	-2.6	3.1%	5.7
9	S 甲鉄城のカバネリ	サミー	AT	-1.7	2.8%	3.1
10	L マギアレコード 魔法少女まどか☆マギ	ミズホ	AT	-2.0	2.8%	4.6
11	L ダーリン・イン・ザ・フランキス	スパイキー	AT	-1.9	2.5%	2.1
12	L 革命機ヴァルヴレイヴ2	ジェイビー	AT	-2.4	2.5%	8.8
13	S アトムジャグラーEX-TP	北電子	ノーマル	-2.9	2.5%	7.3
14	LB エヴァンゲリオン-約束の扉-	SANKYO	BT	-2.2	2.2%	2.9
15	L 北斗の拳	タイヨーエレクト	AT	-2.4	2.1%	15.1
16	L 戦国乙女4 戦乱に閃く炯眼の軍師	オリンピアエステート	AT	-1.7	2.1%	3.4
17	L デビル メイ クライ 5 ST	アデリオン	AT	-1.7	1.6%	2.1
18	L いざ！番長	サボハニ	AT	-1.7	1.6%	5.2
19	L 新鬼武者3	レオスター	AT	-1.7	1.6%	5.8
20	L バイオハザード5	エンターライズ	AT	-1.5	1.6%	2.5
21	L A-SLOT+ ディスクアップ ULTRAREI	タイヨーエレクト	AT	-2.6	1.6%	3.3
22	L 押忍！番長4	大都技研	AT	-3.0	1.6%	1.6
23	L 革命機ヴァルヴレイヴ	SANKYO	AT	-1.9	1.3%	3.1
24	L 転生したら剣でした	グレードワン	AT	-1.7	1.3%	1.6
25	S ハッピージャグラーV III	北電子	ノーマル	-1.8	1.2%	6.0

Step 04

設置台数別 総合実績ランキング 設置台数：1台

<総合> 機種実績

※平均IN枚数・平均売上・平均粗利の総合ランキング

緑線：今月の新台（初ランクイン機種）

順位	前月	機種名	メーカー	スペック タイプ	IN枚数	売上額	粗利額		平均	平均	平均	平均	平均	平均	最大	最大
					平均 (枚)	平均 (円)	平均 (円)	平均 粗利率	設定	出玉率	コイン 単価	コイン 粗利	MY	M◇	MY	M◇
同設置台数平均					5,556	18,949	2,995	15.8%	1.1	98.49%	3.41	0.54	1274	1251	7349	4297
1	新	L 化物語	銀座	AT	20,714	67,260	17,608	26.2%	1.7	97.01%	3.25	0.85	2579	3032	10528	5567
2	新	L 無職転生 ~異世界行ったら本気だす~	ニューギン	AT	20,119	68,789	13,726	20.0%	1.4	97.97%	3.42	0.68	2979	3385	14948	6958
3	新	L 銀河英雄伝説 Die Neue These	グレードワン	AT	15,938	47,985	10,117	21.1%	1.4	98.36%	3.01	0.63	2151	2282	10112	4274
4	新	L バーニングエクスプレス	ゼクスクリエイティブ	AT	14,381	50,344	8,501	16.9%	1.1	98.61%	3.50	0.59	2130	2329	13687	5174
5	5	L 東京喰種	クロスアルファ	AT	9,155	42,998	14,317	33.3%	1.1	93.89%	4.70	1.56	1825	1644	10702	5992
6	2	L とある科学の超電磁砲2	藤商事	AT	10,471	37,800	9,230	24.4%	1.1	97.19%	3.61	0.88	2598	2642	11411	6624
7	51	S 探偵オペラ ミルキィホームズR 大収穫	ネット	AT	10,239	31,177	14,167	45.4%	1.0	93.32%	3.05	1.38	1241	1749	2666	2854
8	28	L Sister Quest	カルミナ	AT	7,366	31,245	10,145	32.5%	1.1	94.19%	4.24	1.38	1620	2036	9830	6171
9	新	LB 不二子BT	アムテックス	BT	20,408	37,994	4,665	12.3%	1.3	99.81%	1.86	0.23	1695	1832	3554	2560
10	27	L アズールレーン THE ANIMATION	京楽産業.	AT	8,828	35,578	5,874	16.5%	1.1	97.93%	4.03	0.67	1949	1950	9369	5301
11	43	S 麻雀格闘倶楽部 真	コナミアミューズメント	AT	9,781	28,444	5,685	20.0%	1.0	97.19%	2.91	0.58	1184	1349	4240	2444
12	42	L ゴブリンスレイヤー	オレンジ	AT	8,820	40,953	4,968	12.1%	1.0	98.06%	4.64	0.56	2247	2262	13051	7107
13	3	L ネオプラネット	セブンリーグ	AT	9,454	32,342	5,304	16.4%	1.1	98.56%	3.42	0.56	2103	1789	6547	4547
14	229	S 盾の勇者の成り上がり	銀座	AT	9,908	30,601	5,052	16.5%	1.2	97.88%	3.09	0.51	1468	1559	3756	3515
15	新	L 秘宝伝	パオン・ディービー	AT	18,047	58,989	3,826	6.5%	1.4	100.35%	3.27	0.21	2665	2404	7600	5833
16	10	S マクロス デルタ	ジェイビー	AT	8,420	27,478	6,528	23.8%	1.3	97.76%	3.26	0.78	1522	1630	5385	3564
17	22	L ひぐらしのなく頃に 業	ディ・ライト	A+ART	12,386	27,589	4,444	16.1%	1.1	98.34%	2.23	0.36	1327	1417	7249	3555
18	52	L 転生したらスライムだった件	山佐	AT	9,455	32,963	4,230	12.8%	1.0	99.15%	3.49	0.45	1835	1803	6861	4309
19	30	L 真・北斗無双	ロデオ	AT	6,953	29,704	5,134	17.3%	1.0	97.60%	4.27	0.74	1723	1711	8924	4565
20	20	L バキ 強くなりたくば喰らえ!!!	オリンピア	AT	5,959	25,475	9,075	35.6%	1.0	92.72%	4.28	1.52	1416	1816	6700	4133
21	14	L 仮面ライダー 7RIDERS	SUN SUN SUN	AT	8,144	29,013	4,325	14.9%	1.0	97.45%	3.56	0.53	1827	1995	7728	3848
22	4	L 絶対衝撃4	アイドル	AT	6,333	23,289	7,198	30.9%	1.1	95.52%	3.68	1.14	1263	1277	10075	4746
23	13	L 戦国コレクション5超極楽LOOP	グレードワン	AT	6,759	24,340	5,762	23.7%	1.0	96.43%	3.60	0.85	1401	1617	5523	3487
24	8	LB シェイク	大都技研	BT	9,527	25,253	3,678	14.6%	1.1	99.00%	2.65	0.39	1648	1656	5988	4351
25	7	L 新鬼武者3	レオスター	AT	7,042	26,944	4,090	15.2%	1.1	98.21%	3.83	0.58	1701	1750	8856	5443

Step 04

設置台数別 総合実績ランキング 設置台数：2台

<総合> 機種実績

※平均IN枚数・平均売上・平均粗利の総合ランキング

緑線：今月の新台（初ランクイン機種）

順位	前月	機種名	メーカー	スペック タイプ	IN枚数 平均 (枚)	売上額 平均 (円)	粗利額 平均 (円)	粗利率 平均	平均 設定	平均 出玉率	平均 コイン 単価	平均 コイン 粗利	平均 MY	平均 M◇	最大 MY	最大 M◇
同設置台数平均					6,794	21,770	3,328	15.3%	1.2	98.64%	3.20	0.49	1405	1383	7922	4604
1	新	L 秘宝伝	パオン・ディービー	AT	19,498	62,010	18,290	29.5%	1.4	95.91%	3.18	0.94	2537	2901	7801	6377
2	新	L プリズムナナ	カルミナ	AT	17,202	69,101	14,351	20.8%	1.3	97.31%	4.02	0.83	2855	3115	12672	8219
3	新	L ゴブリンスレイヤー	オレンジ	AT	12,773	65,692	21,594	32.9%	1.0	92.79%	5.14	1.69	2545	3354	6636	6391
4	新	L 化物語	銀座	AT	19,694	60,913	11,888	19.5%	1.5	98.46%	3.09	0.60	2835	3048	10947	6491
5	新	L 無職転生 ~異世界行ったら本気だす~	ニューギン	AT	24,604	76,652	6,926	9.0%	1.5	100.17%	3.12	0.28	3942	3403	19008	7720
6	新	LB 不二子BT	アムテックス	BT	22,401	40,694	8,456	20.8%	1.3	98.73%	1.82	0.38	1799	1942	6829	4116
7	2	L 革命機ヴァルヴレイヴ2	ジェイビー	AT	9,456	43,059	7,789	18.1%	1.2	97.94%	4.55	0.82	2948	2786	10829	6787
8	30	L キン肉マン~7人の悪魔超人編~	セブンリーグ	AT	9,143	44,196	7,318	16.6%	1.0	96.54%	4.83	0.80	2723	2853	11024	6797
9	1	L ネオプラネット	セブンリーグ	AT	12,268	41,180	6,213	15.1%	1.1	98.45%	3.36	0.51	2170	2232	9374	7845
10	41	L 真・北斗無双	ロデオ	AT	9,081	36,304	8,606	23.7%	1.0	96.10%	4.00	0.95	2474	2393	11188	5700
11	新	L バーニングエクスプレス	ゼク로스クリエイティブ	AT	12,720	45,365	4,535	10.0%	1.1	99.34%	3.57	0.36	2310	2164	14096	5990
12	57	L 聖闘士星矢 海皇覚醒 CUSTOM EDITI	サンスリー	AT	7,451	35,417	9,078	25.6%	1.0	95.60%	4.75	1.22	1885	2126	7240	6863
13	新	L 銀河英雄伝説 Die Neue These	グレードワン	AT	14,501	42,907	4,207	9.8%	1.0	98.59%	2.96	0.29	2039	2082	11175	3789
14	8	L 東京喰種	クロスアルファ	AT	8,419	37,468	6,526	17.4%	1.2	97.57%	4.45	0.78	2220	2289	13419	6891
15	101	L シャーマンキング	エレコ	AT	6,867	32,089	8,474	26.4%	1.1	95.51%	4.67	1.23	1789	2010	9977	7785
16	7	LB シェイク	大都技研	BT	11,496	29,007	4,229	14.6%	1.2	99.06%	2.52	0.37	1787	1815	6860	5347
17	6	L 新鬼武者3	レオスター	AT	7,307	28,269	5,002	17.7%	1.2	98.15%	3.87	0.68	1758	1935	8845	6206
18	19	S 沖ドキ! ゴージャス	ミズホ	AT	6,563	22,028	9,645	43.8%	1.0	92.91%	3.36	1.47	737	1398	4011	4080
19	3	L 絶対衝撃4	アイドル	AT	6,555	24,348	5,857	24.1%	1.1	96.74%	3.71	0.89	1246	1336	13918	5159
20	12	L ガールズ&パンツァー 最終章	平和	AT	7,692	27,890	4,022	14.4%	1.2	98.36%	3.63	0.52	1517	1488	6824	3959
21	新	L コードギアス 反逆のルルーシュ/復活	サミー	AT	6,122	23,036	7,182	31.2%	1.1	96.05%	3.76	1.17	1097	1228	5871	4371
22	14	L ゾンビランドサガ	大都技研	AT	6,678	21,190	6,732	31.8%	1.0	95.54%	3.17	1.01	984	1227	5130	4108
23	13	LB クレアの秘宝伝 ~はじまりの扉と太	大都技研	BT	8,048	20,916	4,913	23.5%	1.2	97.94%	2.60	0.61	1240	1367	5487	5069
24	51	L 七つの魔剣が支配する	K P E	AT	6,027	23,097	5,435	23.5%	1.0	96.70%	3.83	0.90	1261	1479	6008	3957
25	28	L 東京リベンジャーズ	サミー	AT	6,251	24,901	4,276	17.2%	1.2	97.81%	3.98	0.68	1546	1752	13680	7085

Step 04

設置台数別 総合実績ランキング 設置台数：3台

<総合> 機種実績

※平均IN枚数・平均売上・平均粗利の総合ランキング

緑線：今月の新台（初ランクイン機種）

順位	前月	機種名	メーカー	スペック タイプ	IN枚数 平均 (枚)	売上額 平均 (円)	粗利額 平均 (円)	粗利率 平均	平均 設定	平均 出玉率	平均 コイン 単価	平均 コイン 粗利	平均 MY	平均 M◇	最大 MY	最大 M◇
同設置台数平均					7,208	23,223	3,303	14.2%	1.3	98.76%	3.22	0.46	1442	1390	9694	4951
1	新	L プリズムナナ	カルミナ	AT	18,919	75,917	13,767	18.1%	1.1	97.72%	4.01	0.73	3024	3171	19005	7808
2	新	L 秘宝伝	パオン・ディービー	AT	20,352	66,030	14,245	21.6%	1.4	97.74%	3.24	0.70	2611	2855	14378	6636
3	新	L 化物語	銀座	AT	23,671	68,114	8,834	13.0%	1.3	98.86%	2.88	0.37	3103	3073	14565	7928
4	新	LB 不二子BT	アムテックス	BT	24,980	41,440	5,658	13.7%	1.5	99.32%	1.66	0.23	1945	1980	5405	4397
5	4	L アズールレーン THE ANIMATION	京楽産業.	AT	10,121	41,668	6,721	16.1%	1.2	98.39%	4.12	0.66	2405	2429	14501	7096
6	34	S 沖ドキ! BLACK-30	ミズホ	30Φ-AT	9,723	42,132	6,457	15.3%	1.1	97.06%	4.33	0.66	2061	2162	8101	6587
7	3	L 革命機ヴァルヴレイヴ2	ジェイビー	AT	9,675	40,566	7,152	17.6%	1.2	97.76%	4.19	0.74	2380	2335	11540	6856
8	20	L スーパーピンゴネオ	ベルコ	AT	7,590	46,528	21,417	46.0%	1.0	89.09%	6.13	2.82	1826	2484	16588	7609
9	10	L 東京喰種	クロスアルファ	AT	7,895	39,042	12,753	32.7%	1.4	94.06%	4.95	1.62	1830	2460	8203	6034
10	9	LB クレアの秘宝伝 ～はじまりの扉と太	大都技研	BT	11,903	32,059	6,096	19.0%	1.1	97.77%	2.69	0.51	1488	1663	5738	4146
11	121	L ガールズ&パンツァー 最終章	平和	AT	6,836	42,176	23,216	55.0%	2.0	84.93%	6.17	3.40	1034	2153	1298	3051
12	新	L 無職転生 ～異世界行ったら本気だす～	ニューギン	AT	24,767	74,702	3,814	5.1%	1.0	99.59%	3.02	0.15	3821	3356	15952	7051
13	12	LB シェイク	大都技研	BT	12,859	31,841	5,391	16.9%	1.2	98.55%	2.48	0.42	2028	2171	6431	5236
14	15	L シャーマンキング	エレコ	AT	7,885	34,590	6,790	19.6%	1.1	97.32%	4.39	0.86	2027	2016	13199	7109
15	2	L 絶対衝撃4	アイドル	AT	9,192	32,667	4,290	13.1%	1.1	98.35%	3.55	0.47	1488	1487	14894	4788
16	14	L 聖闘士星矢 海皇覚醒 CUSTOM EDITI	サンスリー	AT	6,659	33,349	6,349	19.0%	1.1	97.76%	5.01	0.95	1817	1852	11552	7128
17	1	L ネオプラネット	セブンリーグ	AT	9,701	32,144	3,685	11.5%	1.1	99.15%	3.31	0.38	1793	1669	11915	5621
18	新	L 銀河英雄伝説 Die Neue These	グレードワン	AT	18,004	54,617	2,603	4.8%	1.3	100.92%	3.03	0.14	2683	2205	11721	4982
19	新	L バーニングエクスプレス	セクロスクリエイティブ	AT	12,791	46,216	2,771	6.0%	1.0	99.57%	3.61	0.22	2157	2020	14783	6180
20	6	L 主役は銭形5	オリンピア	AT	6,205	29,713	5,334	18.0%	2.0	97.90%	4.79	0.86	1894	1762	10542	6793
21	19	S コードギアス 反逆のルルーシュ3 C.C	サミー	A+AT	9,930	24,519	3,022	12.3%	1.3	98.53%	2.47	0.30	1291	1379	5319	3177
22	13	L ToLOVEるダークネス TRANCE ver.8.	オリンピアエステート	AT	8,016	47,845	2,413	5.0%	2.0	98.93%	5.97	0.30	2591	2441	11736	7421
23	16	L チバリヨ2	オーゼキ	AT	5,228	26,201	7,469	28.5%	1.0	94.41%	5.01	1.43	1572	1712	16773	6305
24	21	L バジリスク～甲賀忍法帖～絆2 天膳 B	ミズホ	AT	5,966	23,531	5,504	23.4%	1.4	97.40%	3.94	0.92	1429	1450	11542	4540
25	39	L デビル メイ クライ 5 ST	アデリオン	AT	6,382	24,281	4,602	19.0%	1.3	97.76%	3.80	0.72	1617	1580	12425	6922

Step 04

設置台数別 総合実績ランキング 設置台数：4~5台

<総合> 機種実績

※平均IN枚数・平均売上・平均粗利の総合ランキング

緑線：今月の新台（初ランクイン機種）

順位	前月	機種名	メーカー	スペック タイプ	IN枚数	売上額	粗利額		平均	平均	平均	平均	平均	平均	最大	最大
					平均 (枚)	平均 (円)	平均 (円)	平均 粗利率	設定	出玉率	コイン 単価	コイン 粗利	MY	M◇	MY	M◇
同設置台数平均					7,588	24,589	3,242	13.2%	1.4	98.95%	3.24	0.43	1574	1500	11230	5361
1	新	L 無職転生 ~異世界行ったら本気だす~	ニューギン	AT	24,965	78,680	8,387	10.7%	1.4	99.40%	3.15	0.34	3939	3642	19007	7770
2	新	L 化物語	銀座	AT	23,883	71,483	14,179	19.8%	1.5	98.34%	2.99	0.59	3184	3314	14036	9008
3	新	L プリズムナナ	カルミナ	AT	17,121	68,104	15,434	22.7%	1.2	95.95%	3.98	0.90	2918	3523	13007	7549
4	新	L 秘宝伝	パオン・ディービー	AT	19,486	58,241	10,262	17.6%	1.5	98.47%	2.99	0.53	2646	2810	15062	7182
5	新	L 銀河英雄伝説 Die Neue These	グレードワン	AT	15,956	49,038	7,367	15.0%	1.2	98.04%	3.07	0.46	2305	2516	12131	6500
6	10	L 東京喰種	クロスアルファ	AT	9,705	42,694	7,005	16.4%	1.5	97.40%	4.40	0.72	2432	2525	18378	8147
7	1	L 革命機ヴァルヴレイヴ2	ジェイビー	AT	11,519	48,041	4,875	10.1%	1.3	99.05%	4.17	0.42	3124	2878	17965	8452
8	6	L とある科学の超電磁砲2	藤商事	AT	11,068	34,602	5,854	16.9%	1.2	98.66%	3.13	0.53	2248	2123	11659	6622
9	2	L ネオプラネット	セブンリーグ	AT	10,967	35,379	5,796	16.4%	1.3	98.68%	3.23	0.53	1875	1877	13917	5941
10	16	L スーパービンゴネオ	ベルコ	AT	8,148	42,470	7,152	16.8%	1.0	95.75%	5.21	0.88	2201	2314	19006	7943
11	新	L バーニングエクスプレス	ゼクロスクリエイティブ	AT	21,408	73,709	3,226	4.4%	1.0	99.23%	3.44	0.15	3005	2972	11217	7487
12	18	L アズールレーン THE ANIMATION	京楽産業.	AT	9,332	37,454	5,241	14.0%	1.3	98.59%	4.01	0.56	2569	2533	17827	8793
13	14	L 麻雀格闘倶楽部 覚醒	コナミアミューズメント	AT	10,042	29,672	6,873	23.2%	1.0	96.68%	2.95	0.68	1372	1548	6129	3818
14	11	L ToLOVEるダークネス TRANCE ver.8.	オリンピアエステート	AT	7,524	41,695	7,007	16.8%	2.1	98.10%	5.54	0.93	2397	2305	12975	8269
15	5	L 主役は銭形5	オリンピア	AT	8,141	39,824	5,269	13.2%	2.1	98.43%	4.89	0.65	2399	2248	18921	7765
16	13	LB クレアの秘宝伝 ~はじまりの扉と太	大都技研	BT	11,859	27,984	4,346	15.5%	1.4	98.88%	2.36	0.37	1559	1579	5959	4206
17	4	L 絶対衝撃4	アイドル	AT	9,862	32,135	4,034	12.6%	1.0	98.66%	3.26	0.41	1752	1716	13794	6810
18	21	S 沖ドキ！BLACK-30	ミズホ	30Φ-AT	7,506	31,785	5,155	16.2%	1.4	97.87%	4.23	0.69	1985	2195	8984	7361
19	51	S ファミスタ回胴版!!	ユニバーサルプロス	A+ART	9,501	24,898	4,700	18.9%	1.2	97.61%	2.62	0.49	1216	1366	4355	3018
20	9	L 新鬼武者3	レオスター	AT	8,840	33,064	3,290	10.0%	1.4	99.56%	3.74	0.37	2196	2074	13474	6631
21	新	L 沖ドキ！DUO アンコール	メーシー	AT	10,080	40,830	2,343	5.7%	1.7	101.07%	4.05	0.23	2953	2463	19009	7199
22	42	L ダンベル何キ口持てる？	SANKYO	AT	6,763	35,725	4,365	12.2%	1.1	97.49%	5.28	0.65	1722	1790	11047	6651
23	48	L 吉宗	サポハニ	AT	6,167	27,530	5,046	18.3%	1.1	97.47%	4.46	0.82	1985	1839	13631	7057
24	46	L チバリヨ2	オーゼキ	AT	5,638	27,260	6,035	22.1%	1.0	96.58%	4.84	1.07	1720	1740	19004	6577
25	82	L ラブ嬢3~Wご指名はいかがですか?~	アムテックス	AT	6,649	25,125	4,486	17.9%	1.0	97.53%	3.78	0.67	1369	1492	6641	4639

Step 04

設置台数別 総合実績ランキング 設置台数：6~9台

<総合> 機種実績

※平均IN枚数・平均売上・平均粗利の総合ランキング

緑線：今月の新台（初ランクイン機種）

順位	前月	機種名	メーカー	スペック タイプ	IN枚数 平均 (枚)	売上額 平均 (円)	粗利額 平均 (円)	粗利率 平均 粗利率	平均 設定	平均 出玉率	平均 コイン 単価	平均 コイン 粗利	平均 MY	平均 M◇	最大 MY	最大 M◇
同設置台数平均					8,152	26,742	3,522	13.2%	1.5	98.87%	3.28	0.43	1601	1563	12042	5803
■1	新	L 無職転生 ~異世界行ったら本気だす~	ニューギン	AT	27,009	77,062	20,690	26.8%	1.0	96.16%	2.85	0.77	3298	3951	13148	7724
■2	新	L 化物語	銀座	AT	24,372	71,415	13,218	18.5%	1.5	98.27%	2.93	0.54	3116	3403	14618	8700
■3	新	L 秘宝伝	パオン・ディービー	AT	22,460	66,541	15,332	23.0%	1.3	97.50%	2.96	0.68	2690	3072	12475	7407
4	2	L アズールレーン THE ANIMATION	京楽産業.	AT	14,081	56,297	8,761	15.6%	1.3	97.61%	4.00	0.62	2722	2822	16799	7261
5	6	L 東京喰種	クロスアルファ	AT	11,998	51,958	9,414	18.1%	1.6	98.00%	4.33	0.78	2895	3035	18050	9450
■6	新	L 沖ドキ! DUO アンコール	メーシー	AT	12,618	54,142	6,284	11.6%	1.9	99.08%	4.29	0.50	2673	2568	16637	8327
7	7	S 沖ドキ! ゴージャス-30	エレコ	30Φ-AT	9,888	43,195	7,368	17.1%	1.2	97.08%	4.37	0.75	2141	2301	10218	9186
■8	新	L ゴブリンスレイヤー	オレンジ	AT	8,463	40,894	7,256	17.7%	2.3	96.54%	4.83	0.86	2008	2124	12312	7152
9	3	L 革命機ヴァルヴレイヴ2	ジェイビー	AT	8,851	37,913	5,754	15.2%	1.2	98.28%	4.28	0.65	1947	1940	15662	6684
10	4	L 新鬼武者3	レオスター	AT	8,745	33,482	5,992	17.9%	1.2	98.35%	3.83	0.69	1889	1866	19009	7243
11	5	L 主役は銭形5	オリンピア	AT	8,453	40,449	4,577	11.3%	2.0	98.50%	4.79	0.54	2405	2246	16333	8079
12	13	L 少女☆歌劇 レヴュースタァライト -The Idolmaster-	オーイズミ	A+AT	9,932	25,317	6,788	26.8%	1.0	96.70%	2.55	0.68	1337	1530	8207	5064
13	15	S 沖ドキ! BLACK-30	ミズホ	30Φ-AT	7,482	33,724	6,014	17.8%	1.2	97.17%	4.51	0.80	1721	1912	10267	8428
14	9	S 沖ドキ! ゴージャス	ミズホ	AT	7,404	30,948	7,288	23.5%	1.1	96.73%	4.18	0.98	1816	2000	7738	7773
15	27	L ToLOVEるダークネス TRANCE ver.8.	オリンピアエステート	AT	9,920	54,798	1,366	2.5%	2.1	99.80%	5.52	0.14	2913	2681	17706	9070
16	18	L 東京リベンジャーズ	サミー	AT	9,198	31,414	2,623	8.3%	1.5	99.77%	3.42	0.29	2092	1891	19014	6663
17	12	L ToLOVEるダークネス	オリンピアエステート	AT	8,603	38,253	2,369	6.2%	2.6	100.05%	4.45	0.28	2314	2153	16566	7899
18	21	L バジリスク~甲賀忍法帖~絆2 天膳 BI	ミズホ	AT	8,328	33,132	2,823	8.5%	1.1	98.64%	3.98	0.34	1766	1749	10929	6248
■19	新	L とある科学の超電磁砲2	藤商事	AT	9,729	29,487	2,325	7.9%	1.6	100.42%	3.03	0.24	2099	1883	11766	6655
20	8	L 革命機ヴァルヴレイヴ	SANKYO	AT	7,218	29,901	4,738	15.8%	1.9	98.12%	4.14	0.66	1681	1892	13655	5703
21	17	S ミスタージャグラー	北電子	ノーマル	11,606	25,842	2,662	10.3%	1.6	99.12%	2.23	0.23	1203	1221	4987	10417
22	33	L スーパーブラックジャック	セブンリーグ	AT	7,628	27,601	4,804	17.4%	1.3	97.97%	3.62	0.63	1668	1629	14939	6328
23	44	L 七つの魔剣が支配する	K P E	AT	7,679	25,828	5,552	21.5%	1.0	96.50%	3.36	0.72	1401	1548	12262	4883
24	20	L マギアレコード 魔法少女まどか☆マギカ	ミズホ	AT	9,911	30,239	1,443	4.8%	1.5	100.35%	3.05	0.15	2077	1922	14603	6791
25	32	L デビル メイ クライ 5 ST	アデリオン	AT	6,202	28,008	8,964	32.0%	1.1	93.79%	4.52	1.45	1363	1751	7903	5731

Step 04

設置台数別 総合実績ランキング 設置台数：10~19台

<総合> 機種実績

※平均IN枚数・平均売上・平均粗利の総合ランキング

緑線：今月の新台（初ランクイン機種）

順位	前月	機種名	メーカー	スペック タイプ	IN枚数 平均 (枚)	売上額 平均 (円)	粗利額 平均 (円)	粗利率 平均 粗利率	平均 設定	平均 出玉率	平均 コイン 単価	平均 コイン 粗利	平均 MY	平均 M◇	最大 MY	最大 M◇
同設置台数平均					9,339	30,382	3,588	11.8%	1.6	99.09%	3.25	0.38	1776	1715	12798	6583
1	新	L 化物語	銀座	AT	24,470	68,371	12,682	18.5%	1.3	98.13%	2.79	0.52	3078	3242	14922	8123
2	新	L 沖ドキ! DUO アンコール	メーシー	AT	14,761	60,913	6,584	10.8%	1.8	98.85%	4.13	0.45	3259	3218	18444	9026
3	1	L 革命機ヴァルヴレイヴ2	ジェイビー	AT	14,043	56,802	6,537	11.5%	1.4	99.39%	4.04	0.47	2991	2752	19010	9571
4	2	L 主役は銭形5	オリンピア	AT	11,365	54,411	7,917	14.6%	2.0	97.38%	4.79	0.70	2920	2893	17606	9187
5	6	L チバリヨ2	オーゼキ	AT	10,556	49,129	8,283	16.9%	1.1	97.02%	4.65	0.78	2696	2755	19009	9467
6	5	L 東京喰種	クロスアルファ	AT	12,356	50,732	5,709	11.3%	1.6	99.12%	4.11	0.46	2978	2852	19006	9608
7	4	L とある科学の超電磁砲2	藤商事	AT	10,415	36,262	6,528	18.0%	1.3	97.77%	3.48	0.63	2183	2310	19008	7310
8	3	L 新鬼武者3	レオスター	AT	10,221	38,099	5,183	13.6%	1.4	98.45%	3.73	0.51	2121	2121	19009	7395
9	8	S 沖ドキ! ゴージャス-30	エレコ	30Φ-AT	9,843	36,856	6,022	16.3%	1.3	98.47%	3.74	0.61	2414	2491	12277	8088
10	17	L アズールレーン THE ANIMATION	京楽産業.	AT	9,990	38,812	4,354	11.2%	1.6	99.81%	3.88	0.44	2326	2104	13833	6006
11	12	L ToLOVEるダークネス TRANCE ver.8.	オリンピアエステート	AT	10,543	55,929	2,281	4.1%	2.1	99.19%	5.30	0.22	2915	2764	15969	8927
12	18	L 吉宗	サボハニ	AT	8,230	36,722	6,250	17.0%	1.1	96.80%	4.46	0.76	2101	2094	15880	8087
13	16	L いざ! 番長	サボハニ	AT	9,393	35,976	4,460	12.4%	1.2	98.46%	3.83	0.47	2038	1996	19008	7010
14	10	L マギアレコード 魔法少女まどか☆マギ	ミズホ	AT	11,567	37,911	2,225	5.9%	1.4	99.59%	3.28	0.19	2165	2074	12549	6829
15	9	L 東京リベンジャーズ	サミー	AT	10,106	35,276	2,542	7.2%	1.5	99.73%	3.49	0.25	2198	2010	18131	7061
16	7	L 革命機ヴァルヴレイヴ	SANKYO	AT	12,733	55,336	-2,483	-4.5%	2.2	100.84%	4.35	-0.19	3115	2559	15190	6493
17	13	L スーパーブラックジャック	セブンリーグ	AT	9,677	33,643	4,213	12.5%	1.6	98.42%	3.48	0.44	2050	1968	13355	6693
18	14	S 沖ドキ! BLACK-30	ミズホ	30Φ-AT	8,521	33,975	5,621	16.5%	1.4	97.76%	3.99	0.66	1993	2173	8923	7878
19	11	L かぐや様は告らせたい	ジェイビー	AT	7,900	33,817	5,787	17.1%	1.3	97.63%	4.28	0.73	2078	1961	19013	7950
20	26	L モンスターハンターライズ	アデリオン	AT	8,919	31,008	2,917	9.4%	1.2	99.09%	3.48	0.33	1886	1787	17105	6863
21	20	S 沖ドキ! GOLD	ユニバーサルプロス	AT	8,197	30,905	4,561	14.8%	2.1	99.12%	3.77	0.56	2052	2042	9578	7546
22	19	S ゴーゴージャグラー-3	北電子	ノーマル	9,599	20,014	2,802	14.0%	2.0	99.27%	2.09	0.29	1065	1047	6383	4196
23	15	L 戦国乙女4 戦乱に閃く 炯眼の軍師	オリンピアエステート	AT	9,863	32,452	1,483	4.6%	1.1	99.47%	3.29	0.15	2179	1998	14503	6481
24	25	S ドラゴンハナハナ~閃光~-30	パイオニア	30Φ-ノーマル	14,374	20,796	-95	-0.5%	3.0	100.77%	1.45	-0.01	1601	1355	5233	5538
25	23	L モンキーターンV	山佐	AT	8,551	30,124	2,353	7.8%	1.3	99.84%	3.52	0.28	1753	1644	15358	6638

Step 04 

設置台数別 総合実績ランキング 設置台数：20台以上

<総合> 機種実績

※平均IN枚数・平均売上・平均粗利の総合ランキング

緑線：今月の新台（初ランクイン機種）

順位	前月	機種名	メーカー	スペック タイプ	IN枚数 平均 (枚)	売上額 平均 (円)	粗利額 平均 (円)	粗利率 平均	平均 設定	平均 出玉率	平均 コイン 単価	平均 コイン 粗利	平均 MY	平均 M◇	最大 MY	最大 M◇
同設置台数平均					10,650	29,184	2,905	10.0%	1.8	99.26%	2.74	0.27	1597	1562	11292	5722
■1	新	L 秘宝伝	パオン・ディービー	AT	20,117	64,542	13,931	21.6%	1.2	96.53%	3.21	0.69	2466	2819	12119	7948
2	1	L 革命機ヴァルヴレイヴ2	ジェイビー	AT	17,587	69,724	6,037	8.7%	1.3	98.53%	3.96	0.34	3256	3148	19015	9986
3	3	L 東京喰種	クロスアルファ	AT	14,510	59,099	5,905	10.0%	1.7	98.94%	4.07	0.41	3167	3076	17153	8763
4	2	L 新鬼武者3	レオスター	AT	12,044	45,817	7,660	16.7%	1.0	96.91%	3.80	0.64	2198	2407	13838	6451
5	4	L かぐや様は告らせたい	ジェイビー	AT	11,081	45,272	5,105	11.3%	1.2	97.82%	4.09	0.46	2662	2536	14543	8494
■6	新	L 沖ドキ！DUO アンコール	メーシー	AT	13,230	50,978	1,799	3.5%	2.3	100.91%	3.85	0.14	2829	2586	18399	8687
7	14	L モンキーターンV	山佐	AT	10,298	34,413	2,568	7.5%	1.5	99.80%	3.34	0.25	1948	1824	17849	6359
8	6	L マギアレコード 魔法少女まどか☆マギズホ	ミズホ	AT	11,789	36,445	1,261	3.5%	1.2	99.47%	3.09	0.11	2238	2177	11436	6308
9	10	S マイジャグラーV	北電子	ノーマル	11,380	22,927	3,125	13.6%	1.9	99.18%	2.01	0.27	1154	1159	7738	4538
10	8	S 沖ドキ！ゴージャス-30	エレコ	30Φ-AT	7,426	27,506	6,721	24.4%	1.0	96.49%	3.70	0.91	1701	1910	11761	6659
11	7	S 沖ドキ！GOLD-30	ミズホ	30Φ-AT	7,716	32,579	4,522	13.9%	1.2	97.82%	4.22	0.59	1744	1873	10085	7894
12	16	L ゴッドイーターリザレクション	セブンリーグ	AT	9,600	36,217	1,697	4.7%	1.3	99.38%	3.77	0.18	2166	2006	13608	5806
13	12	S ゴーゴージャグラー3	北電子	ノーマル	10,423	22,763	3,268	14.4%	1.8	98.83%	2.18	0.31	1243	1317	5880	3769
14	13	S アイムジャグラーEX-TP	北電子	ノーマル	13,205	26,094	-728	-2.8%	2.7	100.23%	1.98	-0.06	1379	1274	4710	3057
15	5	L いざ！番長	サボハニ	AT	8,729	33,009	2,085	6.3%	1.2	99.53%	3.78	0.24	2021	1869	18516	6828
16	18	L モンスターハンターライズ	アデリオン	AT	8,309	29,390	2,994	10.2%	1.1	98.24%	3.54	0.36	1734	1736	13922	6448
17	15	L 東京リベンジャーズ	サミー	AT	11,166	29,858	-2,645	-8.9%	2.2	102.48%	2.67	-0.24	2417	1875	19005	5436
18	19	S ファンキージャグラー2	北電子	ノーマル	9,158	20,282	3,121	15.4%	1.6	98.59%	2.21	0.34	1011	1051	6148	3765
19	20	S 沖ドキ！BLACK-30	ミズホ	30Φ-AT	6,910	25,757	4,488	17.4%	1.2	97.93%	3.73	0.65	1630	1751	9769	8035
20	11	S ネオアイムジャグラーEX	北電子	ノーマル	10,298	21,635	2,220	10.3%	2.3	99.50%	2.10	0.22	1179	1137	8044	4939
21	21	L 北斗の拳	タイヨーエレック	AT	8,393	27,228	1,040	3.8%	1.5	100.21%	3.24	0.12	1750	1653	16771	6464
22	17	S 沖ドキ！GOLD	ユニバーサルプロス	AT	5,750	23,382	2,230	9.5%	1.2	98.59%	4.07	0.39	1343	1363	8244	6433
23	22	S キングハナハナ-30	パイオニア	30Φ-ノーマル	8,871	14,749	1,664	11.3%	1.9	99.80%	1.66	0.19	1113	1013	7527	3352
24	23	S エウレカセブン HI-EVOLUTION ZER	タイヨーエレック	A+ART	9,014	14,519	-378	-2.6%	2.1	100.99%	1.61	-0.04	1204	999	5005	3355
25																

STEP : 05 【新規導入機種分析】

Step 05 

新規導入機種 実績ランキング

新規導入 = 過去3ヶ月以内に新規で
入替導入された機種(中古機含む)

<総合> 機種実績

※平均IN枚数・平均売上・平均粗利の総合ランキング

順位	機種名	メーカー	スペック タイプ	設置台数	IN枚数	売上額	粗利額		平均	平均	平均	平均	平均	平均	最大	最大	
				平均 (台)	平均 (枚)	平均 (円)	平均 (円)	平均 粗利率	設定	出玉率	コイン 単価	コイン 粗利	MY	M◇	MY	M◇	
平均				3.1	12,534	42,214	6,002	14.2%	1.6	98.66%	3.37	0.48	2217	2191	13737	7167	
1	L 化物語	新台	銀座	AT	3.9	23,598	69,581	12,888	18.5%	1.5	98.32%	2.95	0.55	3107	3276	14922	9008
2	L プリズムナナ	新台	カルミナ	AT	2.5	17,737	71,044	14,028	19.7%	1.2	97.33%	4.01	0.79	2942	3203	19005	8219
3	L 秘宝伝	新台	パオン・ディービー	AT	3.7	20,496	63,073	12,684	20.1%	1.4	97.87%	3.08	0.62	2624	2901	15062	7948
4	L 無職転生 ～異世界行ったら本気だす～	新台	ニューギン	AT	2.2	24,133	75,465	8,975	11.9%	1.3	99.15%	3.13	0.37	3790	3540	19008	7770
5	L 革命機ヴァルヴレイヴ2	新台	ジェイビー	AT	9.3	17,646	70,960	10,843	15.3%	1.3	98.10%	4.02	0.61	3408	3393	19014	9966
6	L 新鬼武者3	新台	レオスター	AT	5.9	18,662	64,106	10,923	17.0%	1.3	98.18%	3.44	0.59	2866	3012	19005	9810
7	L ネオプラネット	新台	セブンリーグ	AT	2.4	14,449	47,131	8,969	19.0%	1.3	98.11%	3.26	0.62	2272	2327	14330	7845
8	L 主役は銭形5	新台	オリンピア	AT	4.0	14,149	66,047	7,191	10.9%	2.1	98.88%	4.67	0.51	3739	3497	19013	9886
9	LB 不二子BT	新台	アムテックス	BT	1.9	22,478	40,478	7,702	19.0%	1.3	98.92%	1.80	0.34	1817	1944	6829	4397
10	L 銀河英雄伝説 Die Neue These	新台	グレードワン	AT	2.1	16,081	48,908	7,274	14.9%	1.3	98.58%	3.04	0.45	2326	2374	12131	6500
11	L 絶対衝撃4	新台	アイドル	AT	2.0	11,761	40,611	10,098	24.9%	1.2	96.74%	3.45	0.86	1862	2113	14340	8723
12	L とある科学の超電磁砲2	新台	藤商事	AT	4.4	13,627	44,224	6,735	15.2%	1.3	98.79%	3.25	0.49	2580	2498	17337	7893
13	L とある魔術の禁書目録	中古	JFJ	AT	1.5	11,698	42,689	7,936	18.6%	1.3	98.46%	3.65	0.68	2176	2157	9288	4551
14	L ゴブリンスレイヤー	中古	オレンジ	AT	8.0	9,170	44,959	9,607	21.4%	2.1	95.67%	4.90	1.05	2096	2325	12312	7152
15	L 東京喰種	中古	クロスアルファ	AT	3.1	11,971	49,969	5,129	10.3%	1.5	98.81%	4.17	0.43	2930	2863	15281	8746
16	L バーニングエクスプレス	新台	ゼクロスクリエイティブ	AT	2.0	13,897	49,323	4,756	9.6%	1.1	99.23%	3.55	0.34	2337	2256	14783	7487
17	L 沖ドキ! DUO アンコール	新台	メーシー	AT	9.8	13,397	54,769	4,866	8.9%	1.9	99.59%	4.09	0.36	2928	2779	19009	9026
18	L アズールレーン THE ANIMATION	中古	京楽産業.	AT	2.6	10,938	43,979	5,309	12.1%	1.4	98.79%	4.02	0.49	2588	2557	18180	7225
19	S 盾の勇者の成り上がり	中古	銀座	AT	1.0	11,167	34,437	6,430	18.7%	1.1	97.53%	3.08	0.58	1602	1745	3756	3515
20	LB シェイク	新台	大都技研	BT	1.6	14,080	33,222	4,931	14.8%	1.2	99.09%	2.36	0.35	2000	2031	8398	6260
21	L マギアレコード 魔法少女まどか☆マギ	中古	ミズホ	AT	2.7	11,249	37,252	4,067	10.9%	1.3	98.48%	3.31	0.36	2104	2156	12896	6415
22	L Sister Quest	中古	カルミナ	AT	1.5	7,744	33,135	6,711	20.3%	1.0	95.83%	4.28	0.87	1728	1808	8028	3593
23	S ペルソナ5	中古	ロデオ	A+AT	1.0	11,724	26,740	5,074	19.0%	1.2	99.01%	2.28	0.43	1514	1613	3862	4296
24	L いざ! 番長	中古	サボハニ	AT	3.2	9,236	35,042	4,077	11.6%	1.4	98.78%	3.79	0.44	2105	2045	19014	8511
25	L チバリヨ2	中古	オーゼキ	AT	1.9	6,919	34,065	7,181	21.1%	1.1	96.89%	4.92	1.04	1925	1968	17246	8490

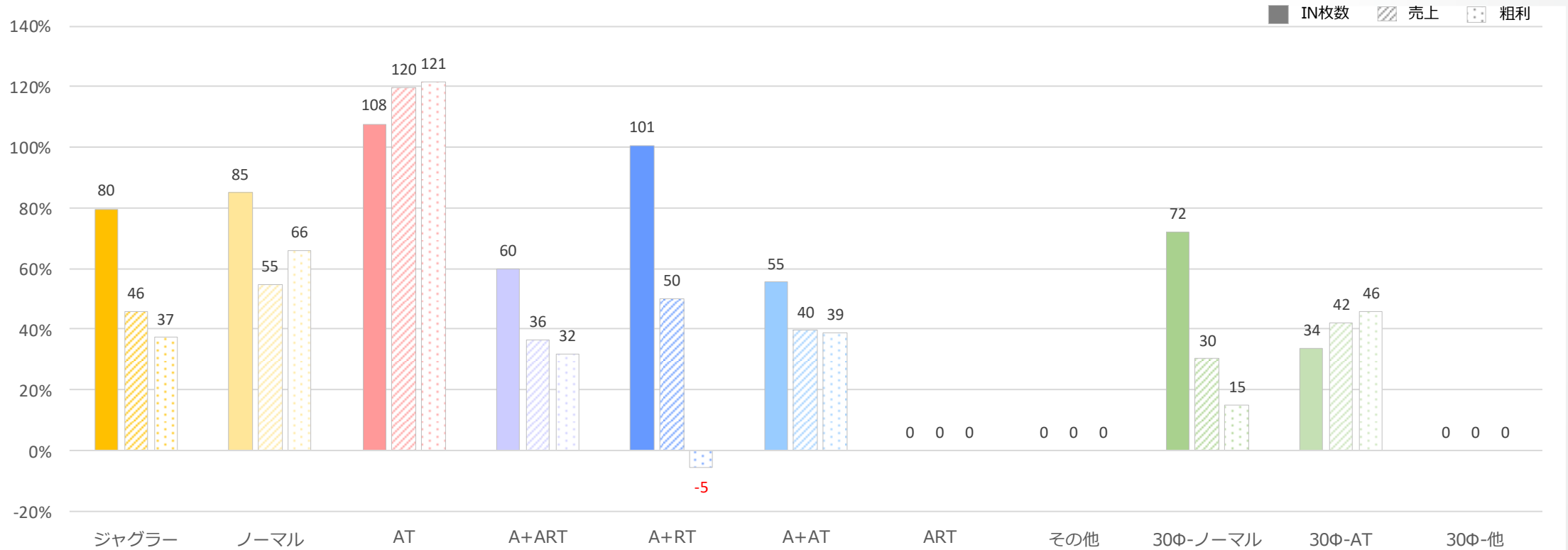
新規導入 = 過去3ヶ月以内に新規で
入替導入された機種(中古機含む)

Step 05 新規導入機種

スペックタイプ別：仕事率

※実績シェアと設置シェアの比率

- ▶ スペクトレンドの把握
- ▶ スペック毎の特徴点の確認

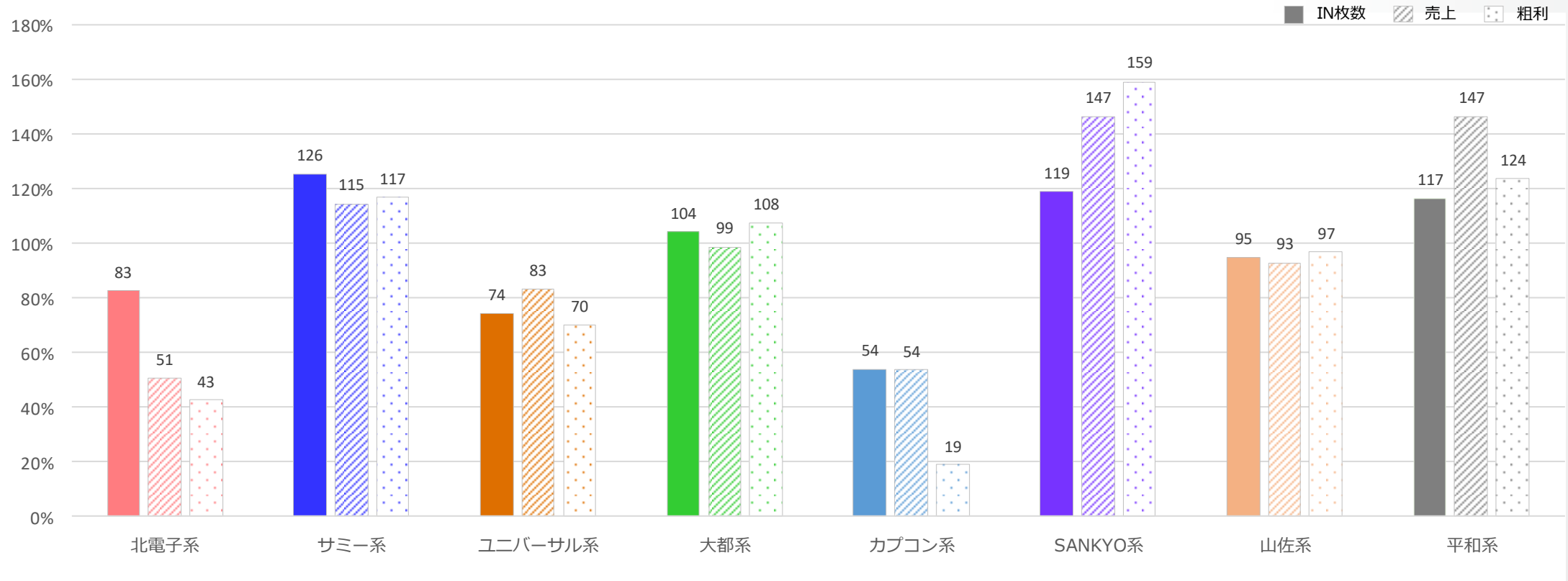


新規導入 = 過去3ヶ月以内に新規で
入替導入された機種(中古機含む)

Step 05 新規導入機種 メーカー別：仕事率

※実績シェアと設置シェアの比率

- ▶メーカートレンドの把握
- ▶メーカー毎の特徴点の確認



Step 05 

稼働貢献週ランキング・実績 【新台】

新台 = 過去3カ月以内に新発売・
初導入が開始された機種
(中古機を含まない)

<新機種 稼働貢献週 降順>

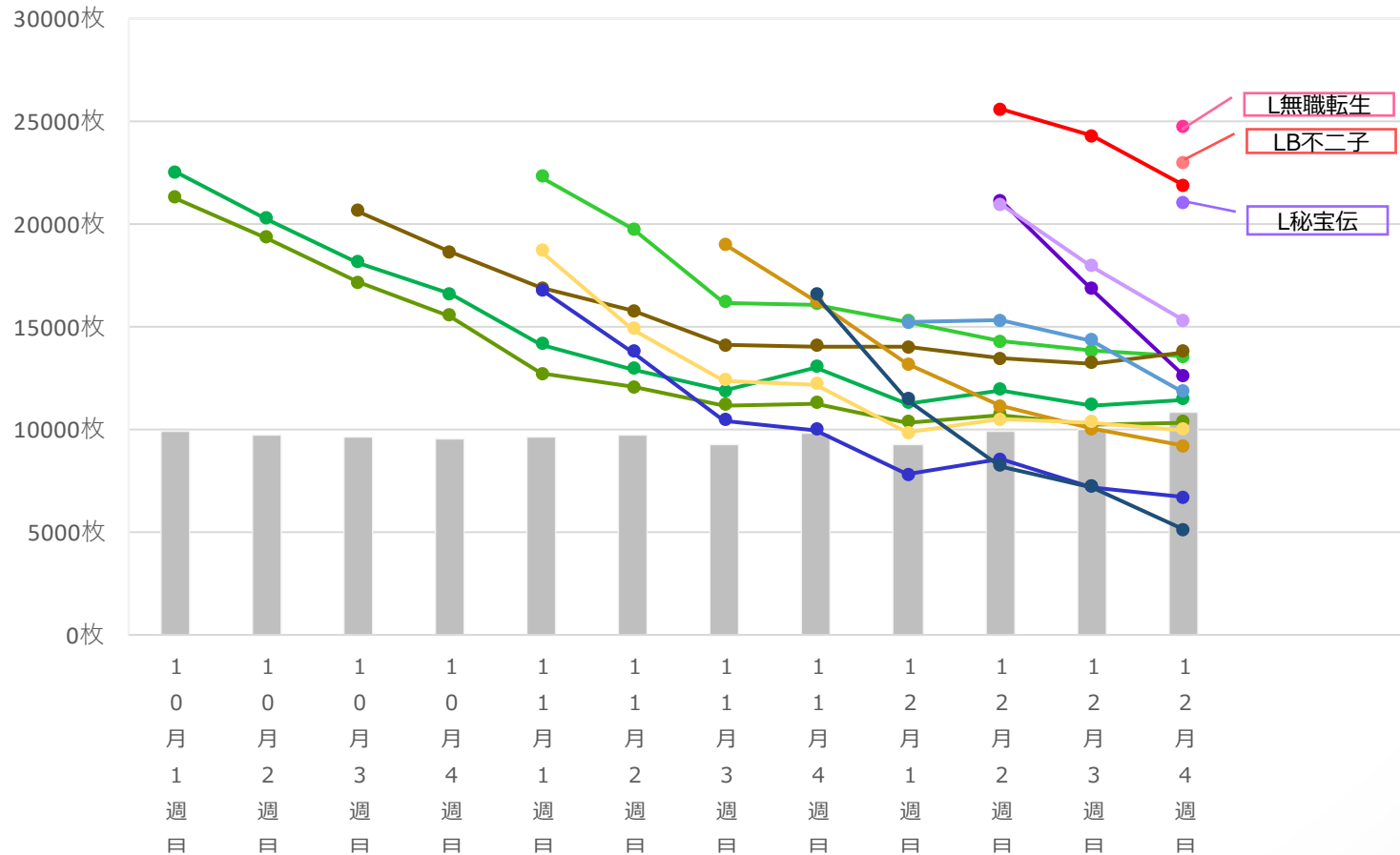
順位	機種名	メーカー	スペック タイプ	稼働 貢献週	発売日	設置台数 平均 (台)	IN枚数 平均 (枚)	売上額 平均 (円)	粗利額		平均 設定	平均 出玉率	平均 コイン 単価	平均 コイン 粗利	平均 MY	平均 M◇	最大 MY	最大 M◇	
									平均 (円)	平均 粗利率									
平均				5		3.0	16,625	60,024	9,466	15.8%	1.4	98.30%	3.61	0.57	2922	2944	17388	8987	
1	L 新鬼武者3	レオスター	AT	12	2025/10/6	稼働貢献中	6.0	18,662	64,106	10,923	17.0%	1.3	98.18%	3.44	0.59	2866	3012	19005	9810
2	L 主役は銭形5	オリンピア	AT	11	2025/10/6	稼働貢献終了	3.9	14,149	66,047	7,191	10.9%	2.1	98.88%	4.67	0.51	3739	3497	19013	9886
3	LB シェイク	大都技研	BT	10	2025/10/20	稼働貢献中	1.6	14,080	33,222	4,931	14.8%	1.2	99.09%	2.36	0.35	2000	2031	8398	6260
4	L 革命機ヴァルヴレイヴ2	ジェイビー	AT	8	2025/11/4	稼働貢献中	8.7	17,646	70,960	10,843	15.3%	1.3	98.10%	4.02	0.61	3408	3393	19014	9966
5	L とある科学の超電磁砲2	藤商事	AT	7	2025/11/4	稼働貢献終了	4.3	13,627	44,224	6,735	15.2%	1.3	98.79%	3.25	0.49	2580	2498	17337	7893
6	L ネオプラネット	セブンリーグ	AT	5	2025/11/17	稼働貢献終了	2.3	14,449	47,131	8,969	19.0%	1.3	98.11%	3.26	0.62	2272	2327	14330	7845
7	L 絶対衝撃4	アイドル	AT	4	2025/11/4	稼働貢献終了	2.0	11,761	40,611	10,098	24.9%	1.2	96.74%	3.45	0.86	1862	2113	14340	8723
8	L バーニングエクスプレス	ゼロスクレイティブ	AT	4	2025/12/1	稼働貢献中	2.0	13,897	49,323	4,756	9.6%	1.1	99.23%	3.55	0.34	2337	2256	14783	7487
9	L 銀河英雄伝説 Die Neue These	グレードワン	AT	3	2025/12/8	稼働貢献中	2.0	16,081	48,908	7,274	14.9%	1.3	98.58%	3.04	0.45	2326	2374	12131	6500
10	L 化物語	銀座	AT	3	2025/12/8	稼働貢献中	3.8	23,598	69,581	12,888	18.5%	1.5	98.32%	2.95	0.55	3107	3276	14922	9008
11	L プリズムナナ	カルミナ	AT	3	2025/12/8	稼働貢献中	2.5	17,737	71,044	14,028	19.7%	1.2	97.33%	4.01	0.79	2942	3203	19005	8219
12	L 荒野のコトブキ飛行隊	スパイキー	AT	2	2025/10/20	稼働貢献終了	2.2	8,682	31,390	4,938	15.7%	2.1	98.19%	3.62	0.57	1862	1765	18735	6679
13	L 沖ドキ! DUO アンコール	メーシー	AT	1	2025/12/22	稼働貢献中	9.5	13,397	54,769	4,866	8.9%	1.9	99.59%	4.09	0.36	2928	2779	19009	9026
14	L 無職転生 ~異世界行ったら本気だす~	ニューギン	AT	1	2025/12/22	稼働貢献中	2.2	24,133	75,465	8,975	11.9%	1.3	99.15%	3.13	0.37	3790	3540	19008	7770
15	L 秘宝伝	パオン・ディービー	AT	1	2025/12/22	稼働貢献中	3.7	20,496	63,073	12,684	20.1%	1.4	97.87%	3.08	0.62	2624	2901	15062	7948
16	LB 不二子BT	アムテックス	BT	1	2025/12/22	稼働貢献中	1.9	22,478	40,478	7,702	19.0%	1.3	98.92%	1.80	0.34	1817	1944	6829	4397
17	L バベル	ユニバーサルプロス	AT	1	2025/10/6	稼働貢献終了	1.7	5,464	22,418	4,450	19.9%	1.1	97.24%	4.10	0.81	1471	1377	14206	6596
18																			
19																			
20																			
21																			
22																			
23																			
24																			
25																			

Step 05 稼働実績推移 【新台】

稼働実績推移 【新台】

新台 = 過去3カ月以内に新発売・初導入が開始された機種 (中古機を含まない)

＜新台平均稼働推移＞ ※各週における1台1日あたりの平均IN枚数
※導入初週の平均稼働の上位15機種を抜粋

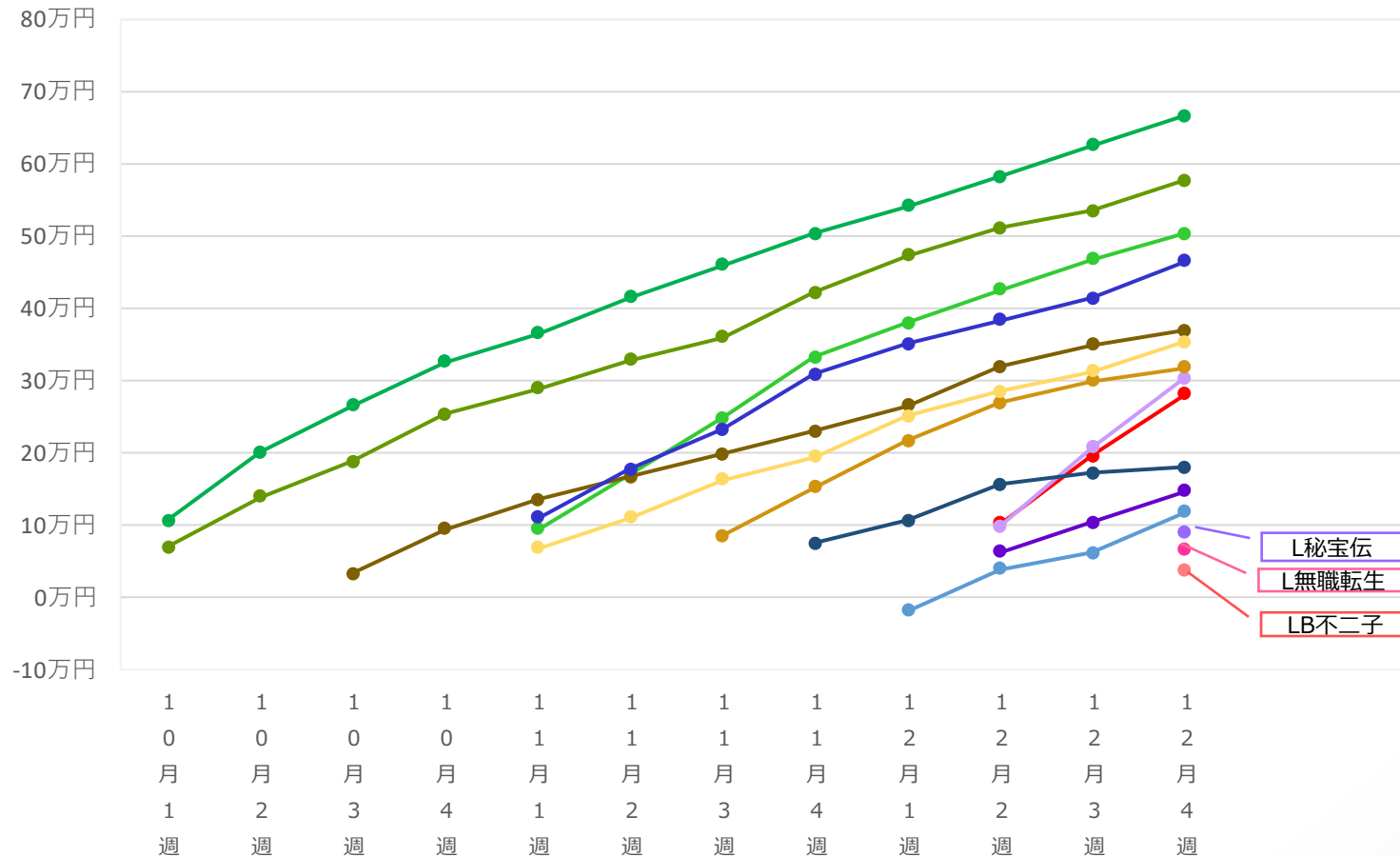


凡例	機種名	導入週
	L 化物語	12月2週目
	L 無職転生 ～異世界行ったら本気だす～	12月4週目
	LB 不二子BT	12月4週目
	L 新鬼武者3	10月1週目
	L 革命機ヴァルヴレイヴ2	11月1週目
	L 主役は銭形5	10月1週目
	L 銀河英雄伝説 Die Neue These	12月2週目
	L 秘宝伝	12月4週目
	L プリズムナナ	12月2週目
	LB シェイク	10月3週目
	L ネオプラネット	11月3週目
	L とある科学の超電磁砲2	11月1週目
	L 絶対衝撃4	11月1週目
	L 荒野のコトブキ飛行隊	11月4週目
	L バーニングエクスプレス	12月1週目
	全機種平均 (新台以外も含む)	

Step 05 粗利実績推移 【新台】

新台 = 過去3カ月以内に新発売・初導入が開始された機種 (中古機を含まない)

＜新台累積粗利推移＞ ※1台あたりの平均粗利額の累積
※導入初週の平均稼働の上位15機種を抜粋



凡例	機種名	導入週
	L 化物語	12月2週目
	L 無職転生 ~異世界行ったら本気だす~	12月4週目
	LB 不二子BT	12月4週目
	L 新鬼武者3	10月1週目
	L 革命機ヴァルヴレイヴ2	11月1週目
	L 主役は銭形5	10月1週目
	L 銀河英雄伝説 Die Neue These	12月2週目
	L 秘宝伝	12月4週目
	L プリズムナナ	12月2週目
	LB シェイク	10月3週目
	L ネオプラネット	11月3週目
	L とある科学の超電磁砲2	11月1週目
	L 絶対衝撃4	11月1週目
	L 荒野のコトブキ飛行隊	11月4週目
	L バーニングエクスプレス	12月1週目

Step 05 

最大MYランキング【新台】

新台 = 過去3カ月以内に新発売・
初導入が開始された機種
(中古機を含まない)

<新台>

オレンジ線：S機

※最大MYランキング

順位	機種名	メーカー	スペック タイプ	MY					平均 出玉率	平均 コイン 単価
				平均値	中央値	最大	3,000枚 突破率	5,000枚 突破率		
新台平均				2804	2064	16945	33.1%	15.1%	97.50%	3.58
1	L 革命機ヴァルヴレイヴ2	ジェイビー	AT	3291	2429	19014	41.2%	21.1%	97.37%	4.08
2	L 沖ドキ! DUO アンコール	メーシー	AT	2980	1822	19009	33.7%	18.3%	97.96%	4.37
3	L 無職転生 ~異世界行ったら本気だす~	ニューギン	AT	3768	3001	19008	50.0%	26.8%	98.49%	3.17
4	L 新鬼武者3	レオスター	AT	2816	2019	19005	31.8%	14.7%	97.47%	3.52
5	L プリズムナナ	カルミナ	AT	2930	2097	19005	36.3%	15.5%	97.14%	4.05
6	L とある科学の超電磁砲2	藤商事	AT	2458	1825	17337	28.4%	11.3%	98.27%	3.27
7	L 秘宝伝	パオン・ディービー	AT	2635	2073	15062	31.1%	10.6%	96.95%	3.21
8	L バーニングエクスプレス	セクロスクリエイティブ	AT	2358	1608	14783	22.7%	10.2%	99.13%	3.48
9	L 絶対衝撃4	アイドル	AT	1856	1223	14340	17.6%	7.5%	96.19%	3.41
10	L ネオプラネット	セブンリーグ	AT	2242	1471	14330	25.2%	9.1%	97.76%	3.31
11	L バベル	ユニバーサルプロス	AT	1494	983	14206	13.0%	3.9%	96.80%	3.19
12	L 化物語	銀座	AT	3123	2589	13497	42.1%	16.8%	97.52%	3.03
13	L 銀河英雄伝説 Die Neue These	グレードワン	AT	2362	1679	12131	21.3%	9.2%	97.70%	3.13
14	LB シェイク	大都技研	BT	1979	1751	8398	16.9%	1.1%	98.72%	2.37
15	LB 不二子BT	アムテックス	BT	1812	1598	6601	11.0%	0.6%	98.01%	1.92
16										
17										
18										
19										
20										
21										
22										
23										
24										
25										

Step 05 勝ち率ランキング 【新台】


新台 = 過去3カ月以内に新発売・
初導入が開始された機種
(中古機を含まない)

オレンジ線 : S機

順位	機種名	メーカー	スペック タイプ	設置台数		IN枚数 平均 (枚)	売上額		粗利額		平均 設定	平均 出玉率	平均 コイン 単価	平均 コイン 粗利	平均 MY	平均 M◇	最大 MY	最大 M◇
				平均 (台)	勝ち率		平均 (円)	平均 (円)	平均 粗利率									
新台平均				4.1	34.7%	16,772	59,834	11,574	19.3%	1.0	97.53%	3.57	0.69	2763	2909	16912	8867	
1	LB シェイク	大都技研	BT	1.5	41.7%	13,855	32,844	5,548	16.9%	1.0	98.72%	2.37	0.40	1973	2056	8398	6260	
2	L 無職転生 ~異世界行ったら本気だす~	ニューギン	AT	2.3	38.4%	24,153	76,666	11,431	14.9%	1.0	98.49%	3.17	0.47	3721	3573	19008	7770	
3	L 化物語	銀座	AT	3.7	37.0%	23,496	71,301	16,186	22.7%	1.0	97.52%	3.03	0.69	3011	3322	13497	9008	
4	L 沖ドキ! DUO アンコール	メーシー	AT	8.5	36.0%	13,635	59,627	8,416	14.1%	1.0	97.96%	4.37	0.62	2947	2967	19009	9026	
5	L バーニングエクスプレス	ゼクロスクリエイティブ	AT	1.9	35.6%	13,974	48,573	4,801	9.9%	1.0	99.13%	3.48	0.34	2348	2270	14783	7487	
6	L ネオプラネット	セブンリーグ	AT	2.3	35.4%	14,232	47,103	9,628	20.4%	1.0	97.76%	3.31	0.68	2248	2333	14330	7845	
7	L 革命機ヴァルヴレイヴ2	ジェイビー	AT	8.4	35.2%	17,164	69,979	12,632	18.1%	1.0	97.37%	4.08	0.74	3270	3365	19014	9747	
8	L プリズムナナ	カルミナ	AT	2.5	35.2%	17,684	71,687	14,388	20.1%	1.0	97.14%	4.05	0.81	2923	3212	19005	8219	
9	LB 不二子BT	アムテックス	BT	1.9	35.2%	22,410	43,119	11,555	26.8%	1.0	98.01%	1.92	0.52	1756	2037	6601	4397	
10	L とある科学の超電磁砲2	藤商事	AT	4.1	35.0%	13,605	44,510	7,786	17.5%	1.0	98.27%	3.27	0.57	2497	2449	17337	7893	
11	L 新鬼武者3	レオスター	AT	5.4	33.7%	18,388	64,652	12,941	20.0%	1.0	97.47%	3.52	0.70	2776	3024	19005	9810	
12	L 秘宝伝	パオン・ディービー	AT	3.5	32.8%	20,313	65,226	15,940	24.4%	1.0	96.95%	3.21	0.78	2574	2949	15062	7948	
13	L 銀河英雄伝説 Die Neue These	グレードワン	AT	2.0	32.4%	15,918	49,805	9,509	19.1%	1.0	97.70%	3.13	0.60	2307	2374	12131	6500	
14	L 絶対衝撃4	アイドル	AT	2.0	29.2%	11,542	39,368	10,478	26.6%	1.0	96.19%	3.41	0.91	1802	2079	14340	8723	
15	L バベル	ユニバーサルプロス	AT	1.6	29.2%	5,864	18,692	3,854	20.6%	1.0	96.80%	3.19	0.66	1487	1458	14206	6596	
16																		
17																		
18																		
19																		
20																		
21																		
22																		
23																		
24																		
25																		

STEP : 06 【低貸し分析】

Step 06 【低貸し】実績シェアランキング



＜総合シェア降順＞

※IN枚数・売上・粗利の各シェアの総合ランキング

順位	前月	機種名	メーカー	スペック タイプ	設置台数				IN枚数			売上額				粗利額				平均 設定	平均 出玉率	平均 MY	平均 M◇	最大 MY	最大 M◇
					平均 (台)	平均 (枚)	シェア	累積 シェア	平均 (円)	シェア	累積 シェア	平均 (円)	平均 粗利率	シェア	累積 シェア										
平均					1.7	9,092			8,826			1,573	17.8%			1.1	97.75%	1798	1856	11047	6063				
1	1	L 北斗の拳	タイヨーエレクト	AT	4.5	9,909	6.5%	6.5%	10,503	7.1%	7.1%	1,728	16.5%	6.6%	6.6%	1.2	97.85%	1900	1977	18090	6744				
2	2	L からくりサーカス	SANKYO	AT	2.8	8,904	3.0%	9.6%	11,443	4.0%	11.1%	1,915	16.7%	3.8%	10.4%	1.2	96.97%	2320	2425	17275	8687				
3	3	L 戦国乙女4 戦乱に閃く炯眼の軍師	オリンピアエステート	AT	2.4	10,800	3.3%	12.9%	10,501	3.3%	14.5%	2,087	19.9%	3.7%	14.1%	1.0	97.32%	2094	2225	16081	7311				
4	5	L モンスターハンターライズ	アデリオン	AT	2.4	10,569	3.2%	16.1%	10,853	3.4%	17.9%	1,903	17.5%	3.4%	17.4%	1.1	97.65%	2137	2250	14528	7548				
5	4	S 甲鉄城のカバネリ	サミー	AT	2.7	8,098	3.0%	19.1%	8,225	3.2%	21.1%	1,455	17.7%	3.1%	20.6%	1.1	97.53%	1529	1624	10910	5754				
6	10	L かぐや様は告らせたい	ジェイビー	AT	2.3	10,543	1.9%	21.1%	12,832	2.4%	23.5%	3,223	25.1%	3.4%	24.0%	1.1	95.83%	2748	2937	17307	7641				
7	16	L スーパーブラックジャック	セブンリーグ	AT	1.7	12,694	2.4%	23.4%	12,594	2.4%	25.9%	2,252	17.9%	2.4%	26.4%	1.1	97.52%	2678	2721	14078	7684				
8	7	L ToLOVEるダークネス	オリンピアエステート	AT	2.4	9,377	2.4%	25.8%	12,758	3.4%	29.3%	1,214	9.5%	1.8%	28.2%	2.0	98.88%	2812	2692	17047	9183				
9	6	L デビル メイ クライ 5 ST	アデリオン	AT	1.8	9,539	1.9%	27.8%	10,502	2.2%	31.5%	2,541	24.2%	3.0%	31.2%	1.1	96.08%	2060	2259	18025	8248				
10	8	L バイオハザード5	エンターライズ	AT	1.8	10,704	2.4%	30.1%	10,245	2.3%	33.8%	1,569	15.3%	2.0%	33.2%	1.0	98.69%	2152	2005	16249	6858				
11	12	L ゴッドイーターリザレクション	セブンリーグ	AT	2.1	12,171	2.2%	32.3%	13,436	2.5%	36.3%	1,903	14.2%	2.0%	35.1%	1.1	98.41%	2452	2456	12711	6771				
12	59	S ネオアトムジャグラーEX	北電子	ジャグラー	4.3	12,665	3.2%	35.5%	6,611	1.7%	38.0%	1,407	21.3%	2.0%	37.2%	1.9	98.50%	1300	1384	4538	4960				
13	11	L ダーリン・イン・ザ・フランキス	スパイキー	AT	2.1	8,442	1.9%	37.3%	10,540	2.4%	40.4%	1,802	17.1%	2.3%	39.5%	1.1	97.37%	2261	2284	13726	8792				
14	15	L 押忍! 番長4	大都技研	AT	1.9	8,461	1.8%	39.1%	8,636	1.9%	42.2%	1,617	18.7%	2.0%	41.5%	1.0	97.33%	1832	1892	11889	7891				
15	13	L モンキーターンV	山佐	AT	2.4	13,521	1.8%	41.0%	13,494	1.9%	44.1%	2,047	15.2%	1.6%	43.1%	1.1	98.78%	2334	2402	13293	6540				
16	14	L 炎炎ノ消防隊	ジェイビー	AT	1.7	9,180	1.8%	42.8%	9,054	1.8%	46.0%	1,629	18.0%	1.9%	44.9%	1.1	97.65%	1997	2045	14196	7099				
17	18	L 痛いのは嫌なので防御力に極振りした	ロデオ	AT	1.7	8,781	1.5%	44.3%	8,321	1.4%	47.4%	1,623	19.5%	1.6%	46.5%	1.0	97.36%	1780	1768	9771	6257				
18	20	S 押忍! 番長ZERO	パオン・ディービー	AT	2.0	7,514	1.4%	45.6%	7,495	1.4%	48.8%	1,406	18.8%	1.5%	48.0%	1.1	97.64%	1473	1510	6920	5186				
19	21	S 沖ドキ! GOLD-30	ミズホ	30Φ-AT	5.0	6,957	1.3%	46.9%	7,314	1.4%	50.2%	1,239	16.9%	1.4%	49.3%	1.0	97.50%	1682	1796	7310	8284				
20	17	L 革命機ヴァルヴレイヴ	SANKYO	AT	1.9	7,455	1.0%	47.9%	9,962	1.4%	51.6%	2,411	24.2%	1.9%	51.2%	1.0	95.24%	1937	2092	14994	6702				
21	28	L 転生したら剣でした	グレードワン	AT	1.5	10,300	1.3%	49.2%	10,056	1.3%	52.9%	2,308	23.0%	1.6%	52.8%	1.1	96.69%	1758	2003	11498	8481				
22	24	L バジリスク〜甲賀忍法帖〜絆2 天膳 B	ミズホ	AT	1.9	9,715	1.3%	50.5%	10,702	1.4%	54.3%	1,887	17.6%	1.4%	54.3%	1.1	97.50%	2105	2191	11851	6529				
23	45	L 東京リベンジャーズ	サミー	AT	1.9	19,628	1.3%	51.8%	18,583	1.3%	55.6%	3,627	19.5%	1.4%	55.6%	1.4	97.57%	2864	3018	17731	7882				
24	22	S ファンキージャグラー2	北電子	ジャグラー	2.9	8,558	1.8%	53.6%	4,864	1.1%	56.7%	1,006	20.7%	1.2%	56.9%	1.5	98.38%	962	998	4304	4505				
25	19	L 麻雀物語	オリンピアエステート	AT	1.5	7,875	1.3%	54.9%	8,325	1.4%	58.0%	1,060	12.7%	1.0%	57.9%	1.0	98.60%	2043	1884	15012	6162				

Step 06

【低貸し】 仕事率ランキング



※実績シェアと設置シェアの比率

＜総合＞ ※稼働・売上・粗利の各仕事率の総合ランキング

順位	前月	機種名	メーカー	スペック タイプ	設置台数 平均 (台)	仕事率			平均 設定	平均 出玉率	平均 MY	平均 M◇	最大 MY	最大 M◇
						IN枚数	売上	粗利						
平均					1.7				1.1	97.75%	1798	1856	11047	6063
1	2	L 東京喰種	クロスアルファ	AT	1.2	257.1%	315.7%	614.6%	1.1	93.54%	3056	3932	12543	7511
2	5	L 新鬼武者3	レオスター	AT	1.0	254.3%	258.7%	444.7%	1.1	95.81%	2007	3294	6278	5776
3	3	L いざ！番長	サボハニ	AT	1.3	217.2%	236.1%	294.4%	1.0	96.57%	2889	3175	10882	7150
4	1	L 革命機ヴァルヴレイヴ2	ジェイビー	AT	2.0	198.1%	248.4%	347.7%	1.1	95.98%	3027	3626	7366	7332
5	20	L 花の慶次～佐渡攻めの章～	EXCITE	AT	1.0	207.7%	204.8%	396.6%	1.0	94.89%	3000	3605	13604	5875
6	新	L 絶対衝撃4	アイドル	AT	2.0	155.7%	164.1%	331.3%	1.5	94.41%	1581	2774	5054	5914
7	4	L 東京リベンジャーズ	サミー	AT	1.9	215.9%	210.5%	230.6%	1.4	97.57%	2864	3018	17731	7882
8	新	L バーニングエクスプレス	セクロスクリエイティブ	AT	1.0	216.6%	213.1%	155.9%	1.0	99.49%	2929	2700	10463	4632
9	65	L アズールレーン THE ANIMATION	京楽産業.	AT	1.0	223.4%	256.6%	142.7%	1.0	98.23%	3063	3268	8336	5907
10	新	L スーパービンゴネオ	ベルコ	AT	2.0	125.4%	158.4%	242.4%	1.0	95.35%	3153	3525	19010	6506
11	152	L ゲゲゲの鬼太郎 覚醒	藤商事	AT	1.0	115.9%	158.9%	318.6%	1.0	93.18%	2168	2362	7116	3873
12	13	L マギアレコード 魔法少女まどか☆マギズホ	ミズホ	AT	1.5	134.1%	134.6%	214.1%	1.2	96.40%	2620	2883	9280	6283
13	10	L 009 RE:CYBORG	ニューギン	AT	1.0	140.0%	126.6%	163.6%	1.0	97.57%	2040	2115	7201	3839
14	62	L 一方通行 とある魔術の禁書目録	オレンジ	AT	1.0	116.7%	137.7%	271.3%	1.0	92.65%	1923	2639	8092	5999
15	9	L スーパーブラックジャック	セブンリーグ	AT	1.7	139.6%	142.7%	143.2%	1.1	97.52%	2678	2721	14078	7684
16	14	L モンキーターンV	山佐	AT	2.4	148.7%	152.9%	130.1%	1.1	98.78%	2334	2402	13293	6540
17	11	L 吉宗	サボハニ	AT	1.7	134.7%	167.2%	130.5%	1.1	98.39%	3118	2925	16728	8030
18	16	L かぐや様は告らせたい	ジェイビー	AT	2.3	116.0%	145.4%	204.9%	1.1	95.83%	2748	2937	17307	7641
19	8	LB シェイク	大都技研	BT	1.0	151.7%	109.1%	190.4%	1.0	96.98%	2104	2241	5283	3557
20	12	L ゴッドイーターリザレクション	セブンリーグ	AT	2.1	133.9%	152.2%	121.0%	1.1	98.41%	2452	2456	12711	6771
21	56	L Sky Love	ネット	AT	1.0	112.4%	121.5%	180.2%	1.1	95.59%	1600	1963	3665	3201
22	34	L 戦国乙女4 戦乱に閃く炯眼の軍師	オリンピアエステート	AT	2.4	118.8%	119.0%	132.7%	1.0	97.32%	2094	2225	16081	7311
23	15	L デビル メイ クライ 5 ST	アデリオン	AT	1.8	104.9%	119.0%	161.5%	1.1	96.08%	2060	2259	18025	8248
24	58	L 仮面ライダー 7RIDERS	SUN SUN SUN	AT	1.0	101.8%	116.8%	260.3%	1.0	91.74%	1590	2591	5377	4687
25	38	L モンスターハンターライズ	アデリオン	AT	2.4	116.2%	123.0%	121.0%	1.1	97.65%	2137	2250	14528	7548

Step 06

【低貸し】新規導入機種 実績ランキング

新規導入 = 過去3ヶ月以内に新規で
入替導入された機種(中古機含む)

<総合> 機種実績

※平均IN枚数・平均売上・平均粗利の総合ランキング

順位	機種名	メーカー	スペック タイプ	設置台数				IN枚数			売上額			粗利額				平均 設定	平均 出玉率	平均 MY	平均 M◇	最大 MY	最大 M◇
				平均 (台)	平均 (枚)	シェア	累積 シェア	平均 (円)	シェア	累積 シェア	平均 (円)	平均 粗利率	シェア	累積 シェア									
平均				2.5	11,161			10,616			1,980	18.6%			1.3	97.64%	2030	2102	9032	5462			
1	S ネオアトムジャグラーEX	北電子	ジャグラー	3.4	13,427	12.2%	12.2%	7,620	7.3%	7.3%	1,517	19.9%	7.8%	7.8%	1.8	98.29%	1297	1447	4538	4960			
2	L スーパーブラックジャック	セブンリーグ	AT	1.8	13,549	8.0%	20.3%	12,800	8.0%	15.3%	1,992	15.6%	6.7%	14.5%	1.1	97.75%	2583	2655	14078	7609			
3	L モンスターハンターライズ	アデリオン	AT	2.0	12,278	5.6%	25.9%	12,643	6.1%	21.4%	2,054	16.2%	5.3%	19.7%	1.0	98.18%	2413	2589	13179	7548			
4	L かぐや様は告らせたい	ジェイビー	AT	2.3	18,606	4.4%	30.2%	20,466	5.0%	26.4%	5,796	28.3%	7.6%	27.4%	1.3	94.72%	3271	3657	15055	7534			
5	L 東京リベンジャーズ	サミー	AT	2.2	22,009	5.4%	35.6%	19,635	5.0%	31.4%	3,415	17.4%	4.7%	32.1%	2.0	97.61%	3024	3106	17731	7882			
6	L からくりサーカス	SANKYO	AT	1.8	8,279	3.0%	38.6%	11,717	4.4%	35.8%	2,880	24.6%	5.8%	37.9%	1.5	95.37%	2914	2832	15406	7505			
7	L 吉宗	サポハニ	AT	1.9	12,200	3.7%	42.3%	14,995	4.8%	40.6%	2,260	15.1%	3.9%	41.8%	1.0	97.55%	2887	2810	13344	8030			
8	L ダーリン・イン・ザ・フランキス	スパイキー	AT	1.6	7,453	3.3%	45.5%	9,334	4.3%	44.9%	2,039	21.8%	5.0%	46.8%	1.3	96.43%	1945	2212	8393	8194			
9	L ゴッドイーターリザレクション	セブンリーグ	AT	1.8	12,279	3.5%	49.0%	13,575	4.0%	48.9%	2,572	18.9%	4.1%	50.9%	1.3	97.01%	2317	2533	10564	6771			
10	L 絶対衝撃4	アイドル	AT	2.0	14,159	2.3%	51.3%	14,488	2.5%	51.4%	5,213	36.0%	4.8%	55.7%	1.5	94.41%	1581	2774	5054	5914			
11	L バジリスク〜甲賀忍法帖〜絆2 天膳 BI ミズホ		AT	1.7	12,683	3.3%	54.6%	13,283	3.6%	55.0%	1,936	14.6%	2.8%	58.5%	1.2	98.58%	2695	2678	11851	5989			
12	L ToLOVEるダークネス TRANCE ver.8. オリンピアエステート		AT	2.0	10,891	2.8%	57.4%	15,748	4.2%	59.3%	1,805	11.5%	2.6%	61.1%	2.0	97.38%	2921	2865	13418	7748			
13	L 転生したら剣でした	グレードワン	AT	1.3	10,425	2.2%	59.6%	10,612	2.4%	61.6%	2,559	24.1%	3.1%	64.2%	1.0	96.44%	1758	2042	8002	4501			
14	L バイオハザード5	エンターライズ	AT	1.1	9,137	1.8%	61.4%	8,815	1.9%	63.5%	1,148	13.0%	1.3%	65.5%	1.1	99.23%	1901	1713	14499	4906			
15	L スーパービンゴネオ	ベルコ	AT	3.0	13,518	1.2%	62.7%	16,436	1.6%	65.1%	4,894	29.8%	2.5%	68.0%	1.0	94.86%	3153	3525	19010	6506			
16	LB エヴァンゲリオン-約束の扉-	SANKYO	BT	1.5	10,377	1.6%	64.3%	6,293	1.0%	66.1%	1,717	27.3%	1.5%	69.5%	1.3	97.51%	1335	1508	4391	3987			
17	L 七つの魔剣が支配する	K P E	AT	1.3	11,464	1.4%	65.6%	10,485	1.3%	67.4%	1,609	15.3%	1.1%	70.6%	1.3	98.37%	1959	1991	10627	5275			
18	L 押忍！番長4	大都技研	AT	1.1	9,940	1.6%	67.3%	9,493	1.6%	69.0%	925	9.7%	0.9%	71.4%	1.5	99.41%	2172	1882	8539	5123			
19	L いざ！番長	サポハニ	AT	1.5	21,657	1.6%	68.9%	19,343	1.5%	70.6%	2,394	12.4%	1.0%	72.4%	1.0	98.65%	3188	3253	10882	6478			
20	L 痛いのは嫌なので防御力に極振りした	ロデオ	AT	1.3	9,652	0.9%	69.8%	10,164	1.0%	71.6%	3,262	32.1%	1.8%	74.2%	1.1	95.34%	1781	1955	9180	4578			
21	S 甲鉄城のカバネリ	サミー	AT	1.2	6,309	1.1%	70.9%	6,521	1.2%	72.7%	1,072	16.4%	1.0%	75.2%	1.0	97.46%	1255	1269	5426	3424			
22	L デビル メイ クライ 5 ST	アデリオン	AT	1.6	7,814	1.7%	72.5%	8,574	1.9%	74.7%	413	4.8%	0.5%	75.7%	1.0	100.46%	2017	1789	10258	4697			
23	L ギルティクラウン2	アクロス	AT	1.1	5,878	0.7%	73.2%	5,713	0.7%	75.4%	2,223	38.9%	1.4%	77.2%	1.2	94.57%	1128	955	4172	2529			
24	L 咲-Saki- 頂上決戦	三洋物産	AT	1.1	10,367	1.7%	74.9%	10,423	1.8%	77.2%	324	3.1%	0.3%	77.5%	1.0	100.68%	1734	1819	8819	3800			
25	S ファンキージャグラー2	北電子	ジャグラー	1.7	9,214	1.8%	76.7%	5,210	1.1%	78.2%	388	7.4%	0.4%	77.9%	2.0	99.60%	1030	958	3591	2349			

EXTRA 【最新情報と当月分析まとめ】

※毎月の配信直前最新データで作成します

《 年末年始期間 実績データ 》

【機種別稼働ランキング】

集計期間 2025/12/27~26/1/4

新台	順位	機種名	メーカー	号機	タイプ	台数			導入日				
						シェア率	平均IN枚数	導入日	0	5,000	10,000	15,000	20,000
NEW	1	L 無職転生 ~異世界行ったら本気だす~	ニューギン	6.5(L)	AT	0.50	22,956	2025/12/22	[Bar chart showing cumulative count]				
NEW	2	L 化物語	銀座	6.5(L)	AT	1.33	22,038	2025/12/08	[Bar chart showing cumulative count]				
NEW	3	LB 不二子BT	アムテックス	6.5(L)	BT	0.28	21,263	2025/12/22	[Bar chart showing cumulative count]				
NEW	4	L 秘宝伝	パオン・ディービー	6.5(L)	AT	1.19	19,193	2025/12/22	[Bar chart showing cumulative count]				
	5	L 東京喰種	クロスアルファ	6.5(L)	AT	3.05	18,299	2025/02/03	[Bar chart showing cumulative count]				
	6	L ひぐらしのなく頃に 業	ディ・ライト	6.5(L)	A+ART	0.02	16,872	2023/11/06	[Bar chart showing cumulative count]				
	7	S ドラゴンハナハナ~閃光~-30	バイオニア	6.5	30Φ-ノーマル	0.20	16,317	2023/12/18	[Bar chart showing cumulative count]				
NEW	8	L プリズムナナ	カルミナ	6.5(L)	AT	0.40	16,248	2025/12/08	[Bar chart showing cumulative count]				
	9	LB シェイク	大都技研	6.5(L)	BT	0.36	15,439	2025/10/20	[Bar chart showing cumulative count]				
	10	S マイジャグラーV	北電子	6.1	ノーマル	7.47	15,341	2021/12/06	[Bar chart showing cumulative count]				
	11	L 戦国コレクション5超極楽LOOP	グレードワン	6.5(L)	AT	0.01	15,281	2023/09/19	[Bar chart showing cumulative count]				
	12	L アズールレーン THE ANIMATION	京楽産業.	6.5(L)	AT	0.86	15,231	2025/08/04	[Bar chart showing cumulative count]				
	13	L 革命機ヴァルヴレイヴ2	ジェイビー	6.5(L)	AT	3.09	15,100	2025/11/04	[Bar chart showing cumulative count]				
	14	L マギアレコード 魔法少女まどか☆マギカ外伝	ミスホ	6.5(L)	AT	1.61	14,939	2025/04/07	[Bar chart showing cumulative count]				
	15	L ゴブリンスレイヤー	オレンジ	6.5(L)	AT	0.02	14,550	2023/04/17	[Bar chart showing cumulative count]				
	16	L 転生したらスライムだった件	山佐	6.5(L)	AT	0.02	14,495	2023/10/02	[Bar chart showing cumulative count]				
	17	S ボンバーガール	K P E	6.5	A+AT	0.01	14,366	2022/09/05	[Bar chart showing cumulative count]				
NEW	18	L 沖ドキ! DUO アンコール	メーシー	6.5(L)	AT	1.89	14,162	2025/12/22	[Bar chart showing cumulative count]				
	19	S マッピー	メーシー	6.1	A+AT	0.02	14,001	2022/02/21	[Bar chart showing cumulative count]				
	20	L A-SLOT+ ディスクアップ ULTRAREMIX	タイヨーエレック	6.5(L)	AT	0.76	13,869	2025/01/20	[Bar chart showing cumulative count]				
	21	S キングハナハナ-30	バイオニア	6.5	30Φ-ノーマル	1.36	13,842	2023/03/20	[Bar chart showing cumulative count]				
	22	S 新ハナビ	エレコ	6.0	A+RT	0.89	13,754	2021/07/05	[Bar chart showing cumulative count]				
	23	L 新鬼武者3	レオスター	6.5(L)	AT	2.02	13,750	2025/10/06	[Bar chart showing cumulative count]				
	24	L ToLOVEるダークネス TRANCE ver.8.7	オリンピアエステート	6.5(L)	AT	0.52	13,638	2025/05/19	[Bar chart showing cumulative count]				
	25	S 沖ドキ! ゴージャス-30	エレコ	6.6	30Φ-AT	0.45	13,636	2024/12/02	[Bar chart showing cumulative count]				

- 1位 : L 無職転生
- 2位 : L 化物語
- 3位 : LB 不二子
- 4位 : L 秘宝伝

TOPIC

▶ 年末年始は直近の新台効果そのまま反映された形で、TOP4まで12月の新台がランキング。6位や、11位に普段見ない機種がランキングしているなど長期休みらしい稼働状況であった。



12月末導入機種もあったためか、上位機種稼働平均が高い。今週(1/5)導入の機種はまた台数が多い為、多く稼働が割かれると予想されるが、そこまで落ち込みが大きいのではないかと想定する。

実績データ : WEB SIRIUS 稼働ランキングより

最新機 設定投入状況／実績値

集計期間 導入～26/1/7

機種名	L 北斗の拳 転生の章2		
メーカー	銀座		
号機	6.5(L)	タイプ	AT
導入日	2026/01/05	初回販売予定	30,000 台

「コイン単価」集計			「設定別実績値」集計					
設定	実績値	ズレ値	使用%	平均投入	出玉率	ズレ値	MY	M◇
設定1	3.42 円	-0.08	50.8%	23,304	98.3%	0.74pt	3,424	3,496
設定2	3.35 円	-	34.1%	23,785	98.0%	-0.37pt	3,740	3,528
設定3	3.08 円		1.4%	20,700	106.2%	5.45pt	5,292	2,915
設定4	2.48 円		9.0%	22,784	103.1%	-3.10pt	3,498	2,728
設定5	2.18 円		3.2%	25,085	111.6%	0.46pt	5,708	2,475
設定6	1.73 円		1.7%	26,862	107.7%	-7.25pt	4,598	2,470
平均	3.24 円			23,501	99.4%		3,654	3,375

機種名	L 鉄拳6		
メーカー	山佐		
号機	6.5(L)	タイプ	AT
導入日	2026/01/05	初回販売予定	15,000 台

「コイン単価」集計			「設定別実績値」集計					
設定	実績値	ズレ値	使用%	平均投入	出玉率	ズレ値	MY	M◇
設定1	3.52 円	-0.18	54.0%	21,444	97.6%	-0.26pt	3,452	3,447
設定2	3.47 円	-	34.9%	20,273	97.9%	-0.97pt	3,702	3,316
設定3	3.18 円		4.5%	21,826	102.2%	1.66pt	4,315	3,212
設定4	3.10 円		4.8%	19,862	98.8%	-6.41pt	3,602	3,268
設定5	2.14 円		1.1%	24,414	114.5%	4.18pt	7,790	2,573
設定6	2.84 円		1.0%	24,812	104.0%	-10.91pt	2,541	3,261
平均	3.45 円			21,040	98.3%		3,617	3,381

概ね公表値通り

機種名	S ニューキングハナハナV-30		
メーカー	パイオニア		
号機	6.5	タイプ	その他
導入日	2026/01/05	初回販売予定	2,500 台

「コイン単価」集計			「設定別実績値」集計					
設定	実績値	ズレ値	使用%	平均投入	出玉率	ズレ値	MY	M◇
設定1	2.02 円	-0.38	7.1%	16,575	98.8%	1.76pt	1,696	1,767
設定2	1.75 円	-	19.9%	17,880	99.9%	0.93pt	1,562	1,600
設定3	1.72 円		53.9%	19,343	99.6%	-1.41pt	1,782	1,784
設定4	1.11 円		11.2%	19,509	102.3%	-1.69pt	1,946	1,424
設定V	0.83 円		8.2%	22,757	106.6%	-1.43pt	2,614	1,451
-	- 円		-	-	-	-	-	-
平均	1.59 円			19,156	100.6%		1,819	1,679

- 『L北斗の拳 転生の章2』
稼働は悪くない。先月の『L化物語』の初動見ていなければまた印象も変わったが、如何せん台数のネックが先に頭に過る実績値。設定①は多少甘く推移している点は、稼働的にプラス。
- 『L鉄拳6』
稼働は及第点、出玉率は抜け気味に推移しているが、概ね公表値通り。MYがしっかりついているので、多少の辛さは問題ないと思われる。
- 『SBニューキングハナハナV30』
ジャグラー同様、中間が一番使用回数が多い点は特徴的。ただ、設定③は大分下振れ。設定①、②は稼働が分かりやすく稼働がない。

《まとめ・考察》

① 主力分析

- ▷ 総合シェアランキングにおいて、12月の新台は2機種がランクインした。8位に『**L化物語**』。台数も多く導入され、初動から稼働は抜群。粗利も稼働と相乗効果で多くとれた為、TOP10以内にランキング。もう一機種は『**L秘宝伝**』が25位にランキング。こちらは約1週間強のデータとはいえ、強い実績で25位以内にランキングした。
- ▷ 仕事率ランキングにおいて、12月の新台はTOP10に6機種、TOP10外に2機種ランクインした。他の月に比べて機種数が多い為、分散した数値になりやすいが、トップの2機種はしっかりと稼働では200%を超える数値、特に『**L化物語**』は277%と非常に高い数値となった。

② 設定分析

- ▷ 設定別実績：設定①において、稼働/粗利貢献が非常に高いは『**L化物語**』『**L無職転生**』『**LB不二子**』『**L秘宝伝**』の4機種が該当。稼働が市場平均以上、粗利が市場平均の2倍以上(約9,550枚/約7,162円)マークした機種は13機種となった。
- ▷ 設定別実績：設定②において、稼働/粗利貢献が高い機種の該当は上記機種から『**LB不二子**』を除いた3機種。稼働が市場平均以上、粗利が市場平均の2倍以上(約9,550枚/約7,162円)マークした機種は11機種となった。

③ 新台分析

- ▷ 稼働貢献週ランキング・実績【新台】において、稼働貢献が終わっている機種が、『**L主役は銭形5**』11週、『**Lとある科学の超電磁砲2**』7週、『**Lネオプラネット**』5週、『**L絶対衝激IV**』4週、『**L荒野のコトブキ飛行隊**』2週、『**Lバベル**』1週となっている。
- ▷ 勝ち率ランキング【新台】において、『**LBシェイク**』が41%と技術介入機ではないがノーマル機として相応の数値となっているが、次点が『**L無職転生**』、『**L化物語**』で38.4%、37%となっている。この点が高稼働に繋がっている要因の一つになっている。



S I R I U S

BASED ON MISD