【全体版】

2025.11

SIRIUS

BASED ON MISD

ホール分析レポート

【全体データ／2025年11月号】

MadE IN （株）メイドインサービス

©2025 Made in service Co.,Ltd. All rights reserved.

内容・INDEX

集計期間2025/10/1～2025/10/31

Step 01
当月基本情報
P4～5

P4
ホール規模概要・営業構成比

P5
メーカー構成比

Step 02
主力分析
P7～17

P7
新台導入一覧

P8
実績シェアランキング

P9
仕事率ランキング

P10
最大MYランキング

P11
勝ち率ランキング

P12～14
役割別総合実績ランキング

P15～17
スペック別総合実績ランキング

Step 03
設定分析
P19～27

P19～20
設定別IN枚数・粗利分布：設定１～2

P25
平日と土日祝の稼働比較(設定①)

P26～27
設定①⑥要確認・粗利ランキング

Step 04
入替トレンド
適正台数分析
P29～36

P29
増減台数ランキング

P30～36
設置台数別 総合ランキング

Step 05
新規導入機種
パフォーマンス
P38～45

P38
新規導入機種 実績ランキング

P39
新規導入機種 スペックタイプ別： 仕事率

P40
新規導入機種 メーカー別： 仕事率

P41
稼働貢献週ランキング・実績【新台】

P42
稼働実績推移【新台】

P43
粗利実績推移【新台】

P44
最大MYランキング【新台】

P45
勝ち率ランキング【新台】

Step 06
低貸し分析
P47～49

P47
実績シェアランキング

P48
仕事率ランキング

P49
新規導入機種 実績ランキング

本レポートのすべての内容、テキスト、画像などは転載禁止です。©2025 Made in service Co.,Ltd. All rights reserved.

CONFIDENTIAL

STEP：01【当月基本情報】

SIRIUS BASED ON MISD

Step 01 ホール規模概要・営業構成比

＜ホール規模割合＞

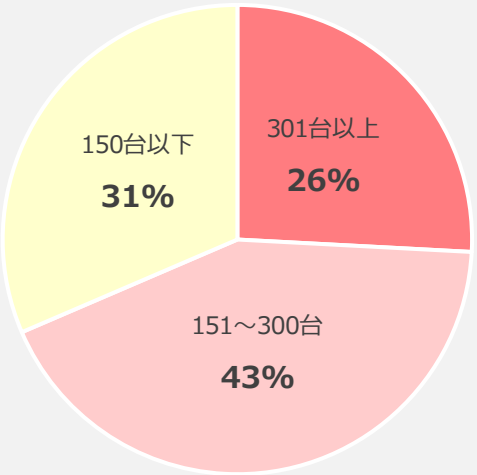

Smartクラス（総設置台数150台以下）
単店・スロット専門店など、小規模運営ホールクラス

Mediumクラス（総設置台数151～300台）
地域数店舗のグループ店など、中程度規模ホールクラス

Largeクラス（総設置台数301台以上）
大手ホールチェーンなど、店舗規模感が大きいクラス

＜交換率割合＞

※46枚貸→50枚返し等の変則交換も含めた最終交換枚数

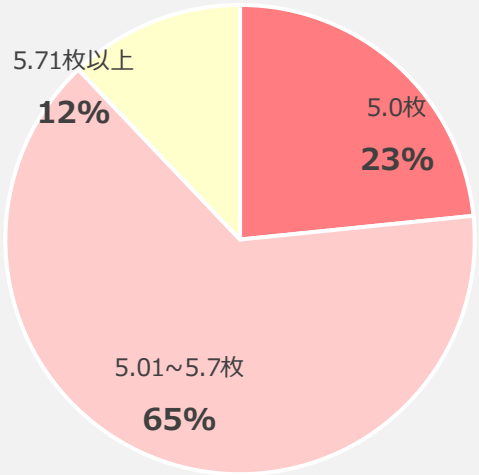

5.0枚交換
大規模以上の運営ホールに多い交換形態

5.01~5.7枚交換
中規模以下の運営店に多く、現在最もメジャーな交換率

5.71枚以上交換
単店・スロット専門店など、小規模運営クラスに見られる

＜貸しメダル割合＞

※設置台数の割合

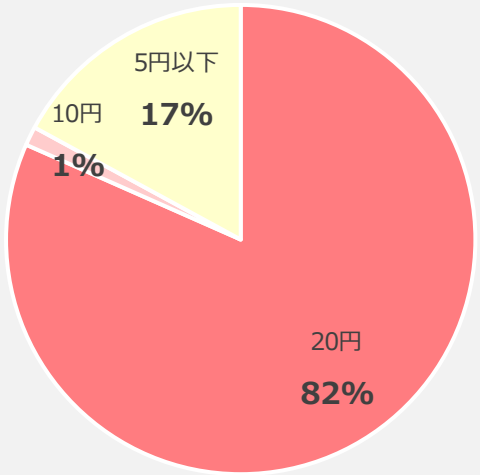

20円
運営規模問わず、現在最もメジャーな貸しメダル額

10円
現在最も設置割合が少ない貸しメダルレート。設置ケースでは20円・5円との間を補完する運用目的で見られる

5円以下
5円レートのみは一部スロット専門店などで見られるが、20円貸しとの併設で運用されるパターンが最も多い

本レポートのすべての内容、テキスト、画像などは転載禁止です。©2025 Made in service Co.,Ltd. All rights reserved.

SIRIUS BASED ON MISD

Step 01 メーカー構成比

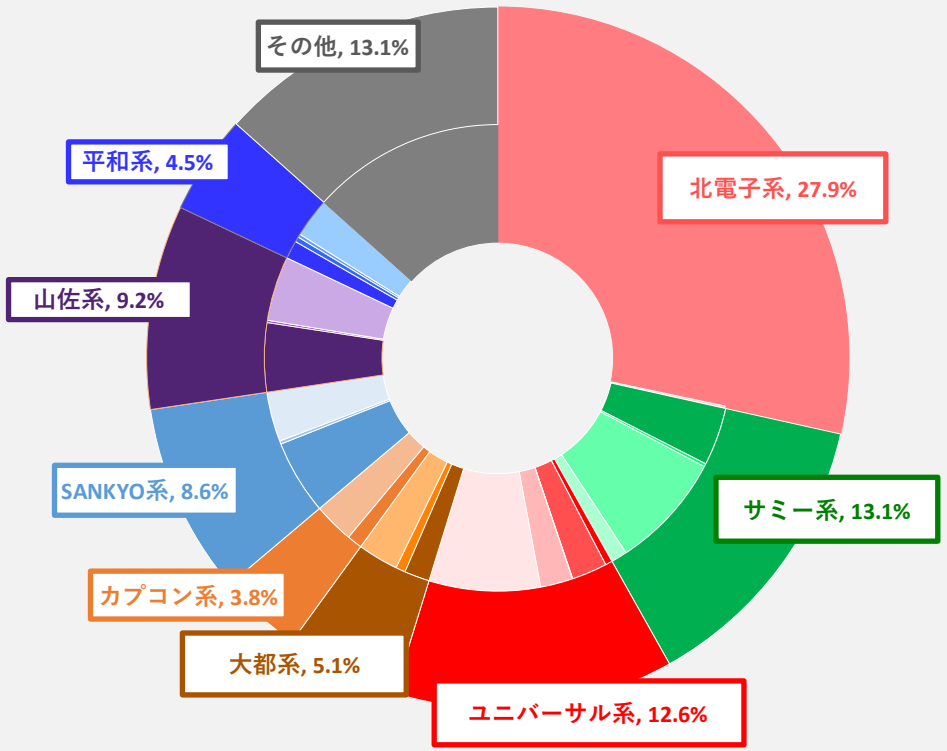

メーカー名	設置割合	グループ計
北電子系		
北電子	27.7%	27.9%
ゼクロスクリエイティブ	0.2%	
サミー系		
サミー	3.9%	13.1%
銀座	0.2%	
タイヨーエレック	7.9%	
ロデオ	1.1%	
ユニバーサル系		
アクロス	0.5%	12.6%
エレコ	2.4%	
メーシー	0.0%	
ユニバーサルブロス	2.2%	
ミズホ	7.5%	
大都系		
大都技研	1.7%	5.1%
パオン・ディーピー	0.7%	
サボハニ	2.7%	
カプコン系		
エンターライズ	1.0%	3.8%
アデリオン	2.7%	
ＳＡＮＫＹＯ系		
ＳＡＮＫＹＯ	5.0%	8.6%
ビスティ	0.2%	
ジェイビー	3.4%	
山佐系		
山佐	4.7%	9.2%
山佐ネクスト	0.2%	
セブンリーグ	4.4%	
平和系		
オリンピア	1.2%	4.5%
平和	0.3%	
アムテックス	0.2%	
オリンピアエステート	2.7%	

その他メーカー名（42社）	設置割合	グループ計
パイオニア	2.36%	2.65%
ピーセカンド	0.06%	
オニオン	0.22%	
ＫＰＥ	0.59%	1.78%
コナミアミューズメント	0.23%	
グレードワン	0.71%	
ファイトクラブ	0.25%	
七匠	0.00%	4.52%
エフ	0.01%	
クロスアルファ	2.86%	
スパイキー	1.60%	
新日テクノロジー	0.05%	
藤商事	0.16%	0.23%
JFJ	0.03%	
オレンジ	0.03%	
三洋物産	0.41%	0.49%
サンスリー	0.08%	
ネット	0.27%	1.49%
オーゼキ	0.89%	
カルミナ	0.33%	
ニューギン	0.09%	0.16%
EXCITE	0.06%	
京楽産業.	0.54%	0.58%
オッケー.	0.00%	
SUN SUN SUN	0.03%	
オーイズミ	0.65%	0.68%
オーイズミラボ	0.03%	
DAXEL	0.07%	0.07%
大一商会	0.20%	0.26%
ディ・ライト	0.04%	
アイドル	0.01%	
ベルコ	0.07%	0.08%
ヤーマ	0.01%	
バルテック 他8社	0.11%	0.11%

※%は四捨五入しているため表記上は合計しても100%にならないことがある

本レポートのすべての内容、テキスト、画像などは転載禁止です。©2025 Made in service Co.,Ltd. All rights reserved.

CONFIDENTIAL

STEP：02【主力機・優秀機分析】

新台導入一覧／2025年11月号

※赤線：本号記載の導入機種範囲（10月市場データ）

導入日	機種名	メーカー	予定台数	タイプ	号機
2025/10/6	L新鬼武者3	レオスター	15,000	AT	スマスロ
	L主役は銭形5	平和	10,000	AT	スマスロ
	Lバベル	ユニバーサルブロス	3,000	AT	スマスロ
	増産 Lいざ！番長	サボハニ	4,000	AT	スマスロ
2025/10/20	L荒野のコトブキ飛行隊	スパイキー	6,000	AT	スマスロ
	LB シェイク	大都技研	4,000	BT	スマスロ
2025/11/4	L革命機ヴァルヴレイヴ2	ジェイビー	25,000	AT	スマスロ
	Lとある科学の超電磁砲2	藤商事	10,000	AT	スマスロ
	L絶対衝撃Ⅳ	アイドル	6,000	AT	スマスロ
2025/11/17	Lネオプラネット	セブンリーグ	7,000	AT	スマスロ
	Lアズールレーン(新パネル)	京楽産業.	800	AT	スマスロ
2025/12/1	Lバーニングエクスプレス	ゼクロス	3,000	AT	スマスロ
2025/12/8	L化物語	銀座	12,000	AT	スマスロ
	L銀河英雄伝説	グレードワン	5,000	AT	スマスロ
	Lマジカルスイートプリズムナナ	カルミナ	4,000	AT	スマスロ
	LモンキーターンV(新パネル)	山佐	若干数	AT	スマスロ
2025/12/22	L無職転生-異世界行ったら本気だす-	ニューギン	7,000	AT	スマスロ
	L秘宝伝	パオン・ディーピー	10,000	AT	スマスロ
	L沖ドキDUOアンコール(分納26年1月)	メーシー	20,000	AT	スマスロ
	LB不二子	アムテックス	5,000	BT	スマスロ
2026/1/5	L北斗の拳転生の章2	銀座	25,000	AT	スマスロ
	SB ニューキングハナハナ	パイオニア	合算5000	BT	
	LB ニューキングハナハナ	パイオニア	合算5000	BT	スマスロ
	L鉄拳6	山佐	15,000	AT	スマスロ
2026/2/2	Lパチスロうみねこのなく頃に2	オーイズミ・アミュー	5,000	A+ART	スマスロ
	L炎炎ノ消防隊2	SANKYO		AT	スマスロ

10月の市場　販売台数

■ スマスロ　42,000台
※分納含む

■ メダル機　0台

■ スマスロ機・旧メダル機　設置比率

10月末時点【※MISDによる推測値】

L機　56.2%　S機4.2%

※ジャグラー/6.5号機以外

ノーマル機を除いたL機の設置シェア

81.6%(対前月-0.2pt)

―今後の市場状況【スポットポイント】―

▶化物語/秘宝伝/北斗転生など4/5号機にヒットした機種のリメイク(復刻)が続く。ヒットした機種の続編は悉く外しているが、リメイク機種は即落ちはなく、中長期稼働する実績が多い為、その点を踏まえて市場確認を。

本レポートのすべての内容、テキスト、画像などは転載禁止です。©2025 Made in service Co.,Ltd. All rights reserved.

SIRIUS BASED ON MISD

Step 02

実績シェアランキング

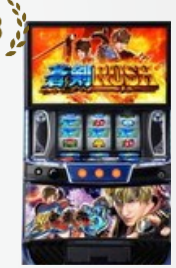

＜総合シェア降順＞

※IN枚数・売上・粗利の各シェアの総合ランキング

緑下線：今月の新台

黄下線：先月の新台

順位	前月	機種名	メーカー	スペックタイプ	設置台数 平均(台)	IN枚数 平均(枚)	IN枚数 シェア	IN枚数 累積シェア	売上額 平均(円)	売上額 シェア	売上額 累積シェア	粗利額 平均(円)	粗利額 平均粗利率	粗利額 シェア	粗利額 累積シェア	平均設定	平均出玉率	平均コイン単価	平均コイン粗利	平均MY	平均M◇	最大MY	最大M◇
平均					3.9	9,560			27,534			3,581	13.0%			1.5	99.01%	2.88	0.37	1519	1471	12372	6178
1	1	S マイジャグラーV	北電子	ジャグラー	21.3	12,866	10.6%	10.6%	24,012	6.8%	6.8%	3,963	16.5%	8.7%	8.7%	1.9	99.04%	1.87	0.31	1110	1130	7587	4484
2	2	L 東京喰種	クロスアルファ	AT	7.4	15,622	4.6%	15.2%	59,814	6.1%	13.0%	6,841	11.4%	5.4%	14.1%	1.6	99.09%	3.83	0.44	3090	2983	19010	8871
3	新	L 新鬼武者3	レオスター	AT	6.1	19,210	3.5%	18.6%	66,318	4.1%	17.1%	11,799	17.8%	5.7%	19.7%	1.4	98.05%	3.45	0.61	2904	3089	19005	9810
4	7	S ゴーゴージャグラー3	北電子	ジャグラー	9.2	11,006	4.6%	23.2%	21,750	3.2%	20.3%	3,447	15.8%	3.9%	23.6%	1.8	99.01%	1.98	0.31	1083	1103	7403	4193
5	5	L 北斗の拳	タイヨーエレック	AT	16.2	8,092	5.1%	28.4%	25,622	5.6%	25.9%	1,609	6.3%	2.7%	26.3%	1.4	100.00%	3.17	0.20	1551	1466	19010	8518
6	3	L 東京リベンジャーズ	サミー	AT	5.2	14,772	3.3%	31.7%	47,879	3.7%	29.6%	5,992	12.5%	3.6%	29.9%	1.5	99.07%	3.24	0.41	2538	2440	19005	8288
7	20	S ネオアイムジャグラーEX	北電子	ジャグラー	8.9	12,632	4.7%	36.4%	23,891	3.1%	32.7%	2,749	11.5%	2.7%	32.6%	2.3	99.55%	1.89	0.22	1217	1171	6388	5358
8	6	L モンキーターンV	山佐	AT	10.9	9,898	4.4%	40.8%	31,565	4.9%	37.6%	2,009	6.4%	2.4%	35.0%	1.4	100.06%	3.19	0.20	1711	1587	17780	6388
9	8	L かぐや様は告らせたい	ジェイビー	AT	7.4	9,730	2.4%	43.1%	37,629	3.2%	40.8%	5,814	15.5%	3.8%	38.8%	1.3	98.04%	3.87	0.60	2206	2036	19007	8616
10	10	S 沖ドキ！GOLD-30	ミズホ	30Φ-AT	10.4	7,722	2.1%	45.2%	30,216	2.8%	43.6%	4,501	14.9%	3.3%	42.1%	1.2	97.93%	3.91	0.58	1587	1679	10999	9410
11	9	L からくりサーカス	SANKYO	AT	9.1	6,985	2.0%	47.3%	28,713	2.9%	46.5%	3,696	12.9%	2.9%	44.9%	1.4	98.48%	4.11	0.53	1623	1583	19009	8786
12	11	S ファンキージャグラー2	北電子	ジャグラー	7.9	8,739	3.0%	50.3%	17,522	2.1%	48.6%	3,177	18.1%	3.0%	47.9%	1.7	98.82%	2.00	0.36	924	930	6413	4017
13	4	S アイムジャグラーEX-TP	北電子	ジャグラー	10.5	8,839	3.1%	53.4%	17,680	2.1%	50.8%	2,695	15.2%	2.5%	50.4%	2.0	99.15%	2.00	0.30	1000	972	6007	3602
14	新	L 主役は銭形5	オリンピア	AT	4.1	18,257	1.7%	55.1%	78,692	2.5%	53.3%	8,666	11.0%	2.1%	52.5%	2.1	98.96%	4.31	0.47	3908	3632	19013	9886
15	13	L ゴッドイーターリザレクション	セブンリーグ	AT	6.1	8,087	1.9%	57.0%	29,574	2.5%	55.7%	2,417	8.2%	1.6%	54.0%	1.2	99.60%	3.66	0.30	1787	1596	19013	7881
16	15	L モンスターハンターライズ	アデリオン	AT	6.1	9,229	1.9%	58.9%	29,838	2.1%	57.8%	3,152	10.6%	1.7%	55.7%	1.3	99.22%	3.23	0.34	1756	1652	19006	7291
17	16	S 沖ドキ！BLACK-30	ミズホ	30Φ-AT	8.8	8,827	1.5%	60.4%	33,520	2.0%	59.8%	5,097	15.2%	2.4%	58.1%	1.3	98.15%	3.80	0.58	1758	1849	11024	8424
18	12	L 吉宗	サボハニ	AT	4.5	8,669	1.4%	61.8%	36,185	2.0%	61.8%	5,594	15.5%	2.4%	60.5%	1.2	97.96%	4.17	0.65	2037	1992	19010	8296
19	14	L マギアレコード 魔法少女まどか☆マキ	ミズホ	AT	4.6	11,946	1.9%	63.6%	34,739	1.9%	63.7%	3,666	10.6%	1.5%	62.0%	1.4	99.29%	2.91	0.31	2036	1980	16470	7147
20	18	S ハッピージャグラーV Ⅲ	北電子	ジャグラー	6.0	7,890	1.9%	65.6%	15,917	1.3%	65.1%	2,767	17.4%	1.8%	63.8%	1.8	98.91%	2.02	0.35	843	834	8421	3764
21	22	L いざ！番長	サボハニ	AT	2.5	12,010	1.5%	67.0%	41,363	1.8%	66.8%	4,549	11.0%	1.5%	65.3%	1.4	99.19%	3.44	0.38	2303	2194	19017	7556
22	19	L スーパーブラックジャック	セブンリーグ	AT	4.7	8,623	1.3%	68.3%	28,604	1.5%	68.3%	4,218	14.7%	1.7%	66.9%	1.4	98.46%	3.32	0.49	1723	1624	17613	7217
23	21	L 革命機ヴァルヴレイヴ	SANKYO	AT	4.7	7,980	1.0%	69.3%	33,494	1.4%	69.7%	4,519	13.5%	1.5%	68.4%	1.4	98.38%	4.20	0.57	1865	1784	19010	7587
24	24	S キングハナハナ-30	パイオニア	30Φ-ノーマル	9.3	9,301	1.5%	70.8%	15,847	0.9%	70.6%	3,305	20.9%	1.4%	69.8%	1.7	98.74%	1.70	0.36	1016	1029	6631	4307
25	25	S ジャグラーガールズSS	北電子	ジャグラー	5.2	9,233	1.2%	72.0%	17,783	0.8%	71.4%	3,326	18.7%	1.1%	71.0%	1.8	98.79%	1.93	0.36	992	1000	7560	4126

1機種が店舗に貢献する為の最低基準としてIN/売上/粗利「各シェア1%」を保持しているかが評価の指標となる

実績シェア考察

▶当ランキングは、機種別の営業実績を「実績シェア割合」(全体実績総量における機種別実績割合)で総合評価したものである。

▶赤枠内累積シェアという項目に注目。稼働売上粗利という営業に重要な要素の8割弱(72.0%/71.4%/71.0%)をこの25機種に担っており、10月度のホール経営上主力となった機種といえる。

▶10月の新台は2機種がランクインした。3位に『L新鬼武者3』14位に『L主役は銭形5』がランキング。前月の『L東京リベンジャーズ』から連続でTOP3に新台が食い込んだ。

▶『Sネオアイムジャグラー』は台数が追い付いてきて、7位までアップ、『SアイムジャグラーEX』は台数がまだ残っているが、世代交代もあり、13位まで下がっている。

! 複数のシェア率で1.0%を切っている(切りそうな)機種はいつ下位と入れ替わってもおかしくない

本レポートのすべての内容、テキスト、画像などは転載禁止です。©2025 Made in service Co.,Ltd. All rights reserved.

SIRIUS BASED ON MISD

Step 02

仕事率ランキング

実績シェアと設置シェアの比率

<総合>

※稼働・売上・粗利の各仕事率の総合ランキング



緑下線：今月の新台

黄下線：先月の新台

順位	前月	機種名	メーカー	スペックタイプ	設置台数平均（台）	仕事率 IN枚数	仕事率 売上	仕事率 粗利	平均設定	平均出玉率	平均コイン単価	平均コイン粗利	平均MY	平均M◇	最大MY	最大M◇
		平均			**3.9**				**1.5**	**99.01%**	**2.88**	**0.37**	**1519**	**1471**	**12372**	**6178**
1	新	L 新鬼武者3	レオスター	AT	6.1	**200.9%**	**240.9%**	**329.5%**	1.4	98.05%	3.45	0.61	2904	3089	19005	9810
2	新	L 主役は銭形5	オリンピア	AT	4.1	**191.0%**	**285.8%**	**242.0%**	2.1	98.96%	4.31	0.47	3908	3632	19013	9886
3	新	LB シェイク	大都技研	BT	1.6	**203.1%**	**150.6%**	**208.4%**	1.2	98.84%	2.14	0.38	2050	2143	8398	5547
4	新	L 荒野のコトブキ飛行隊	スパイキー	AT	2.1	**145.1%**	**170.1%**	**220.3%**	2.1	98.15%	3.38	0.57	2311	2236	18735	6679
5	5	L 東京喰種	クロスアルファ	AT	7.4	**163.4%**	**217.2%**	**191.0%**	1.6	99.09%	3.83	0.44	3090	2983	19010	8871
6	2	L アズールレーン THE ANIMATION	京楽産業.	AT	2.0	**144.8%**	**182.8%**	**198.8%**	1.3	98.63%	3.64	0.51	2798	2691	19008	8238
7	10	S 沖ドキ！ゴージャス-30	エレコ	30Φ-AT	9.4	**114.2%**	**148.5%**	**247.2%**	1.3	97.04%	3.75	0.81	2083	2323	11008	8455
8	1	L 東京リベンジャーズ	サミー	AT	5.2	**154.5%**	**173.9%**	**167.3%**	1.5	99.07%	3.24	0.41	2538	2440	19005	8288
9	15	S 麻雀格闘倶楽部 真	コナミアミューズメント	AT	1.0	**127.8%**	**117.2%**	**273.6%**	1.0	95.98%	2.64	0.80	1195	1498	3594	2935
10	9	S 沖ドキ！ゴージャス	ミズホ	AT	7.8	**117.5%**	**143.7%**	**204.5%**	1.7	98.48%	3.52	0.65	1594	1708	9155	7087
11	4	LB クレアの秘宝伝 ～はじまりの扉と太	大都技研	BT	2.1	**153.9%**	**119.2%**	**191.6%**	1.3	98.37%	2.23	0.47	1608	1736	8332	5772
12	48	L 転生したらスライムだった件	山佐	AT	1.0	**120.0%**	**139.6%**	**199.1%**	1.1	97.42%	3.35	0.62	1888	1900	5698	5018
13	3	LB マジカルハロウィン ボーナストリガ	グレードワン	BT	1.4	**126.5%**	**100.7%**	**225.1%**	1.6	97.44%	2.29	0.67	1409	1665	4838	3941
14	7	L いざ！番長	サボハニ	AT	2.5	**125.6%**	**150.2%**	**127.0%**	1.4	99.19%	3.44	0.38	2303	2194	19017	7556
15	21	L ToLOVEるダークネス TRANCE ver.8.	オリンピアエステート	AT	4.7	**111.7%**	**199.0%**	**132.9%**	2.0	98.79%	5.13	0.45	2638	2517	19014	8854
16	101	L 戦国コレクション5超極楽LOOP	グレードワン	AT	1.0	**97.4%**	**123.6%**	**181.3%**	1.0	97.34%	3.65	0.70	1767	1725	8659	3829
17	19	L かぐや様は告らせたい	ジェイビー	AT	7.4	**101.8%**	**136.7%**	**162.4%**	1.3	98.04%	3.87	0.60	2206	2036	19007	8616
18	12	L スーパービンゴネオ	ベルコ	AT	2.0	**91.9%**	**144.6%**	**145.7%**	1.0	97.99%	4.53	0.59	2231	2212	19010	8626
19	16	L 吉宗	サボハニ	AT	4.5	**90.7%**	**131.4%**	**156.2%**	1.2	97.96%	4.17	0.65	2037	1992	19010	8296
20	23	L チバリヨ2	オーゼキ	AT	4.6	**96.0%**	**144.9%**	**121.7%**	1.0	98.53%	4.35	0.47	2246	2113	19010	9972
21	24	S 沖ドキ！BLACK-30	ミズホ	30Φ-AT	8.8	**92.3%**	**121.7%**	**142.4%**	1.3	98.15%	3.80	0.58	1758	1849	11024	8424
22	18	L マギアレコード 魔法少女まどか☆マキ	ミズホ	AT	4.6	**125.0%**	**126.2%**	**102.4%**	1.4	99.29%	2.91	0.31	2036	1980	16470	7147
23	73	L 真・北斗無双	ロデオ	AT	1.4	**113.9%**	**148.4%**	**96.8%**	1.0	99.01%	3.75	0.32	2306	2371	15627	7439
24	41	S ハイビリターン-30	パイオニア	AT	5.0	**88.1%**	**123.1%**	**137.3%**	1.0	97.83%	4.03	0.58	1875	2025	8437	6357
25	6	S ドルアーガの塔	ミズホ	A+AT	1.6	**106.1%**	**86.7%**	**164.4%**	1.2	97.91%	2.35	0.58	1234	1339	5639	4217

実績シェア考察

▶設置ボリュームに影響を受けにくい評価指標として、「設置シェアに対する実績シェア」で評価したものが「仕事率」ランキングである。「小規模台数でも、見合う以上の実績を出している/ユーザーに支持されている機械」がわかりやすいという点が特徴である。実績シェア評価と併せて機械評価に運用することで、機械評価の確度が向上する。性質上、新機種の上位ランキング入りも多いので、実績の変化から定番機種への影響性や市場トレンドを考察する。

▶10月の新台はTOP10中4機種ランクインした。『新鬼武者3』『LBシェイク』のIN枚数200%超えと良い実績。

本レポートのすべての内容、テキスト、画像などは転載禁止です。©2025 Made in service Co.,Ltd. All rights reserved.

SIRIUS BASED ON MISD

Step 02

最大MYランキング

<総合>

※最大MYランキング

緑下線：今月の新台

青囲み：市場平均比：合格ライン以上

順位	機種名	メーカー	スペックタイプ	MY 平均値	MY 中央値	MY 最大	MY 3,000枚突破率	MY 5,000枚突破率	平均出玉率	平均コイン単価
	全体平均			**1488**	**1034**	**12328**	**11.9%**	**4.4%**	**97.81%**	**2.55**
1	L 機動戦士ガンダムSEED	ビスティ	AT	1746	1095	19012	16.6%	6.8%	97.42%	2.21
2	L チバリヨ2	オーゼキ	AT	2284	1067	19010	21.3%	14.4%	98.64%	4.23
3	L 吉宗	サボハニ	AT	2017	1401	19010	20.6%	9.4%	97.58%	4.05
4	L 北斗の拳	タイヨーエレック	AT	1464	1080	19010	9.7%	3.7%	97.85%	2.91
5	L スーパービンゴネオ	ベルコ	AT	2240	969	19010	20.2%	13.0%	98.01%	4.33
6	L からくりサーカス	SANKYO	AT	1540	822	19008	16.6%	7.1%	97.34%	3.60
7	L いざ！番長	サボハニ	AT	2127	1394	19008	20.0%	10.0%	97.97%	3.65
8	L アズールレーン THE ANIMATION	京楽産業.	AT	2662	1870	19008	30.0%	14.9%	98.43%	3.69
9	L 七つの魔剣が支配する	ＫＰＥ	AT	1270	797	19007	8.0%	3.8%	97.19%	2.56
10	L ゴジラ	ニューギン	AT	2588	1327	19007	30.7%	15.5%	101.10%	3.24
11	L 革命機ヴァルヴレイヴ	SANKYO	AT	1695	893	19006	16.2%	7.4%	96.38%	3.40
12	L モンスターハンターライズ	アデリオン	AT	1765	1144	19006	17.1%	6.9%	98.10%	2.72
13	L ダーリン・イン・ザ・フランキス	スパイキー	AT	1666	882	19006	16.8%	7.3%	97.72%	3.52
14	L 聖闘士星矢 海皇覚醒 CUSTOM EDITI	サンスリー	AT	2224	1369	19005	20.1%	9.4%	97.59%	3.01
15	L かぐや様は告らせたい	ジェイビー	AT	2110	1216	19005	23.9%	10.7%	96.99%	3.51
16	L 新鬼武者3	レオスター	AT	2850	2040	19005	32.2%	14.9%	97.38%	3.57
17	L デビル メイ クライ 5 ST	アデリオン	AT	1864	1196	18560	17.8%	8.5%	96.58%	2.61
18	L Re:ゼロから始める異世界生活 seasor	パオン・ディーピー	AT	1707	881	18318	14.5%	6.5%	97.79%	2.13
19	L バイオハザード5	エンターライズ	AT	1561	979	18088	11.1%	6.3%	97.67%	2.39
20	L 緑ドン VIVA！情熱南米編 REVIVAL	ユニバーサルブロス	AT	1468	808	17915	13.8%	6.3%	98.41%	1.94
21	L ゴジラ対エヴァンゲリオン	ジェイビー	AT	1630	974	17866	13.2%	6.8%	98.53%	1.83
22	L 東京喰種	クロスアルファ	AT	2719	1886	17489	35.6%	17.1%	96.79%	4.12
23	L ルパン三世 大航海者の秘宝	平和	AT	1853	1015	16897	20.7%	9.0%	97.15%	2.13
24	L シャーマンキング	エレコ	AT	1957	904	16645	22.4%	12.3%	97.54%	2.32
25	L 炎炎ノ消防隊	ジェイビー	AT	1535	1089	16393	11.9%	4.8%	97.61%	1.99

MY関連考察

▶主力機種・優秀機種ランキングで上位の機種データから、各項目ごとの市場平均との差異を確認し、現市場で競争力のあるMY関連事項を考察する。

※本考察は時期的なトレンド影響を強く受けるため、指標値は変化していくと考えられる。

▶現市場において高実績機種の共通特徴は以下

①“MY平均値”が2,000枚以上
②“MY中央値” が1,500枚以上
③3,000枚突破率が市場平均の1.5倍(約17.8%)以上

▶高実績機種は上記での該当事項が多いことから、現行でユーザーに支持されやすい射幸強度の推測に活用できる。

本レポートのすべての内容、テキスト、画像などは転載禁止です。©2025 Made in service Co.,Ltd. All rights reserved.

SIRIUS BASED ON MISD

Step 02 勝ち率ランキング

ユーザー勝ち率(終日差玉100%以上の割合)が高く、粗利が高くなる機械をチェックする。ユーザー層に左右されにくい実績を求めるには非技術介入機(非特殊機)を。

・青下線機種：良 「粗利率」が市場平均に近似(13.0%程度)かつ、一定の「粗利額」(平均の80%程度)

・紫下線機種：優 上記条件に加え、IN枚数が平均以上

<総合>

※勝ち率ランキング

現在の市場はユーザー勝ち率の高い台が高実績傾向。その中で高い粗利貢献力がある機械を抽出。稼働実績だけに頼らない機械評価軸のひとつ

順位	機種名	メーカー	スペックタイプ	設置台数平均(台)	勝ち率	IN枚数平均(枚)	売上額平均(円)	粗利額平均(円)	粗利額平均粗利率	平均設定	平均出玉率	平均コイン単価	平均コイン粗利	平均MY	平均M◇	最大MY	最大M◇
	全体平均			**4.0**	**33.8%**	**8,906**	**22,925**	**4,262**	**18.6%**	**1.0**	**97.84%**	**2.57**	**0.48**	**1482**	**1523**	**12053**	**6532**
1	S 魔法少女育成計画	ネット	A+ART	1.3	52.6%	14,450	17,166	-6,486	-37.8%	1.0	102.75%	1.19	-0.45	1559	1087	4994	2966
2	S マッピー	メーシー	A+AT	1.5	50.8%	12,566	14,941	-2,141	-14.3%	1.0	101.51%	1.19	-0.17	1482	1182	4843	2363
3	S アナターのオット!?はーです	ミズホ	AT	1.0	48.7%	10,098	6,111	794	13.0%	1.0	99.31%	0.61	0.08	1345	1751	3530	4212
4	S ピンクパンサーSP	山佐	A+ART	2.0	48.6%	10,495	16,836	69	0.4%	1.0	100.75%	1.60	0.01	1332	1115	3498	3306
5	S ひぐらしのなく頃に祭2	オーイズミ	A+ART	1.3	48.2%	10,518	15,203	-554	-3.6%	1.0	100.69%	1.45	-0.05	1105	953	3705	2875
6	L A-SLOT+ ディスクアップ ULTRAREMI	タイヨーエレック	AT	3.5	46.3%	10,773	22,129	-222	-1.0%	1.0	100.93%	2.05	-0.02	1480	1293	10136	6083
7	L ひぐらしのなく頃に 業	ディ・ライト	A+ART	1.3	45.6%	10,424	19,417	1,285	6.6%	1.0	99.46%	1.86	0.12	1102	1049	4128	4551
8	S 新ハナビ	エレコ	A+RT	2.9	43.3%	10,787	13,463	160	1.2%	1.0	100.30%	1.25	0.01	1092	962	5355	3576
9	S ガメラ2	タイヨーエレック	AT	1.1	42.9%	7,658	15,217	-715	-4.7%	1.0	100.78%	1.99	-0.09	1415	1222	8165	4124
10	L 仮面ライダー 7RIDERS	SUN SUN SUN	AT	1.0	42.9%	15,999	18,239	-84	-0.5%	1.0	100.56%	1.14	-0.01	2768	2397	8938	6169
11	S ディスクアップ2	サミー	A+AT	2.0	42.4%	10,699	13,559	179	1.3%	1.0	100.25%	1.27	0.02	1473	1317	7219	4926
12	L 乃木坂46	SUN SUN SUN	AT	1.4	42.4%	8,480	15,764	-172	-1.1%	1.0	99.75%	1.86	-0.02	1756	1605	10143	5907
13	S 戦国恋姫	藤商事	AT	1.8	42.0%	9,905	13,144	413	3.1%	1.0	99.79%	1.33	0.04	1229	1149	5255	4829
14	S ナイツ	山佐ネクスト	AT	1.1	42.0%	5,547	10,708	-579	-5.4%	1.0	101.16%	1.93	-0.10	1197	977	5358	3063
15	S なめ猫～液晶ないけどなめんじゃねぇ～	ネオス	AT	2.0	42.0%	5,754	6,025	376	6.2%	1.0	99.87%	1.05	0.07	993	921	4810	3394
16	S 機動戦士ガンダムユニコーン	SANKYO	AT	1.0	41.3%	7,944	7,321	597	8.2%	1.0	97.83%	0.92	0.08	1265	1457	5946	5051
17	L うしおととら白面決戦	アイドル	AT	1.0	41.0%	5,379	9,189	769	8.4%	1.0	99.49%	1.71	0.14	1360	1272	10475	4657
18	S 沖ドキ！ゴージャス	ミズホ	AT	4.9	40.9%	8,203	30,774	6,603	21.5%	1.0	97.45%	3.75	0.80	1605	1704	9155	7087
19	S 沖ドキ！BLACK-30	ミズホ	30Φ-AT	8.7	40.7%	8,653	33,370	5,705	17.1%	1.0	97.56%	3.86	0.66	1700	1836	11024	8424
20	S 戦姫絶唱シンフォギア 勇気の歌	SANKYO	AT	1.0	40.7%	10,431	6,590	1,562	23.7%	1.0	98.49%	0.63	0.15	1351	1380	3991	3760
21	S ハードボイルド	タイヨーエレック	AT	1.0	40.5%	6,498	8,667	-373	-4.3%	1.0	100.30%	1.33	-0.06	1123	1053	4202	3497
22	L 劇場版 魔法少女まどか☆マギカ[前編]始	メーシー	AT	1.0	40.2%	8,657	10,649	503	4.7%	1.0	98.04%	1.23	0.06	1537	1562	6600	5874
23	S 沖ドキ！GOLD-30	ミズホ	30Φ-AT	10.3	40.1%	7,885	28,494	4,449	15.6%	1.0	97.67%	3.61	0.56	1586	1693	10999	9410
24	LB アレックス ブライト	ユニバーサルプロス	BT	2.1	39.9%	12,555	28,083	3,991	14.2%	1.0	99.10%	2.24	0.32	1557	1546	6381	4923
25	S 盾の勇者の成り上がり	銀座	AT	1.5	39.8%	5,440	6,609	755	11.4%	1.0	98.50%	1.21	0.14	872	820	4406	3298

本レポートのすべての内容、テキスト、画像などは転載禁止です。©2025 Made in service Co.,Ltd. All rights reserved.

SIRIUS BASED ON MISD

Step 02

役割別総合実績ランキング

本役割で初登場した機種に対して、今後もそのままの役割で遂行できるかを確認していく

※役割別について、新台は基本的に【新規導入】での集計になる為、30日間は載らない

緑下線：TOPIX機種（初ランクイン機種） 青 良 赤 劣

＜メイン＞

※稼働・売上・粗利の各平均実績の総合ランキング



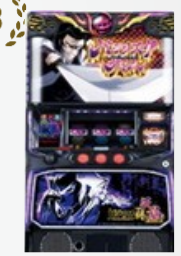

順位	前月	機種名	メーカー	スペックタイプ	設置台数平均（台）	IN枚数平均（枚）	売上額平均（円）	粗利額平均（円）	粗利額平均粗利率	平均設定	平均出玉率	平均コイン単価	平均コイン粗利	平均MY	平均M◇	最大MY	最大M◇
		役割平均			**9.7**	**10,709**	**25,957**	**3,399**	**13.1%**	**1.8**	**99.15%**	**2.42**	**0.32**	**1381**	**1358**	**10078**	**5402**
1	2	L 東京喰種	クロスアルファ	AT	8.7	15,383	59,690	7,403	12.4%	1.7	98.99%	3.88	0.48	3278	3198	16269	8871
2	8	L チバリヨ2	オーゼキ	AT	9.0	13,144	56,195	6,758	12.0%	1.1	98.62%	4.28	0.51	2911	2723	19004	9827
3	5	L バジリスク～甲賀忍法帖～絆2 天膳 Bl	ミズホ	AT	3.0	10,500	43,687	14,234	32.6%	1.2	95.30%	4.16	1.36	1679	1997	10593	5797
良 4	新	S 沖ドキ！ゴージャス	ミズホ	AT	11.3	13,115	42,881	6,353	14.8%	2.2	99.21%	3.27	0.48	1726	1595	6792	6195
良 5	新	L 東京リベンジャーズ	サミー	AT	6.3	15,136	48,648	4,907	10.1%	1.5	99.39%	3.21	0.32	2891	2715	19005	7453
6	4	L 咲-Saki- 頂上決戦	三洋物産	AT	2.5	12,399	43,731	6,492	14.8%	1.1	97.76%	3.53	0.52	1843	1823	8268	3859
7	7	L 吉宗	サボハニ	AT	6.6	10,043	42,063	6,504	15.5%	1.1	98.23%	4.19	0.65	2267	2265	14284	7575
8	6	L マギアレコード 魔法少女まどか☆マキ	ミズホ	AT	5.1	13,450	41,313	4,296	10.4%	1.2	98.69%	3.07	0.32	2174	2266	14867	6652
9	9	L かぐや様は告らせたい	ジェイビー	AT	8.4	9,972	40,220	7,683	19.1%	1.2	97.29%	4.03	0.77	2239	2130	19005	8616
10	16	L ToLOVEるダークネス TRANCE ver.8.	オリンピアエステート	AT	8.4	12,417	64,400	2,765	4.3%	2.1	99.28%	5.19	0.22	2903	2764	18466	8854
11	1	L アズールレーン THE ANIMATION	京楽産業.	AT	2.0	19,267	60,758	-3,070	-5.1%	1.1	101.18%	3.15	-0.16	3735	3031	18039	7494
12	31	LB エヴァンゲリヲン-約束の扉-	SANKYO	BT	3.0	12,375	26,533	5,195	19.6%	1.8	99.01%	2.14	0.42	1438	1461	5599	5265
13	22	S 沖ドキ！GOLD-30	ミズホ	30Φ-AT	13.3	9,096	34,753	5,098	14.7%	1.3	98.01%	3.82	0.56	1789	1900	10999	9410
14	11	L 少女☆歌劇 レヴュースタァライト -Tr	オーイズミ	A+AT	1.5	9,581	23,895	9,628	40.3%	1.1	96.01%	2.49	1.00	1056	1994	2236	3735
15	19	L A-SLOT+ ディスクアップ ULTRAREI	タイヨーエレック	AT	3.0	17,532	36,925	-1,531	-4.1%	1.0	100.70%	2.11	-0.09	2201	1930	6673	5436
16	30	L スーパーブラックジャック	セブンリーグ	AT	4.9	9,458	31,261	4,135	13.2%	1.4	98.47%	3.31	0.44	1852	1742	11410	5659
17	20	S マイジャグラーV	北電子	ジャグラー	23.0	13,083	24,374	4,024	16.5%	2.0	99.03%	1.86	0.31	1127	1150	7587	4484
18	12	L からくりサーカス	SANKYO	AT	10.6	8,360	34,879	4,617	13.2%	1.4	98.19%	4.17	0.55	1925	1936	19008	7436
19	24	S 沖ドキ！BLACK-30	ミズホ	30Φ-AT	9.0	8,931	32,359	3,870	12.0%	1.5	99.12%	3.62	0.43	1821	1811	10404	8424
20	28	L 戦国乙女4 戦乱に閃く炯眼の軍師	オリンピアエステート	AT	5.0	8,487	29,256	5,313	18.2%	1.2	97.87%	3.45	0.63	1637	1623	15001	6644
21	23	L モンスターハンターライズ	アデリオン	AT	7.4	9,582	30,999	3,151	10.2%	1.3	99.22%	3.24	0.33	1996	1915	19006	7291
22	21	L モンキーターンV	山佐	AT	12.8	9,956	32,515	2,646	8.1%	1.3	99.86%	3.27	0.27	1907	1811	15200	6013
23	26	S 沖ドキ！ゴージャス-30	エレコ	30Φ-AT	4.0	7,422	32,563	5,216	16.0%	1.0	96.50%	4.39	0.70	1488	1633	7749	5458
24	27	S ネオアイムジャグラーEX	北電子	ジャグラー	11.4	12,743	24,542	3,069	12.5%	2.3	99.43%	1.93	0.24	1212	1181	6388	5358
25	10	L 革命機ヴァルヴレイヴ	SANKYO	AT	7.5	9,391	40,257	1,988	4.9%	1.5	99.41%	4.29	0.21	2174	2030	19008	6998

※メイン機種の役割遂行評価において最重要視するのはIN枚数(ユーザー人気)。次いで平均設定(店からの扱い)、設置台数(市場需要)。

本レポートのすべての内容、テキスト、画像などは転載禁止です。©2025 Made in service Co.,Ltd. All rights reserved.

SIRIUS BASED ON MISD

Step 02

役割別総合実績ランキング



本役割で初登場した機種に対して、今後もそのままの役割で遂行できるかを確認していく

＜一般＞

※稼働・売上・粗利の各平均実績の総合ランキング

緑線：今月の新台（初ランクイン機種） 青 良 赤 劣

順位	前月	機種名	メーカー	スペックタイプ	設置台数平均（台）	IN枚数平均（枚）	売上額平均（円）	粗利額平均（円）	粗利額平均粗利率	平均設定	平均出玉率	平均コイン単価	平均コイン粗利	平均MY	平均M◇	最大MY	最大M◇
		役割平均			**4.0**	**8,623**	**27,442**	**3,420**	**12.5%**	**1.3**	**98.97%**	**3.18**	**0.40**	**1555**	**1488**	**13192**	**6317**
1	1	L アズールレーン THE ANIMATION	京楽産業.	AT	2.4	14,019	51,181	8,219	16.1%	1.3	98.30%	3.65	0.59	2785	2707	19008	8238
2	3	L 東京喰種	クロスアルファ	AT	8.0	15,852	60,263	6,579	10.9%	1.6	99.16%	3.80	0.41	3060	2941	19010	8713
3	4	S 沖ドキ！ゴージャス-30	エレコ	30Φ-AT	10.1	11,098	41,319	9,037	21.9%	1.3	97.06%	3.72	0.81	2124	2371	11008	8455
良 4	新	L 東京リベンジャーズ	サミー	AT	6.1	14,590	47,210	6,267	13.3%	1.5	98.99%	3.24	0.43	2446	2362	18454	8288
5	新	LB クレアの秘宝伝 ～はじまりの扉と太	大都技研	BT	2.3	15,577	34,509	7,033	20.4%	1.3	98.40%	2.22	0.45	1614	1741	8332	5772
6	新	LB マジカルハロウィン ボーナストリガ	グレードワン	BT	1.6	12,107	26,870	7,601	28.3%	1.7	97.75%	2.22	0.63	1380	1584	4838	3941
7	6	S 沖ドキ！ゴージャス	ミズホ	AT	5.6	8,898	35,462	8,522	24.0%	1.2	97.15%	3.99	0.96	1550	1745	9155	7087
8	2	L いざ！番長	サボハニ	AT	3.4	12,021	41,449	4,407	10.6%	1.4	99.25%	3.45	0.37	2269	2153	19017	7556
9	10	L ToLOVEるダークネス TRANCE ver.8.	オリンピアエステート	AT	4.9	10,180	51,613	4,894	9.5%	2.0	98.91%	5.07	0.48	2566	2419	19014	8564
10	13	L かぐや様は告らせたい	ジェイビー	AT	8.2	9,573	36,611	5,464	14.9%	1.4	98.17%	3.82	0.57	2159	1984	19007	8050
11	5	L スーパービンゴネオ	ベルコ	AT	2.4	8,907	40,699	5,840	14.3%	1.0	97.61%	4.57	0.66	2231	2212	19010	8626
12	35	L 聖闘士星矢 海皇覚醒 CUSTOM EDITI	サンスリー	AT	2.0	8,382	34,482	7,202	20.9%	1.0	97.47%	4.11	0.86	1816	1857	14847	5982
13	新	S ドルアーガの塔	ミズホ	A+AT	1.8	10,842	25,536	6,572	25.7%	1.2	97.70%	2.36	0.61	1229	1337	5639	4217
14	8	L 吉宗	サボハニ	AT	5.0	8,631	36,010	5,706	15.8%	1.2	97.81%	4.17	0.66	2007	1963	19010	8296
15	14	S 沖ドキ！BLACK-30	ミズホ	30Φ-AT	9.2	8,885	34,252	5,586	16.3%	1.2	97.82%	3.85	0.63	1759	1890	11024	8098
16	11	L マギアレコード 魔法少女まどか☆マキ	ミズホ	AT	5.0	11,772	33,829	3,736	11.0%	1.4	99.36%	2.87	0.32	2024	1940	16470	7147
17	12	S ハイビリターン-30	パイオニア	AT	5.0	8,420	33,892	4,916	14.5%	1.0	97.83%	4.03	0.58	1875	2025	8437	6357
18	16	LB アレックス ブライト	ユニバーサルプロス	BT	2.3	13,494	29,451	3,572	12.1%	1.1	99.36%	2.18	0.26	1593	1551	6419	4923
19	15	L チバリヨ2	オーゼキ	AT	5.1	8,624	37,714	3,734	9.9%	1.0	98.59%	4.37	0.43	2133	2003	19010	9972
20	19	L 革命機ヴァルヴレイヴ	SANKYO	AT	5.0	7,632	31,652	5,280	16.7%	1.4	98.03%	4.15	0.69	1755	1696	19010	7587
21	18	L スーパーブラックジャック	セブンリーグ	AT	5.4	8,521	28,383	4,413	15.5%	1.4	98.33%	3.33	0.52	1676	1598	14453	7217
22	20	L デビル メイ クライ 5 ST	アデリオン	AT	3.8	7,922	28,520	4,803	16.8%	1.2	97.96%	3.60	0.61	1650	1594	18510	7840
23	177	L 鬼武者3	アデリオン	AT	1.5	7,235	26,603	6,336	23.8%	1.0	96.56%	3.68	0.88	1223	1409	7911	5648
24	39	L モンスターハンターライズ	アデリオン	AT	6.4	9,226	29,750	3,010	10.1%	1.3	99.32%	3.22	0.33	1726	1614	19004	6823
25	102	LB プレミアムうまい棒	オリンピアエステート	BT	2.0	8,398	21,491	5,062	23.6%	1.1	97.42%	2.56	0.60	1017	1099	4218	2558

※一般機種の役割遂行評価において最重要視するのは粗利率・売上額(利益貢献)。次いでIN枚数(粗利額の担保)、コイン単価(売上額の担保)。

本レポートのすべての内容、テキスト、画像などは転載禁止です。©2025 Made in service Co.,Ltd. All rights reserved.

SIRIUS BASED ON MISD

Step 02

役割別総合実績ランキング

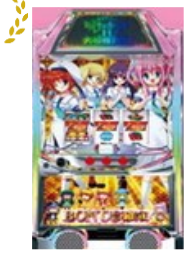

本役割で初登場した機種に対して、今後もそのままの役割で遂行できるかを確認していく

＜バラエティ＞

※稼働・売上・粗利の各平均実績の総合ランキング

緑線：今月の新台（初ランクイン機種） 青 良 赤 劣

順位	前月	機種名	メーカー	スペックタイプ	設置台数平均（台）	IN枚数平均（枚）	売上額平均（円）	粗利額平均（円）	粗利額平均粗利率	平均設定	平均出玉率	平均コイン単価	平均コイン粗利	平均MY	平均M◇	最大MY	最大M◇
		役割平均			**1.2**	**6,313**	**19,702**	**3,277**	**16.6%**	**1.1**	**98.43%**	**3.12**	**0.52**	**1239**	**1202**	**7430**	**3931**
1	3	S 探偵オペラ ミルキィホームズR 大収穫	ネット	AT	1.0	11,913	42,532	8,909	20.9%	1.0	96.25%	3.57	0.75	1667	1858	3748	3611
2	5	S 麻雀格闘倶楽部 真	コナミアミューズメント	AT	1.0	12,216	32,258	9,796	30.4%	1.0	95.98%	2.64	0.80	1195	1498	3594	2935
3	17	L 真・北斗無双	ロデオ	AT	1.3	12,303	48,459	7,464	15.4%	1.0	97.25%	3.94	0.61	2306	2371	15627	7439
4	26	L ToLOVEるダークネス TRANCE ver.8.	オリンピアエステート	AT	1.3	8,367	48,483	13,886	28.6%	2.0	92.86%	5.79	1.66	2028	2524	9942	6730
5	4	L 東京喰種	クロスアルファ	AT	1.5	10,501	44,793	7,722	17.2%	1.1	97.64%	4.27	0.74	2193	2360	10389	6162
6	1	L アズールレーン THE ANIMATION	京楽産業.	AT	1.1	11,821	45,353	7,241	16.0%	1.1	98.48%	3.84	0.61	2457	2396	16186	6236
7	29	L 転生したらスライムだった件	山佐	AT	1.0	11,474	38,449	7,129	18.5%	1.1	97.42%	3.35	0.62	1888	1900	5698	5018
8	新	L 東京リベンジャーズ	サミー	AT	2.0	11,541	38,883	5,654	14.5%	1.1	98.55%	3.37	0.49	2204	2161	13569	5010
良 9	新	LB マジカルハロウィン ボーナストリガ	グレードワン	BT	1.1	10,090	25,420	8,934	35.1%	1.4	96.45%	2.52	0.89	1239	1600	2816	3677
10	38	L G I 優駿倶楽部黄金	コナミアミューズメント	AT	1.0	9,853	35,809	6,926	19.3%	1.0	96.92%	3.63	0.70	1422	1488	7805	5516
11	9	L キン肉マン～7人の悪魔超人編～	セブンリーグ	AT	1.3	12,950	55,232	4,378	7.9%	1.1	98.99%	4.27	0.34	3000	2613	13046	6525
12	25	S この素晴らしい世界に祝福を！	サミー	AT	1.3	10,244	26,118	7,369	28.2%	1.1	96.83%	2.55	0.72	1125	1300	4681	3504
13	30	L ソードアート・オンライン	大都技研	AT	1.1	8,034	25,371	7,813	30.8%	1.1	95.99%	3.16	0.97	1168	1386	6791	5737
14	114	L ストライクウィッチーズ2	サンスリー	AT	1.0	6,544	28,597	13,853	48.4%	1.0	91.47%	4.37	2.12	1052	1541	6632	3742
15	28	L ゴールデンカムイ	銀座	AT	1.0	7,563	26,855	7,599	28.3%	1.0	95.86%	3.55	1.00	1230	1426	4775	4598
16	13	L コードギアス 反逆のルルーシュ/復活(	サミー	AT	1.0	7,075	27,675	7,975	28.8%	1.1	96.27%	3.91	1.13	1173	1269	6989	4647
17	105	L チバリヨ2	オーゼキ	AT	2.8	8,330	35,060	4,687	13.4%	1.0	98.54%	4.21	0.56	2222	1997	13432	7562
18	69	L 忍魂参-奥義皆伝ノ章-	大都技研	AT	1.0	7,095	25,542	7,503	29.4%	1.0	95.84%	3.60	1.06	1283	1429	10617	4784
19	11	L シャーマンキング	エレコ	AT	1.0	7,693	30,195	5,031	16.7%	1.0	97.86%	3.92	0.65	1918	1894	10428	6050
良 20	新	LB クレアの秘宝伝 ～はじまりの扉と太	大都技研	BT	1.4	10,200	23,700	5,251	22.2%	1.4	98.52%	2.32	0.51	1112	1149	3607	2730
21	19	S シャア専用パチスロ 逆襲の赤い彗星	ビスティ	AT	1.0	7,538	24,020	6,686	27.8%	1.0	96.33%	3.19	0.89	1503	1659	7548	5493
22	23	L バキ 強くなりたくば喰らえ!!!	オリンピア	AT	1.0	7,172	24,011	7,233	30.1%	1.0	95.26%	3.35	1.01	1172	1408	4391	3902
23	31	L にゃんこ大戦争 BIGBANG	京楽産業.	AT	1.0	5,483	29,873	15,601	52.2%	1.1	88.31%	5.45	2.85	1111	1539	4752	5795
24	6	L いざ！番長	サボハニ	AT	1.0	6,909	27,037	4,928	18.2%	1.2	98.15%	3.91	0.71	1593	1522	5622	3676
25	20	L Sister Quest	カルミナ	AT	1.0	7,086	27,212	4,562	16.8%	1.0	97.71%	3.84	0.64	1694	1502	15241	4645

※バラエティ機種の役割遂行評価において最重要視するのはIN枚数(ユーザー人気)と粗利率(利益貢献)。

本レポートのすべての内容、テキスト、画像などは転載禁止です。©2025 Made in service Co.,Ltd. All rights reserved.

SIRIUS BASED ON MISD

Step 02

スペック別総合実績ランキング

前頁までの分析を踏まえた上で、同タイプ内での実績差を比較・確認

＜ノーマル/ジャグラー/A+RT＞

※稼働・売上・粗利の各平均実績の総合ランキング

緑線：今月の新台（初ランクイン機種）



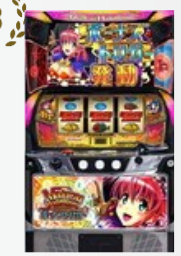

順位	前月	機種名	メーカー	スペックタイプ	設置台数平均（台）	IN枚数平均（枚）	売上額平均（円）	粗利額平均（円）	粗利額平均粗利率	平均設定	平均出玉率	平均コイン単価	平均コイン粗利	平均MY	平均M◇	最大MY	最大M◇
		同スペック平均			**5.8**	**10,272**	**19,822**	**3,133**	**15.8%**	**1.8**	**99.08%**	**1.93**	**0.31**	**1049**	**1043**	**6832**	**4194**
1	新	LB シェイク	大都技研	BT	1.6	19,416	41,469	7,463	18.0%	1.2	98.84%	2.14	0.38	2050	2143	8398	5547
2	1	LB クレアの秘宝伝 ～はじまりの扉と太	大都技研	BT	2.1	14,713	32,827	6,861	20.9%	1.3	98.37%	2.23	0.47	1608	1736	8332	5772
3	2	LB マジカルハロウィン ボーナストリガ	グレードワン	BT	1.4	12,093	27,732	8,061	29.1%	1.6	97.44%	2.29	0.67	1409	1665	4838	3941
4	4	S マイジャグラーV	北電子	ジャグラー	21.3	12,866	24,012	3,963	16.5%	1.9	99.04%	1.87	0.31	1110	1130	7587	4484
5	3	LB アレックス ブライト	ユニバーサルブロス	BT	2.2	13,184	28,547	3,096	10.8%	1.2	99.54%	2.17	0.23	1630	1549	6511	4923
6	5	S ゴーゴージャグラー3	北電子	ジャグラー	10.3	11,006	21,750	3,447	15.8%	1.8	99.01%	1.98	0.31	1083	1103	7403	4193
7	21	LB プレミアムうまい棒	オリンピアエステート	BT	2.0	8,398	21,491	5,062	23.6%	1.1	97.42%	2.56	0.60	1017	1099	4218	2558
8	7	S ジャグラーガールズSS	北電子	ジャグラー	5.2	9,233	17,783	3,326	18.7%	1.8	98.79%	1.93	0.36	992	1000	7560	4126
9	6	S ネオアイムジャグラーEX	北電子	ジャグラー	12.4	12,632	23,891	2,749	11.5%	2.3	99.55%	1.89	0.22	1217	1171	6388	5358
10	9	S ミスタージャグラー	北電子	ジャグラー	3.8	9,514	18,892	2,977	15.8%	1.7	99.04%	1.99	0.31	1013	1025	7048	3428
11	10	LB エヴァンゲリヲン-約束の扉-	SANKYO	BT	3.3	8,874	18,474	3,049	16.5%	1.4	98.91%	2.08	0.34	1153	1141	7120	5265
12	13	S キングハナハナ-30	パイオニア	30Φ-ノーマル	9.3	9,301	15,847	3,305	20.9%	1.7	98.74%	1.70	0.36	1016	1029	6631	4307
13	8	S ウルトラミラクルジャグラー	北電子	ジャグラー	3.8	9,350	18,292	2,813	15.4%	1.8	99.01%	1.96	0.30	1006	998	6297	3975
14	11	S ファンキージャグラー2	北電子	ジャグラー	8.2	8,739	17,522	3,177	18.1%	1.7	98.82%	2.00	0.36	924	930	6413	4017
15	12	S アイムジャグラーEX-TP	北電子	ジャグラー	11.0	8,839	17,680	2,695	15.2%	2.0	99.15%	2.00	0.30	1000	972	6007	3602
16	18	S ドラゴンハナハナ～閃光～-30	パイオニア	30Φ-ノーマル	5.8	10,996	15,995	1,827	11.4%	2.1	99.85%	1.45	0.17	1040	1011	6146	3888
17	14	S ハッピージャグラーV Ⅲ	北電子	ジャグラー	6.2	7,890	15,917	2,767	17.4%	1.8	98.91%	2.02	0.35	843	834	8421	3764
18	16	S ニューパルサーDX3	山佐ネクスト	ノーマル	2.8	6,133	12,971	2,954	22.8%	1.4	98.89%	2.11	0.48	815	744	5829	2557
19	23	S 新ハナビ	エレコ	A+RT	3.4	10,260	15,522	-269	-1.7%	1.1	100.66%	1.51	-0.03	1075	919	5355	3298
20	28	L ドラゴンハナハナ～閃光～	ピーセカンド	ノーマル	3.0	5,865	10,351	3,291	31.8%	1.6	98.02%	1.76	0.56	673	707	3850	3403
21	19	LB マタドールⅢ	北電子	BT	2.7	4,795	11,556	3,306	28.6%	1.2	97.31%	2.41	0.69	725	756	4081	3561
22	20	S スターハナハナ-30	オニオン	30Φ-ノーマル	4.0	5,044	9,485	4,480	47.2%	1.1	96.00%	1.88	0.89	548	647	2946	2205
23	17	LB 翔べ！ハーレムエース	カルミナ	BT	2.4	6,327	15,194	2,620	17.2%	1.1	98.59%	2.40	0.41	969	933	6735	4240
24	25	L スターハナハナ	オニオン	ノーマル	4.7	6,363	11,012	2,857	25.9%	1.5	98.59%	1.73	0.45	678	684	5158	2352
25	27	S ケロット4	セブンリーグ	ノーマル	1.5	4,268	10,164	3,767	37.1%	1.2	96.42%	2.38	0.88	583	629	3911	2861

本レポートのすべての内容、テキスト、画像などは転載禁止です。©2025 Made in service Co.,Ltd. All rights reserved.

SIRIUS BASED ON MISD

Step 02

スペック別総合実績ランキング

前頁までの分析を踏まえた上で、同タイプ内での実績差を比較・確認

<ART/A+ART>

※稼働・売上・粗利の各平均実績の総合ランキング

緑線：今月の新台（初ランクイン機種）

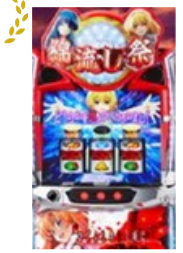

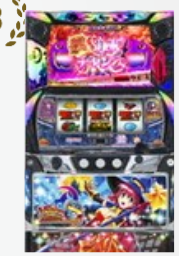

順位	前月	機種名	メーカー	スペックタイプ	設置台数平均（台）	IN枚数平均（枚）	売上額平均（円）	粗利額平均（円）	粗利額平均粗利率	平均設定	平均出玉率	平均コイン単価	平均コイン粗利	平均MY	平均M◇	最大MY	最大M◇
		同スペック平均			**1.9**	**7,692**	**15,098**	**1,439**	**9.5%**	**1.3**	**99.62%**	**1.96**	**0.19**	**982**	**922**	**5758**	**3831**
1	1	L ひぐらしのなく頃に 業	ディ・ライト	A+ART	1.4	10,450	21,783	1,262	5.8%	1.0	99.52%	2.08	0.12	1082	1032	4128	4551
2	3	S 魔法少女育成計画	ネット	A+ART	1.5	16,157	22,039	-7,548	-34.2%	1.1	102.44%	1.36	-0.47	1633	1154	4994	2966
3	5	L マジカルハロウィン8	ファイトクラブ	A+ART	1.3	6,623	16,324	3,906	23.9%	1.1	97.75%	2.46	0.59	902	1020	4852	4207
4	4	S ピンクパンサーSP	山佐	A+ART	2.0	10,495	16,836	69	0.4%	1.0	100.75%	1.60	0.01	1332	1115	3498	3306
5	2	S ひぐらしのなく頃に祭2	オーイズミ	A+ART	1.5	9,756	17,048	-447	-2.6%	1.1	100.98%	1.75	-0.05	1095	898	3705	2875
6	10	S ダンジョンに出会いを求めるのは間違	ゼクロスクリエイティブ	A+ART	1.4	7,088	13,542	2,410	17.8%	1.0	98.76%	1.91	0.34	823	849	5660	2800
7	6	S エウレカセブン HI-EVOLUTION ZER	タイヨーエレック	A+ART	3.0	8,111	14,615	651	4.5%	1.5	100.14%	1.80	0.08	1029	910	6115	4189
8	7	S ファミスタ回胴版!!	ユニバーサルブロス	A+ART	1.4	6,286	14,471	2,720	18.8%	1.0	98.39%	2.30	0.43	897	915	6575	3577
9	9	L 防空少女ラブキューレ２～極限の共鳴	ＫＰＥ	A+ART	1.0	6,042	16,043	298	1.9%	1.0	101.14%	2.66	0.05	1042	869	8063	3121
10	8	S マジカルハロウィン ～Trick or Treat	ファイトクラブ	A+ART	1.0	3,827	9,592	2,202	23.0%	1.4	98.35%	2.51	0.58	530	574	2485	1402
11																	
12																	
13																	
14																	
15																	
16																	
17																	
18																	
19																	
20																	
21																	
22																	
23																	
24																	
25																	

本レポートのすべての内容、テキスト、画像などは転載禁止です。©2025 Made in service Co.,Ltd. All rights reserved.

SIRIUS BASED ON MISD

Step 02

スペック別総合実績ランキング

前頁までの分析を踏まえた上で、同タイプ内での実績差を比較・確認

緑線：今月の新台（初ランクイン機種）

<AT/A+AT/その他>

※稼働・売上・粗利の各平均実績の総合ランキング

1

2

3
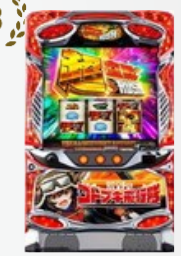

順位	前月	機種名	メーカー	スペックタイプ	設置台数平均（台）	IN枚数平均（枚）	売上額平均（円）	粗利額平均（円）	粗利額平均粗利率	平均設定	平均出玉率	平均コイン単価	平均コイン粗利	平均MY	平均M◇	最大MY	最大M◇
同スペック平均					**3.6**	**9,191**	**32,255**	**3,886**	**12.0%**	**1.3**	**98.94%**	**3.51**	**0.42**	**1802**	**1730**	**15712**	**7373**
1	新	L 新鬼武者3	レオスター	AT	6.2	19,210	66,318	11,799	17.8%	1.4	98.05%	3.45	0.61	2904	3089	19005	9810
2	新	L 主役は銭形5	オリンピア	AT	4.1	18,257	78,692	8,666	11.0%	2.1	98.96%	4.31	0.47	3908	3632	19013	9886
3	新	L 荒野のコトブキ飛行隊	スパイキー	AT	2.1	13,874	46,829	7,889	16.8%	2.1	98.15%	3.38	0.57	2311	2236	18735	6679
4	3	L 東京喰種	クロスアルファ	AT	7.6	15,622	59,814	6,841	11.4%	1.6	99.09%	3.83	0.44	3090	2983	19010	8871
5	2	L アズールレーン THE ANIMATION	京楽産業.	AT	2.1	13,842	50,334	7,117	14.1%	1.3	98.63%	3.64	0.51	2798	2691	19008	8238
6	9	S 沖ドキ！ゴージャス-30	エレコ	30Φ-AT	9.4	10,918	40,891	8,850	21.6%	1.3	97.04%	3.75	0.81	2083	2323	11008	8455
7	1	L 東京リベンジャーズ	サミー	AT	5.9	14,772	47,879	5,992	12.5%	1.5	99.07%	3.24	0.41	2538	2440	19005	8288
8	11	S 麻雀格闘倶楽部 真	コナミアミューズメント	AT	1.0	12,216	32,258	9,796	30.4%	1.0	95.98%	2.64	0.80	1195	1498	3594	2935
9	7	S 沖ドキ！ゴージャス	ミズホ	AT	7.8	11,232	39,569	7,321	18.5%	1.7	98.48%	3.52	0.65	1594	1708	9155	7087
10	39	L 転生したらスライムだった件	山佐	AT	1.0	11,474	38,449	7,129	18.5%	1.1	97.42%	3.35	0.62	1888	1900	5698	5018
11	4	L いざ！番長	サボハニ	AT	4.0	12,010	41,363	4,549	11.0%	1.4	99.19%	3.44	0.38	2303	2194	19017	7556
12	20	L ToLOVEるダークネス TRANCE ver.8.	オリンピアエステート	AT	4.7	10,679	54,800	4,758	8.7%	2.0	98.79%	5.13	0.45	2638	2517	19014	8854
13	77	L 戦国コレクション5超極楽LOOP	グレードワン	AT	1.0	9,310	34,022	6,491	19.1%	1.0	97.34%	3.65	0.70	1767	1725	8659	3829
14	16	L かぐや様は告らせたい	ジェイビー	AT	8.0	9,730	37,629	5,814	15.5%	1.3	98.04%	3.87	0.60	2206	2036	19007	8616
15	5	L スーパービンゴネオ	ベルコ	AT	2.0	8,786	39,827	5,219	13.1%	1.0	97.99%	4.53	0.59	2231	2212	19010	8626
16	12	L 吉宗	サボハニ	AT	4.7	8,669	36,185	5,594	15.5%	1.2	97.96%	4.17	0.65	2037	1992	19010	8296
17	21	L チバリヨ2	オーゼキ	AT	5.3	9,176	39,909	4,357	10.9%	1.0	98.53%	4.35	0.47	2246	2113	19010	9972
18	22	S 沖ドキ！BLACK-30	ミズホ	30Φ-AT	9.1	8,827	33,520	5,097	15.2%	1.3	98.15%	3.80	0.58	1758	1849	11024	8424
19	18	S ハイビリターン-30	パイオニア	AT	5.0	8,420	33,892	4,916	14.5%	1.0	97.83%	4.03	0.58	1875	2025	8437	6357
20	14	L マギアレコード 魔法少女まどか☆マキ	ミズホ	AT	5.0	11,946	34,739	3,666	10.6%	1.4	99.29%	2.91	0.31	2036	1980	16470	7147
21	60	L 真・北斗無双	ロデオ	AT	1.4	10,888	40,872	3,467	8.5%	1.0	99.01%	3.75	0.32	2306	2371	15627	7439
22	6	S ドルアーガの塔	ミズホ	A+AT	1.6	10,145	23,878	5,887	24.7%	1.2	97.91%	2.35	0.58	1234	1339	5639	4217
23	8	S 探偵オペラ ミルキィホームズR 大収穫	ネット	AT	1.0	8,587	27,401	5,424	19.8%	1.2	97.17%	3.19	0.63	1667	1858	3748	3611
24	101	L ストライクウィッチーズ2	サンスリー	AT	1.0	6,544	28,597	13,853	48.4%	1.0	91.47%	4.37	2.12	1052	1541	6632	3742
25	25	L 革命機ヴァルヴレイヴ	SANKYO	AT	4.8	7,980	33,494	4,519	13.5%	1.4	98.38%	4.20	0.57	1865	1784	19010	7587

本レポートのすべての内容、テキスト、画像などは転載禁止です。©2025 Made in service Co.,Ltd. All rights reserved.

CONFIDENTIAL

STEP：03【設定分析】

SIRIUS BASED ON MISD

Step 03 設定別実績：設定 1

▶設定1のミッションとして、通常営業日にどれだけ稼働を落とさず粗利貢献を維持出来るかがポイント。
新台影響もあるが、設定1使用下での各機種の位置関係を把握して戦術を考えていきたい。

①▶左表/橙枠囲み：稼働貢献◎
→設定①で動く機種を評価するにあたり、全体平均稼働から閾値を設定(弊社計算式)。今回は20,000枚
閾値を超える機種は設定不問で遊技志向が高いか、人気機種でありながら設定看破が難しい機種である。
②▶左表/青枠囲み：稼働貢献◎/粗利貢献◎
→稼働が市場平均以上(9,560枚)を超えて粗利が市場平均の２倍以上(7,162円)の機種は設定1のエース。
③▶右表/赤太線より上は、設定①の平均稼働の2倍(約10,100枚)を超えた機械で、設定①でもよく動いた機械として認識したい。今回上位25機種中9機種が該当。利益貢献が低い機種をどう評価するかは店舗戦略による。

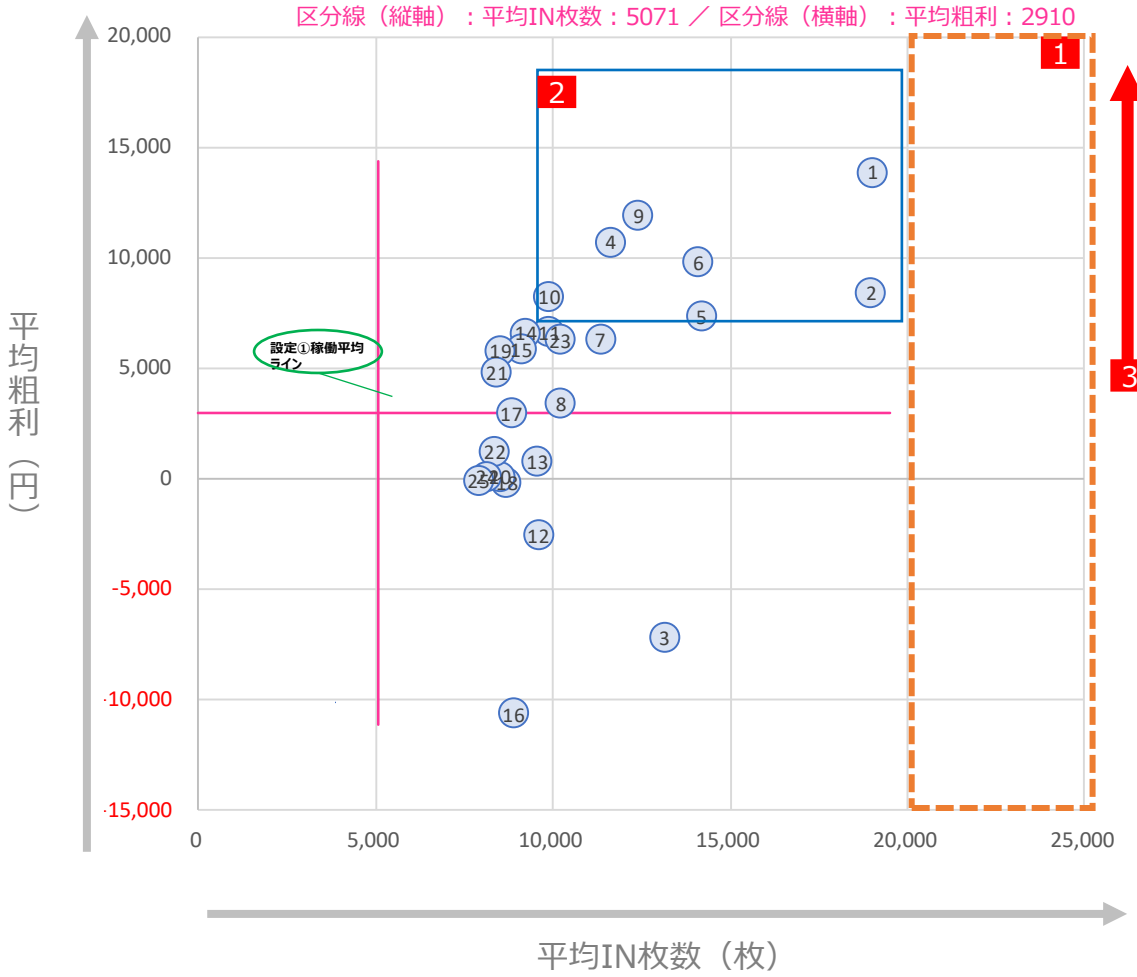

順位	機種名	メーカー	スペックタイプ	設定1　全日 IN枚数	粗利	平均出玉率	平均コイン単価	平均MY
1	L 新鬼武者3	レオスター	AT	19008	13854	97.37%	3.57	2848
2	LB シェイク	大都技研	BT	18976	8387	98.50%	2.20	2022
3	S 魔法少女育成計画	ネット	A+ART	13141	-7196	126.78%	1.66	1686
4	L 東京喰種	クロスアルファ	AT	11630	10683	119.41%	5.17	2687
5	LB クレアの秘宝伝 ～はじまりの扉と太	大都技研	BT	14185	7295	98.05%	2.31	1573
6	L 東京リベンジャーズ	サミー	AT	14100	9762	97.55%	3.45	2320
7	L アズールレーン THE ANIMATION	京楽産業.	AT	11328	6271	121.53%	4.55	2662
8	LB アレックス ブライト	ユニバーサルブロス	BT	10221	3363	122.34%	2.77	1555
9	LB マジカルハロウィン ボーナストリガ	グレードワン	BT	12419	11870	95.88%	2.50	1324
10	S 麻雀格闘倶楽部 真	コナミアミューズメント	AT	9894	8229	118.49%	3.26	1195
11	S マイジャグラーV	北電子	ノーマル	9891	6602	120.14%	2.60	1060
12	S マッピー	メーシー	A+AT	9586	-2580	126.08%	1.86	1536
13	L 仮面ライダー 7RIDERS	SUN SUN SUN	AT	9559	759	122.97%	3.87	2032
14	L 転生したらスライムだった件	山佐	AT	9232	6573	119.90%	4.14	1855
15	L いざ！番長	サボハニ	AT	9099	5810	120.95%	4.50	2126
16	L トロピカーナ	ミズホ	AT	8891	-10668	129.99%	4.41	2535
17	L 真・北斗無双	ロデオ	AT	8819	2911	122.23%	4.63	2349
18	L A-SLOT+ ディスクアップ ULTRAREI	タイヨーエレック	AT	8697	-193	124.64%	2.65	1476
19	L マギアレコード 魔法少女まどか☆マキ	ミズホ	AT	8518	5790	120.43%	3.95	1759
20	S ピンクパンサーSP	山佐	A+ART	8501	58	124.37%	1.98	1332
21	S ゴーゴージャグラー3	北電子	ノーマル	8414	4774	120.66%	2.70	971
22	L ひぐらしのなく頃に 業	ディ・ライト	A+ART	8361	1222	122.73%	2.61	1069
23	S ネオアイムジャグラーEX	北電子	ノーマル	10198	6245	97.41%	2.28	1019
24	S 新ハナビ	エレコ	A+RT	8136	60	124.07%	1.90	1023
25	L ストライク・ザ・ブラッド	エンターライズ	A+AT	7899	-83	123.98%	2.63	1202

※IN枚数の平均順位上位25機種を抜粋

本レポートのすべての内容、テキスト、画像などは転載禁止です。©2025 Made in service Co.,Ltd. All rights reserved.

SIRIUS BASED ON MISD

Step 03 設定別実績：設定２

▶各頁で当該設定の稼働と粗利のバランスを確認する。自店の戦術に沿った評価が重要。
▶設定上昇に伴う機種毎の実績IN枚数の変化に注目。

①▶左表/橙枠囲み：稼働貢献◎
→設定①で動く機種を評価するにあたり、全体平均稼働から閾値を設定(弊社計算式)。今回は20,000枚
閾値を超える機種は設定不問で遊技志向が高いか、人気機種でありながら設定看破が難しい機種である。
②▶左表/青枠囲み：稼働貢献◎/粗利貢献◎
→稼働が市場平均以上(9,560枚)を超えて粗利が市場平均の２倍以上(7,162円)の機種は設定2でも優秀。
③▶右表/赤太線より上は、設定②の平均稼働の約2倍(15,900枚)を超えた機械で設定②で特によく動いた機械として認識したい。今回上位25機種中4機種が該当。利益貢献が低い機種をどう評価するかは店舗戦略による。

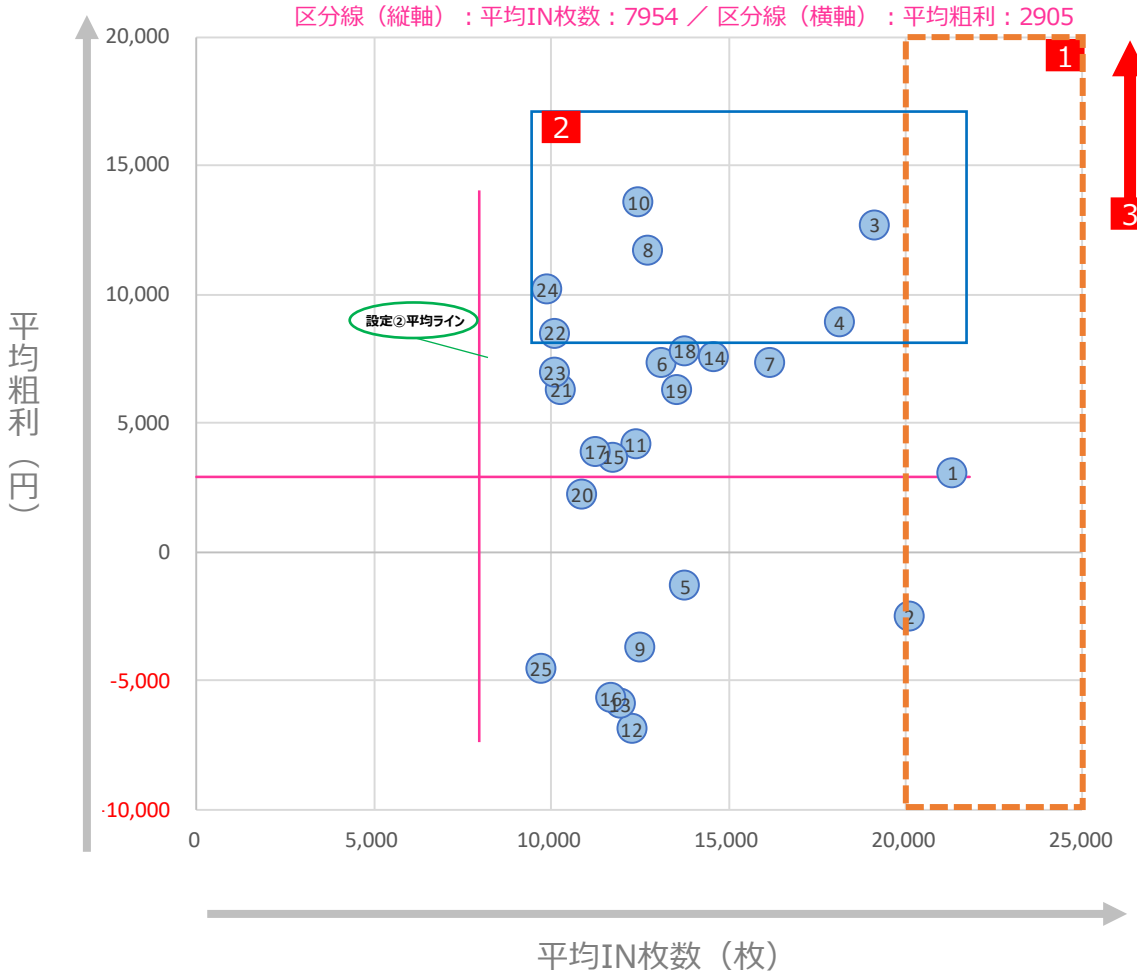

順位	機種名	メーカー	スペックタイプ	設定2　全日 IN枚数	粗利	平均出玉率	平均コイン単価	平均MY
1	LB シェイク	大都技研	BT	21313	3062	100.24%	1.87	2133
2	S ディスクアップ2	サミー	A+AT	20099	-2484	101.01%	1.52	1723
3	L 新鬼武者3	レオスター	AT	19116	12698	98.21%	3.36	3263
4	L 主役は銭形5	オリンピア	AT	18124	8886	98.84%	4.34	3928
5	LB アレックス ブライト	ユニバーサルブロス	BT	13785	-1347	125.13%	2.27	1993
6	L 東京喰種	クロスアルファ	AT	13124	7316	122.21%	4.71	3244
7	LB クレアの秘宝伝 ～はじまりの扉と太	大都技研	BT	16161	7302	98.67%	2.05	1754
8	S 沖ドキ！ゴージャス	ミズホ	AT	12726	11711	120.35%	4.33	2671
9	S バーサスリヴァイズ	エレコ	A+RT	12503	-3748	125.64%	1.47	1407
10	S 沖ドキ！ゴージャス-30	エレコ	30Φ-AT	12463	13557	119.32%	4.62	2334
11	L マギアレコード 魔法少女まどか☆マキ	ミズホ	AT	12374	4180	122.67%	3.47	2457
12	S 蛇喰夢子という女	ネット	AT	12266	-6896	128.23%	2.85	2825
13	S 新ハナビ	エレコ	A+RT	11938	-5895	127.07%	1.42	1594
14	L 東京リベンジャーズ	サミー	AT	14599	7528	98.89%	3.25	2639
15	S ファミスタ回胴版!!	ユニバーサルブロス	A+ART	11746	3688	121.96%	2.51	1402
16	L A-SLOT+ ディスクアップ ULTRAREI	タイヨーエレック	AT	11679	-5671	127.52%	2.07	2090
17	S ひぐらしのなく頃に祭2	オーイズミ	A+ART	11249	3904	122.55%	2.27	1399
18	L 荒野のコトブキ飛行隊	スパイキー	AT	13762	7803	98.13%	3.45	2254
19	S ドルアーガの塔	ミズホ	A+AT	13519	6265	98.64%	2.10	1559
20	S コードギアス 反逆のルルーシュ3 C.C	サミー	A+AT	10860	2235	122.73%	2.12	1286
21	L いざ！番長	サボハニ	AT	10276	6292	121.50%	4.04	2380
22	S バイオハザード RE:2	アデリオン	AT	10102	8486	119.56%	2.99	2193
23	L かぐや様は告らせたい	ジェイビー	AT	10097	6960	120.78%	4.66	2629
24	L アズールレーン THE ANIMATION	京楽産業.	AT	9889	10186	119.40%	4.38	2733
25	S ハイパーラッシュ	セブンリーグ	AT	9705	-4530	126.37%	1.95	1850

※IN枚数の平均順位上位25機種を抜粋

本レポートのすべての内容、テキスト、画像などは転載禁止です。©2025 Made in service Co.,Ltd. All rights reserved.

SIRIUS BASED ON MISD

Step 03 設定１　平日と土日祝の稼働比較

▶平日稼働が低すぎの機種は基本的に意識しなくてもよい
▶同様に稼働が上がっていても粗利が落ちている分には意識しない

金色下線：平日と比較してIN枚数が平均値以下から平均以上まで上がっている機種
→平日で稼働が垂れているが土日で上昇した機種

設定1　土日高稼働機種TOP10

順位	機種名	メーカー	スペックタイプ	IN枚数			粗利			平均出玉率			平均コイン単価			平均MY		
				平日	土日祝	（差分）	平日	土日祝	（差分）	平日	土日祝	（差分）	平日	土日祝	（差分）	平日	土日祝	（差分）
1	S マクロス デルタ	ジェイビー	AT	3694	10378	**+6684**	5568	360	-5208	117.15%	125.27%	+8.12	5.39	3.66	**-1.73**	804	2062	**+1258**
2	LB マジカルハロウィン ボーナストリガ	グレードワン	BT	11028	16257	**+5229**	12266	10776	-1490	95.17%	97.22%	+2.05	2.68	2.18	-0.50	1235	1578	+343
3	S 蛇喰夢子という女	ネット	AT	4303	9144	**+4841**	1431	7222	+5791	123.41%	120.39%	-3.02	4.00	3.43	-0.57	1066	1395	+329
4	L 東京リベンジャーズ	サミー	AT	12716	17518	+4802	9093	11413	+2320	97.44%	97.74%	+0.30	3.55	3.28	-0.28	2158	2723	+565
5	S 花火絶景	ミズホ	AT	3277	8076	+4799	4420	13318	**+8898**	117.96%	115.62%	-2.35	5.07	4.19	-0.88	717	1370	+653
6	L 花笠	ネット	AT	2476	7104	+4628	3668	8891	+5223	114.61%	116.00%	+1.38	5.40	4.97	-0.43	702	1551	+849
7	L にゃんこ大戦争 BIGBANG	京楽産業.	AT	2907	7443	+4536	2603	26460	**+23857**	121.05%	105.32%	**-15.73**	5.80	6.75	+0.95	1053	1425	+372
8	S 麻雀格闘倶楽部 真	コナミアミューズメント	AT	8596	13070	+4474	7146	10875	+3729	118.49%	118.49%	+0.00	3.51	2.86	-0.64	1146	1313	+167
9	L マギアレコード 魔法少女まどか☆マキ	ミズホ	AT	7156	11550	+4394	4810	7973	+3163	120.51%	120.32%	-0.19	4.07	3.79	-0.28	1574	2180	+606
10	L 冴えない彼女の育てかた	サボハニ	AT	2306	6554	+4248	1557	-12879	**-14436**	121.16%	136.33%	**+15.18**	3.36	1.62	**-1.74**	520	1689	+1169
11	L 真・北斗無双	ロデオ	AT	7560	11742	+4182	2519	3823	+1304	122.03%	122.53%	+0.50	4.97	4.13	-0.85	2128	2855	+727
12	L 東京喰種	クロスアルファ	AT	10344	14439	+4095	9589	13073	+3484	119.36%	119.49%	+0.13	5.32	4.94	-0.38	2464	3152	+688
13	L アズールレーン THE ANIMATION	京楽産業.	AT	10184	14066	+3882	5409	8334	+2925	121.65%	121.32%	-0.33	4.62	4.44	-0.19	2492	3063	+571
14	L 少女☆歌劇 レヴュースタァライト -Tl	オーイズミ	A+AT	5469	9339	+3870	3894	5856	+1962	120.07%	120.54%	+0.47	3.07	2.89	-0.19	951	1411	+460
15	S 沖ドキ！ゴージャス-30	エレコ	30Φ-AT	6798	10634	+3836	5559	9561	+4002	119.69%	118.94%	-0.75	4.86	4.49	-0.37	1792	2308	+516
16	S ボンバーガール	ＫＰＥ	A+AT	5878	9674	+3796	8486	-6720	**-15206**	114.93%	127.72%	**+12.78**	4.15	2.59	-1.56	936	2023	+1087
17	L いざ！番長	サボハニ	AT	8006	11790	+3784	4925	7992	+3067	121.08%	120.74%	-0.34	4.59	4.36	-0.23	1967	2525	+558
18	L 閃乱カグラ2 SHINOVI MASTER	オーイズミ	A+AT	3804	7573	+3769	1517	-1541	-3058	121.64%	124.95%	+3.31	3.60	2.96	-0.64	840	1731	+891
19	L 新鬼武者3	レオスター	AT	18032	21583	+3551	12999	16109	+3110	97.44%	97.24%	-0.20	3.68	3.33	-0.35	2759	3080	+321
20	S ハイビリターン-30	パイオニア	AT	5799	9317	+3518	5569	609	-4960	118.96%	123.54%	+4.59	5.48	4.19	-1.29	1570	2198	+628
21	S 戦国恋姫	藤商事	AT	5929	9426	+3497	369	-360	-729	123.56%	124.14%	+0.58	2.51	2.15	-0.36	976	1390	+414
22	L モンキーターンV	山佐	AT	6186	9651	+3465	2715	3572	+857	122.15%	122.39%	+0.24	4.45	3.94	-0.50	1389	1895	+506
23	S Wake Up.Girls！Seven Memories	ネット	AT	3938	7399	+3461	-210	8350	+8560	126.83%	118.65%	-8.19	4.93	3.67	-1.26	0	0	-
24	L スーパービンゴネオ	ベルコ	AT	6049	9486	+3437	7616	-2701	-10317	117.19%	126.26%	+9.07	5.79	5.33	-0.46	1804	3416	**+1612**
25	L ゴブリンスレイヤー	オレンジ	AT	6772	10122	+3350	5953	-9521	**-15474**	119.74%	130.74%	+11.00	5.20	4.67	-0.53	1809	3176	**+1367**

※IN枚数の差分によるランキング

本レポートのすべての内容、テキスト、画像などは転載禁止です。©2025 Made in service Co.,Ltd. All rights reserved.

SIRIUS BASED ON MISD

Step 03

【ALERT】 設定1　低粗利ランキング

▶設定①で利益が取れていない・マイナスになっている機種のランキング
▶同一機種が連続してランクインしている場合は要注意

赤囲み：前月から継続してランキングしている機種(前月TOP10機種)

順位	機種名	メーカー	スペックタイプ	設定1時 平均粗利	IN枚数	出玉率
1	L トロピカーナ	ミズホ	AT	-10668	8891	105.29%
2	L EVANGELION 未来への創造	ジェイビー	AT	-7962	2645	116.29%
3	S 魔法少女育成計画	ネット	A+ART	-7196	13141	102.69%
4	S 真俺の空	スパイキー	AT	-4365	3038	108.85%
5	L ゴジラ	ニューギン	AT	-2811	6786	102.76%
6	S マッピー	メーシー	A+AT	-2580	9586	102.12%
7	L 冴えない彼女の育てかた	サボハニ	AT	-1879	3318	103.91%
8	L 劇場版 魔法少女まどか☆マギカ[前編]	メーシー	AT	-1753	3180	104.66%
9	L 乃木坂46	SUN SUN SUN	AT	-1656	6864	102.10%
10	S 幼女戦記	サミー	AT	-1634	3755	103.97%
11	S ゼーガペイン2	山佐	A+AT	-1483	3308	102.79%
12	LB ジャックポット	ヤーマ	BT	-1441	2642	103.74%
13	S モンキーターンIV	山佐	AT	-1145	2048	104.35%
14	S ハードボイルド	タイヨーエレック	AT	-1137	3751	102.42%
15	S ガメラ2	タイヨーエレック	AT	-1112	6573	101.75%
16	L キングパルサー	セブンリーグ	AT	-857	2919	102.61%
17	S ひぐらしのなく頃に祭2	オーイズミ	A+ART	-656	7795	101.14%
18	S ナイツ	山佐ネクスト	AT	-589	3985	101.28%
19	L うしおととら白面決戦	アイドル	AT	-486	2081	102.61%
20	S 機動戦士ガンダムユニコーン	SANKYO	AT	-461	4042	102.16%
21	S チバリヨ-25	ネット	AT	-459	1475	103.13%
22	L A-SLOT+ ディスクアップ ULTRAREI	タイヨーエレック	AT	-193	8697	100.96%
23	S ワードオブライツⅡ	エレコ	A+AT	-176	4821	100.91%
24	S ディスクアップ2	サミー	A+AT	-102	7825	100.66%
25	S ファイヤードリフト	ロデオ	AT	-96	2054	101.42%

本レポートのすべての内容、テキスト、画像などは転載禁止です。©2025 Made in service Co.,Ltd. All rights reserved.

SIRIUS BASED ON MISD

Step 03

【ALERT】 設定６　高粗利ランキング

▶設定⑥で利益を還元できていない・プラスになっている機種のランキング
▶同一機種が連続してランクインしている場合は要注意

1

2

3



順位	機種名	メーカー	スペックタイプ	設定6時 平均粗利	（円） -40,000 -30,000 -20,000 -10,000 0 10,000 20,000	設定6時 平均 IN枚数	設定6時 平均 出玉率
1	L 転生したら剣でした	グレードワン	AT	13636		12379	95.56%
2	S 沖ドキ！ゴージャス-30	エレコ	30Φ-AT	6744		12438	98.46%
3	S マジカルハロウィン ～Trick or Treat	ファイトクラブ	A+ART	6360		3789	93.33%
4	L 戦姫絶唱シンフォギア 正義の歌	ジェイビー	AT	3413		18964	99.37%
5	S 沖ドキ！DUO-30	アクロス	30Φ-AT	-6764		5205	108.12%
6	L マクロスフロンティア4	ビスティ	AT	-9643		11338	104.05%
7	S この素晴らしい世界に祝福を！	サミー	AT	-11914		18018	103.86%
8	L バイオハザード5	エンターライズ	AT	-10065		12617	104.42%
9	S 沖ドキ！BLACK-30	ミズホ	30Φ-AT	-10629		13093	105.22%
10	S 沖ドキ！ゴージャス	ミズホ	AT	-10713		13795	105.35%
11	S クランキークレスト	ミズホ	ノーマル	-11720		12269	105.00%
12	S エウレカセブン HI-EVOLUTION ZER	タイヨーエレック	A+ART	-12807		11504	105.87%
13	S 沖ドキ！GOLD-30	ミズホ	30Φ-AT	-14988		11670	107.40%
14	S ジャグラーガールズSS	北電子	ノーマル	-18280		20770	104.80%
15	LB アレックス ブライト	ユニバーサルブロス	BT	-18262		14356	106.86%
16	S 沖ドキ！GOLD	ユニバーサルブロス	AT	-18468		10550	110.37%
17	L シャーマンキング	エレコ	AT	-18560		13252	107.60%
18	L HEY！エリートサラリーマン鏡	パオン・ディーピー	AT	-18739		14308	107.40%
19	L 吉宗	サボハニ	AT	-18861		12681	108.51%
20	L 七つの魔剣が支配する	ＫＰＥ	AT	-21797		14350	108.24%
21	S ネオアイムジャグラーEX	北電子	ノーマル	-26209		20855	106.66%
22	S アイムジャグラーEX-TP	北電子	ノーマル	-26522		20787	106.86%
23	L からくりサーカス	SANKYO	AT	-22464		14369	108.31%
24	L スーパーブラックジャック	セブンリーグ	AT	-26760		19354	107.50%
25	L マジカルハロウィン8	ファイトクラブ	A+ART	-28243		19204	107.86%

本レポートのすべての内容、テキスト、画像などは転載禁止です。©2025 Made in service Co.,Ltd. All rights reserved.

CONFIDENTIAL

STEP：04【適正台数・入替設置トレンド分析】

SIRIUS BASED ON MISD

Step 04

増減台数ランキング

緑線：6.4号機以前AT機種

＜増台数ランキング＞

順位	機種名	メーカー	スペックタイプ	増台数 平均	増台数 シェア	設置台数 平均
1	S ネオアイムジャグラーEX	北電子	ノーマル	7.4	24.5%	13.1
2	L いざ！番長	サボハニ	AT	2.0	7.8%	4.3
3	L マギアレコード 魔法少女まどか☆マキ	ミズホ	AT	2.9	5.7%	4.6
4	L 北斗の拳	タイヨーエレック	AT	2.7	5.4%	15.8
5	L かぐや様は告らせたい	ジェイビー	AT	1.8	4.2%	6.1
6	L 東京リベンジャーズ	サミー	AT	2.8	4.1%	5.9
7	S ゴーゴージャグラー3	北電子	ノーマル	3.0	4.0%	11.0
8	L 革命機ヴァルヴレイヴ	SANKYO	AT	1.6	3.6%	4.0
9	L スーパーブラックジャック	セブンリーグ	AT	2.3	3.3%	4.4
10	S 甲鉄城のカバネリ	サミー	AT	1.4	2.4%	3.2
11	L からくりサーカス	SANKYO	AT	2.3	2.1%	7.4
12	L 戦国乙女4 戦乱に閃く炯眼の軍師	オリンピアエステート	AT	1.5	2.1%	3.5
13	L 痛いのは嫌なので防御力に極振りした	ロデオ	AT	1.8	1.8%	2.3
14	L バイオハザード5	エンターライズ	AT	1.7	1.6%	2.5
15	S ファンキージャグラー2	北電子	ノーマル	4.0	1.6%	9.0
16	L バジリスク～甲賀忍法帖～絆2 天膳 B	ミズホ	AT	2.2	1.5%	2.6
17	L チバリヨ2	オーゼキ	AT	2.5	1.3%	5.2
18	LB エヴァンゲリヲン-約束の扉-	SANKYO	BT	1.7	1.3%	3.2
19	L モンキーターンV	山佐	AT	2.0	1.3%	11.5
20	S エウレカセブン HI-EVOLUTION ZER	タイヨーエレック	A+ART	1.5	1.2%	3.0
21	L ゴッドイーターリザレクション	セブンリーグ	AT	1.5	1.2%	6.2
22	L モンスターハンターライズ	アデリオン	AT	1.1	1.1%	5.3
23	L デビル メイ クライ 5 ST	アデリオン	AT	1.0	0.9%	2.4
24	S 沖ドキ！GOLD-30	ミズホ	30Φ-AT	1.5	0.8%	11.2
25	L ToLOVEるダークネス TRANCE ver.8.	オリンピアエステート	AT	2.0	0.8%	5.1

＜減台数ランキング＞

順位	機種名	メーカー	スペックタイプ	減台数 平均	減台数 シェア	設置台数 平均
1	S アイムジャグラーEX-TP	北電子	ノーマル	-6.1	16.2%	8.9
2	L からくりサーカス	SANKYO	AT	-4.4	7.2%	7.4
3	L 北斗の拳	タイヨーエレック	AT	-3.9	5.7%	15.8
4	L かぐや様は告らせたい	ジェイビー	AT	-2.9	5.7%	6.1
5	L ダーリン・イン・ザ・フランキス	スパイキー	AT	-2.1	4.4%	3.4
6	L モンスターハンターライズ	アデリオン	AT	-2.1	3.9%	5.3
7	LB 翔べ！ハーレムエース	カルミナ	BT	-2.2	2.5%	1.7
8	L 緑ドン VIVA！情熱南米編 REVIVAL	ユニバーサルブロス	AT	-2.3	2.4%	1.6
9	L デビル メイ クライ 5 ST	アデリオン	AT	-1.7	2.1%	2.4
10	L ゴッドイーターリザレクション	セブンリーグ	AT	-2.0	2.0%	6.2
11	L バイオハザード5	エンターライズ	AT	-2.1	2.0%	2.5
12	S 甲鉄城のカバネリ	サミー	AT	-1.9	2.0%	3.2
13	L 革命機ヴァルヴレイヴ	SANKYO	AT	-2.4	1.9%	4.0
14	L わたしの幸せな結婚	ＫＰＥ	AT	-2.2	1.7%	1.6
15	L 戦国乙女4 戦乱に閃く炯眼の軍師	オリンピアエステート	AT	-1.6	1.5%	3.5
16	L マギアレコード 魔法少女まどか☆マキ	ミズホ	AT	-1.7	1.4%	4.6
17	L 麻雀物語	オリンピアエステート	AT	-2.3	1.4%	1.3
18	L 吉宗	サボハニ	AT	-2.3	1.4%	4.5
19	L A-SLOT+ ディスクアップ ULTRAREI	タイヨーエレック	AT	-2.3	1.2%	3.7
20	LB マタドールⅢ	北電子	BT	-1.4	1.2%	2.2
21	L ToLOVEるダークネス	オリンピアエステート	AT	-2.3	1.2%	2.5
22	S ハッピージャグラーV Ⅲ	北電子	ノーマル	-3.3	1.1%	6.4
23	L モンキーターンV	山佐	AT	-2.2	1.1%	11.5
24	L 押忍！番長4	大都技研	AT	-1.4	1.1%	2.0
25	L スーパーブラックジャック	セブンリーグ	AT	-1.3	1.1%	4.4

本レポートのすべての内容、テキスト、画像などは転載禁止です。©2025 Made in service Co.,Ltd. All rights reserved.

SIRIUS BASED ON MISD

Step 04

設置台数別 総合実績ランキング　設置台数：1台

緑線：今月の新台（初ランクイン機種）

＜総合＞機種実績

※平均IN枚数・平均売上・平均粗利の総合ランキング

順位	前月	機種名	メーカー	スペックタイプ	IN枚数平均（枚）	売上額平均（円）	粗利額 平均（円）	粗利額 平均粗利率	平均設定	平均出玉率	平均コイン単価	平均コイン粗利	平均MY	平均M◇	最大MY	最大M◇
		同設置台数平均			**6,112**	**19,583**	**3,078**	**15.7%**	**1.1**	**98.61%**	**3.20**	**0.50**	**1202**	**1159**	**7947**	**4260**
1	新	L 主役は銭形5	オリンピア	AT	16,498	73,715	10,995	14.9%	2.1	98.39%	4.47	0.67	3698	3598	14264	7049
2	8	L 東京喰種	クロスアルファ	AT	11,366	48,462	10,314	21.3%	1.0	96.66%	4.26	0.91	1856	2283	12036	6091
3	新	L 荒野のコトブキ飛行隊	スパイキー	AT	11,448	39,950	12,797	32.0%	2.1	95.78%	3.49	1.12	1787	1876	15922	5006
4	30	S 沖ドキ！ゴージャス	ミズホ	AT	10,352	41,034	15,629	38.1%	1.0	94.86%	3.96	1.51	1727	2105	6142	5398
5	2	L アズールレーン THE ANIMATION	京楽産業.	AT	11,463	43,393	8,645	19.9%	1.1	97.53%	3.79	0.75	2276	2318	16535	6266
6	7	S 麻雀格闘倶楽部 真	コナミアミューズメント	AT	12,216	32,258	9,796	30.4%	1.0	95.98%	2.64	0.80	1195	1498	3594	2935
7	新	L 新鬼武者3	レオスター	AT	14,001	48,163	5,790	12.0%	1.1	99.31%	3.44	0.41	9	144	9	144
8	32	L 転生したらスライムだった件	山佐	AT	11,474	38,449	7,129	18.5%	1.1	97.42%	3.35	0.62	1888	1900	5698	5018
9	1	L 東京リベンジャーズ	サミー	AT	12,427	45,456	5,789	12.7%	1.3	99.20%	3.66	0.47	2585	2428	8275	5010
10	3	LB マジカルハロウィン ボーナストリガ	グレードワン	BT	11,320	26,943	9,357	34.7%	1.2	96.67%	2.38	0.83	1287	1560	4446	3677
11	4	LB クレアの秘宝伝 ～はじまりの扉と太	大都技研	BT	10,937	27,124	8,112	29.9%	1.2	97.30%	2.48	0.74	1338	1445	4893	4620
12	71	L 戦国コレクション5超極楽LOOP	グレードワン	AT	9,310	34,022	6,491	19.1%	1.0	97.34%	3.65	0.70	1767	1725	8659	3829
13	88	L ストライクウィッチーズ2	サンスリー	AT	6,544	28,597	13,853	48.4%	1.0	91.47%	4.37	2.12	1052	1541	6632	3742
14	5	S 探偵オペラ ミルキィホームズR 大収穫	ネット	AT	8,587	27,401	5,424	19.8%	1.2	97.17%	3.19	0.63	1667	1858	3748	3611
15	新	LB シェイク	大都技研	BT	18,095	38,733	3,647	9.4%	1.2	99.80%	2.14	0.20	2014	2030	8398	4559
16	57	L ソードアート・オンライン	大都技研	AT	7,321	24,336	7,892	32.4%	1.1	95.56%	3.32	1.08	1179	1488	6791	7654
17	24	L バキ 強くなりたくば喰らえ!!!	オリンピア	AT	7,172	24,011	7,233	30.1%	1.0	95.26%	3.35	1.01	1172	1408	4391	3902
18	29	L にゃんこ大戦争 BIGBANG	京楽産業.	AT	5,483	29,873	15,601	52.2%	1.1	88.31%	5.45	2.85	1111	1539	4752	5795
19	26	L コードギアス 反逆のルルーシュ/復活の	サミー	AT	6,932	26,646	5,584	21.0%	1.1	97.88%	3.84	0.81	1259	1271	8009	4647
20	28	S シャア専用パチスロ 逆襲の赤い彗星	ビスティ	AT	7,226	22,754	6,300	27.7%	1.0	96.39%	3.15	0.87	1353	1499	7548	5493
21	36	L ゴールデンカムイ	銀座	AT	7,504	25,212	5,175	20.5%	1.2	97.59%	3.36	0.69	1344	1438	12018	4598
22	48	L ラブ嬢3～Wご指名はいかがですか?～	アムテックス	AT	6,951	24,812	5,780	23.3%	1.1	97.15%	3.57	0.83	1289	1361	8412	4125
23	46	L ToLOVEるダークネス TRANCE ver.8.	オリンピアエステート	AT	5,757	33,187	6,196	18.7%	2.0	96.56%	5.77	1.08	1808	1962	9942	6684
24	33	L G I 優駿倶楽部黄金	コナミアミューズメント	AT	7,819	27,126	4,171	15.4%	1.0	97.88%	3.47	0.53	1407	1404	12628	5516
25	新	LB プレミアムうまい棒	オリンピアエステート	BT	8,776	20,423	6,043	29.6%	1.0	97.73%	2.33	0.69	970	1002	2542	2268

本レポートのすべての内容、テキスト、画像などは転載禁止です。©2025 Made in service Co.,Ltd. All rights reserved.

SIRIUS BASED ON MISD

Step 04

設置台数別 総合実績ランキング　設置台数：2台

緑線：今月の新台（初ランクイン機種）

＜総合＞機種実績

※平均IN枚数・平均売上・平均粗利の総合ランキング

順位	前月	機種名	メーカー	スペックタイプ	IN枚数平均（枚）	売上額平均（円）	粗利額 平均（円）	粗利額 平均粗利率	平均設定	平均出玉率	平均コイン単価	平均コイン粗利	平均MY	平均M◇	最大MY	最大M◇
		同設置台数平均			**7,261**	**21,545**	**3,639**	**16.9%**	**1.2**	**98.46%**	**2.97**	**0.50**	**1248**	**1222**	**8028**	**4233**
1	新	L 主役は銭形5	オリンピア	AT	14,854	67,425	13,145	19.5%	2.1	96.46%	4.54	0.88	2712	2813	11983	8333
2	新	L 新鬼武者3	レオスター	AT	15,534	57,077	9,814	17.2%	1.3	98.22%	3.67	0.63	2583	2730	16612	8255
3	37	L キン肉マン～7人の悪魔超人編～	セブンリーグ	AT	13,796	56,045	12,917	23.0%	1.1	95.34%	4.06	0.94	2824	2910	7516	6525
4	新	L とある魔術の禁書目録	JFJ	AT	14,809	49,400	11,056	22.4%	1.6	97.99%	3.34	0.75	2136	2116	5490	3367
5	新	LB シェイク	大都技研	BT	19,810	43,494	9,711	22.3%	1.2	98.36%	2.20	0.49	2026	2154	5298	5253
6	新	L 荒野のコトブキ飛行隊	スパイキー	AT	12,674	43,922	7,902	18.0%	2.1	98.20%	3.47	0.62	2198	2104	18735	6679
7	19	L 主役は銭形4	オリンピア	AT	9,330	40,071	15,157	37.8%	1.0	93.22%	4.30	1.62	1560	1955	8430	4483
8	5	LB クレアの秘宝伝 ～はじまりの扉と太	大都技研	BT	13,043	30,336	7,204	23.7%	1.3	98.09%	2.33	0.55	1459	1636	7705	5772
9	30	L 聖闘士星矢 海皇覚醒 CUSTOM EDITI	サンスリー	AT	8,325	34,582	11,990	34.7%	1.0	94.67%	4.15	1.44	1620	1846	9275	3917
10	2	L 東京リベンジャーズ	サミー	AT	10,784	38,196	7,257	19.0%	1.1	97.63%	3.54	0.67	1942	2041	14373	8288
11	7	L 東京喰種	クロスアルファ	AT	10,167	42,881	7,499	17.5%	1.2	97.77%	4.22	0.74	2331	2333	14356	6162
12	3	LB マジカルハロウィン ボーナストリガ	グレードワン	BT	12,509	28,157	7,364	26.2%	1.7	97.81%	2.25	0.59	1488	1733	4838	3941
13	24	L ラブ嬢3～Wご指名はいかがですか?～	アムテックス	AT	8,140	31,613	10,377	32.8%	1.0	95.31%	3.88	1.27	947	1452	3439	3793
14	27	L 戦姫絶唱シンフォギア 正義の歌	ジェイビー	AT	7,650	31,813	13,340	41.9%	1.1	92.13%	4.16	1.74	1455	2023	11567	7485
15	1	L アズールレーン THE ANIMATION	京楽産業.	AT	15,264	56,695	3,500	6.2%	1.1	99.84%	3.71	0.23	2918	2665	17883	7220
16	35	L 真・北斗無双	ロデオ	AT	12,315	45,042	4,052	9.0%	1.0	98.81%	3.66	0.33	2648	2793	12527	7439
17	38	L 聖戦士ダンバイン	銀座	AT	7,761	33,103	7,577	22.9%	1.0	95.54%	4.27	0.98	1478	1550	5123	3828
18	13	LB アレックス ブライト	ユニバーサルプロス	BT	12,811	28,696	4,230	14.7%	1.1	99.10%	2.24	0.33	1594	1599	6419	4568
19	4	S ドルアーガの塔	ミズホ	A+AT	10,731	25,486	6,492	25.5%	1.2	97.73%	2.38	0.60	1224	1332	5639	4217
20	11	L 吉宗	サボハニ	AT	6,646	30,160	8,824	29.3%	1.1	94.79%	4.54	1.33	1586	1759	12214	6062
21	新	L バベル	ユニバーサルプロス	AT	7,228	26,833	6,921	25.8%	1.2	96.73%	3.71	0.96	1461	1485	9837	4669
22	10	L 咲-Saki- 頂上決戦	三洋物産	AT	7,217	25,327	5,215	20.6%	1.2	97.77%	3.51	0.72	1392	1333	9297	3647
23	21	S アオハル♪操A-LIVE	大都技研	AT	7,473	22,538	5,074	22.5%	1.5	97.39%	3.02	0.68	1387	1438	4072	3488
24	64	LB プレミアムうまい棒	オリンピアエステート	BT	8,279	21,829	4,751	21.8%	1.1	97.29%	2.64	0.57	1034	1134	4218	2558
25	6	L いざ！番長	サボハニ	AT	9,386	33,593	2,880	8.6%	1.2	99.49%	3.58	0.31	2007	1849	19008	5477

本レポートのすべての内容、テキスト、画像などは転載禁止です。©2025 Made in service Co.,Ltd. All rights reserved.

SIRIUS BASED ON MISD

Step 04

設置台数別 総合実績ランキング　設置台数：3台

緑線：今月の新台（初ランクイン機種）

＜総合＞機種実績

※平均IN枚数・平均売上・平均粗利の総合ランキング

順位	前月	機種名	メーカー	スペックタイプ	IN枚数平均（枚）	売上額平均（円）	粗利額平均（円）	粗利額平均粗利率	平均設定	平均出玉率	平均コイン単価	平均コイン粗利	平均MY	平均M◇	最大MY	最大M◇
同設置台数平均					7,621	22,585	3,027	13.4%	1.3	99.03%	2.96	0.40	1345	1270	9703	4431
1	23	L 鬼武者3	アデリオン	AT	14,430	61,033	10,603	17.4%	1.0	96.60%	4.23	0.73	2074	2387	4983	5648
2	新	L 新鬼武者3	レオスター	AT	14,631	52,676	13,178	25.0%	1.4	96.80%	3.60	0.90	2103	2544	14916	9810
3	1	L アズールレーン THE ANIMATION	京楽産業.	AT	15,504	54,681	8,387	15.3%	1.2	98.38%	3.53	0.54	2995	2911	19008	8238
4	新	L 主役は銭形5	オリンピア	AT	13,746	59,328	7,836	13.2%	2.1	99.14%	4.32	0.57	3309	2964	10588	6130
5	新	LB シェイク	大都技研	BT	20,717	39,908	7,315	18.3%	1.3	98.73%	1.93	0.35	2212	2281	5294	5547
6	13	L 東京喰種	クロスアルファ	AT	11,196	42,987	8,001	18.6%	1.6	98.13%	3.84	0.71	2448	2510	11637	8019
7	17	L ToLOVEるダークネス TRANCE ver.8.	オリンピアエステート	AT	9,274	50,592	10,348	20.5%	2.1	95.31%	5.46	1.12	2227	2436	13006	7614
8	4	L いざ！番長	サボハニ	AT	9,827	37,165	7,446	20.0%	1.2	97.58%	3.78	0.76	1903	1944	15233	5423
9	5	LB クレアの秘宝伝 ～はじまりの扉と太	大都技研	BT	17,816	36,866	4,494	12.2%	1.2	99.00%	2.07	0.25	1759	1840	5971	4927
10	3	L スーパービンゴネオ	ベルコ	AT	8,486	40,191	7,782	19.4%	1.0	97.88%	4.74	0.92	2090	1946	14913	5168
11	9	S 沖ドキ！BLACK-30	ミズホ	30Φ-AT	8,938	37,043	7,489	20.2%	1.0	96.14%	4.14	0.84	1617	1860	5287	5654
12	2	L 東京リベンジャーズ	サミー	AT	10,920	37,245	3,725	10.0%	1.2	99.63%	3.41	0.34	2334	2107	18496	5347
13	6	L シャーマンキング	エレコ	AT	7,998	31,396	6,379	20.3%	1.3	97.21%	3.93	0.80	1626	1629	16441	5846
14	新	L バベル	ユニバーサルブロス	AT	8,350	34,682	4,135	11.9%	1.0	98.16%	4.15	0.50	1725	1545	6827	3322
15	32	S コードギアス 反逆のルルーシュ3 C.C	サミー	A+AT	12,386	26,409	3,541	13.4%	1.2	98.56%	2.13	0.29	1164	1238	3367	2605
16	14	S この素晴らしい世界に祝福を！	サミー	AT	9,552	23,275	4,373	18.8%	1.2	98.02%	2.44	0.46	1048	1078	4989	3886
17	109	L 閃乱カグラ2 SHINOVI MASTER	オーイズミ	A+AT	8,441	24,167	5,264	21.8%	1.0	96.87%	2.86	0.62	1109	1303	6781	4454
18	120	S スーパーリオエース	山佐ネクスト	AT	7,312	22,358	14,127	63.2%	1.7	91.71%	3.06	1.93	683	1263	1476	2236
19	74	L 聖闘士星矢 海皇覚醒 CUSTOM EDITI	サンスリー	AT	7,742	31,567	4,074	12.9%	1.0	99.20%	4.08	0.53	1799	1708	14847	7800
20	18	L マギアレコード 魔法少女まどか☆マキ	ミズホ	AT	9,117	27,249	3,353	12.3%	1.2	99.06%	2.99	0.37	1800	1716	15044	4736
21	47	L 麻雀物語	オリンピアエステート	AT	7,558	26,464	4,313	16.3%	1.1	97.86%	3.50	0.57	1579	1401	13226	5693
22	44	L 革命機ヴァルヴレイヴ	SANKYO	AT	6,486	27,969	5,602	20.0%	1.1	96.85%	4.31	0.86	1572	1595	19003	6013
23	76	L Sister Quest	カルミナ	AT	7,108	20,897	7,878	37.7%	1.0	94.44%	2.94	1.11	1349	1476	7310	3591
24	22	L チバリヨ2	オーゼキ	AT	6,861	30,802	3,707	12.0%	1.1	98.37%	4.49	0.54	1960	1852	19006	7119
25	新	L G I 優駿倶楽部黄金	コナミアミューズメント	AT	5,943	23,294	5,838	25.1%	1.9	97.02%	3.92	0.98	1062	1084	8525	3957

本レポートのすべての内容、テキスト、画像などは転載禁止です。©2025 Made in service Co.,Ltd. All rights reserved.

SIRIUS BASED ON MISD

Step 04 設置台数別 総合実績ランキング　設置台数：4～5台

緑線：今月の新台（初ランクイン機種）

＜総合＞機種実績

※平均IN枚数・平均売上・平均粗利の総合ランキング

順位	前月	機種名	メーカー	スペックタイプ	IN枚数平均（枚）	売上額平均（円）	粗利額平均（円）	粗利額平均粗利率	平均設定	平均出玉率	平均コイン単価	平均コイン粗利	平均MY	平均M◇	最大MY	最大M◇
同設置台数平均					8,311	25,524	3,624	14.2%	1.4	98.87%	3.07	0.44	1458	1401	10755	5219
1	新	L 主役は銭形5	オリンピア	AT	17,832	78,332	11,839	15.1%	2.1	98.32%	4.39	0.66	3606	3433	19013	9100
2	23	L ゴジラ	ニューギン	AT	11,036	79,200	24,041	30.4%	1.0	89.95%	7.18	2.18	2045	2542	5896	7407
3	新	L 新鬼武者3	レオスター	AT	17,077	58,236	6,633	11.4%	1.4	99.45%	3.41	0.39	2999	2896	19005	7423
4	5	L 東京喰種	クロスアルファ	AT	11,678	47,347	8,075	17.1%	1.4	97.81%	4.05	0.69	2532	2719	12270	7166
5	2	LB クレアの秘宝伝 ～はじまりの扉と太	大都技研	BT	18,075	38,227	6,948	18.2%	1.4	98.72%	2.11	0.38	1732	1840	8332	5302
6	新	L 荒野のコトブキ飛行隊	スパイキー	AT	15,842	51,945	6,163	11.9%	2.1	98.71%	3.28	0.39	2452	2368	16213	5598
7	10	L ToLOVEるダークネス TRANCE ver.8.	オリンピアエステート	AT	9,491	47,574	7,053	14.8%	2.0	98.74%	5.01	0.74	2453	2301	19003	8235
8	4	L スーパービンゴネオ	ベルコ	AT	10,943	48,645	5,985	12.3%	1.0	97.24%	4.45	0.55	2470	2525	19010	8626
9	33	L 聖闘士星矢 海皇覚醒 CUSTOM EDITI	サンスリー	AT	9,548	37,628	12,705	33.8%	1.0	94.53%	3.94	1.33	1700	2059	3744	4763
10	3	L アズールレーン THE ANIMATION	京楽産業.	AT	10,585	39,365	6,605	16.8%	1.8	98.80%	3.72	0.62	2359	2366	18326	6337
11	1	L 東京リベンジャーズ	サミー	AT	11,147	38,587	5,866	15.2%	1.4	98.76%	3.46	0.53	2057	2089	17529	5939
12	6	L いざ！番長	サボハニ	AT	11,886	39,682	3,993	10.1%	1.5	99.38%	3.34	0.34	2341	2226	17047	7556
13	11	L 麻雀格闘倶楽部 覚醒	コナミアミューズメント	AT	12,204	33,073	4,283	13.0%	1.0	98.23%	2.71	0.35	1510	1528	5663	3692
14	14	L かぐや様は告らせたい	ジェイビー	AT	8,201	31,624	6,997	22.1%	1.4	97.50%	3.86	0.85	1728	1570	14024	5927
15	13	L バジリスク～甲賀忍法帖～絆2 天膳 Bl	ミズホ	AT	8,405	31,848	6,019	18.9%	1.3	97.92%	3.79	0.72	1730	1838	15079	7395
16	12	S ハイビリターン-30	パイオニア	AT	8,420	33,892	4,916	14.5%	1.0	97.83%	4.03	0.58	1875	2025	8437	6357
17	17	LB アレックス ブライト	ユニバーサルブロス	BT	14,221	29,648	3,107	10.5%	1.1	99.53%	2.08	0.22	1630	1571	5636	4923
18	9	L ダンベル何キロ持てる？	SANKYO	AT	7,285	42,129	5,068	12.0%	1.0	96.49%	5.78	0.70	1532	1677	12038	4263
19	29	L マギアレコード 魔法少女まどか☆マキ	ミズホ	AT	10,019	28,980	3,834	13.2%	1.4	99.26%	2.89	0.38	1847	1768	16470	6677
20	31	L 頭文字D 2nd	ロデオ	AT	8,416	27,104	5,366	19.8%	1.0	96.80%	3.22	0.64	1367	1551	4559	5030
21	20	L 少女☆歌劇 レヴュースタァライト -Tl	オーイズミ	A+AT	9,776	22,453	5,003	22.3%	1.2	98.04%	2.30	0.51	1249	1226	8940	4262
22	21	L 吉宗	サボハニ	AT	7,131	29,171	5,862	20.1%	1.3	97.90%	4.09	0.82	1589	1528	14990	7025
23	22	L ありふれた職業で世界最強	ジェイビー	AT	7,017	25,579	7,548	29.5%	1.0	94.61%	3.65	1.08	1217	1379	7172	3793
24	8	L シャーマンキング	エレコ	AT	9,227	33,983	2,507	7.4%	1.4	99.48%	3.68	0.27	1976	1774	19006	6560
25	66	L 閃乱カグラ2 SHINOVI MASTER	オーイズミ	A+AT	7,704	22,364	6,684	29.9%	1.0	95.65%	2.90	0.87	938	1114	4858	4608

本レポートのすべての内容、テキスト、画像などは転載禁止です。©2025 Made in service Co.,Ltd. All rights reserved.

SIRIUS BASED ON MISD

Step 04 設置台数別 総合実績ランキング　設置台数：6～9台

緑線：今月の新台（初ランクイン機種）

＜総合＞機種実績

※平均IN枚数・平均売上・平均粗利の総合ランキング

順位	前月	機種名	メーカー	スペックタイプ	IN枚数平均（枚）	売上額平均（円）	粗利額平均（円）	粗利額平均粗利率	平均設定	平均出玉率	平均コイン単価	平均コイン粗利	平均MY	平均M◇	最大MY	最大M◇
		同設置台数平均			**9,669**	**29,394**	**3,670**	**12.5%**	**1.5**	**99.04%**	**3.04**	**0.38**	**1599**	**1537**	**11617**	**5827**
1	新	L 新鬼武者3	レオスター	AT	18,743	65,286	13,079	20.0%	1.4	98.08%	3.48	0.70	2908	3074	18557	8121
2	5	L 東京喰種	クロスアルファ	AT	14,286	56,170	6,917	12.3%	1.6	99.23%	3.93	0.48	3168	3003	15314	8222
3	新	L 主役は銭形5	オリンピア	AT	19,893	84,314	4,967	5.9%	2.1	99.49%	4.24	0.25	4110	3783	19010	9886
4	1	L 東京リベンジャーズ	サミー	AT	15,734	50,752	6,264	12.3%	1.5	99.07%	3.23	0.40	2557	2403	19005	7020
5	4	S 沖ドキ！ゴージャス-30	エレコ	30Φ-AT	12,606	50,249	8,680	17.3%	1.1	97.17%	3.99	0.69	2137	2368	10203	8455
6	9	L デビル メイ クライ 5 ST	アデリオン	AT	10,276	38,421	8,242	21.5%	1.3	96.55%	3.74	0.80	1871	2035	13146	6665
7	2	L いざ！番長	サボハニ	AT	12,803	43,474	3,951	9.1%	1.5	99.51%	3.40	0.31	2341	2197	19017	7545
8	12	S ミスタージャグラー	北電子	ノーマル	15,072	29,937	4,794	16.0%	1.9	98.90%	1.99	0.32	1230	1301	4922	3428
9	15	L 麻雀物語	オリンピアエステート	AT	9,806	31,475	10,582	33.6%	1.0	94.60%	3.21	1.08	1486	1838	8055	3787
10	6	L マギアレコード 魔法少女まどか☆マキ	ミズホ	AT	12,591	35,919	3,948	11.0%	1.5	99.47%	2.85	0.31	2061	1993	15515	6652
11	17	L 咲-Saki- 頂上決戦	三洋物産	AT	9,523	32,708	6,271	19.2%	1.0	96.69%	3.43	0.66	1561	1617	8577	6228
12	33	L 少女☆歌劇 レヴュースタァライト -Th	オーイズミ	A+AT	11,087	24,785	5,978	24.1%	1.1	97.62%	2.24	0.54	1334	1421	8044	3983
13	10	L チバリヨ2	オーゼキ	AT	8,766	39,172	4,919	12.6%	1.0	98.00%	4.47	0.56	2042	1961	19007	9972
14	8	S 沖ドキ！ゴージャス	ミズホ	AT	8,451	32,571	6,787	20.8%	1.1	97.63%	3.85	0.80	1624	1737	9155	7087
15	20	L ToLOVEるダークネス TRANCE ver.8.	オリンピアエステート	AT	10,692	54,445	2,703	5.0%	2.0	99.91%	5.09	0.25	2651	2441	19014	7444
16	11	LB エヴァンゲリヲン-約束の扉-	SANKYO	BT	12,989	26,244	3,694	14.1%	1.6	98.91%	2.02	0.28	1323	1343	7022	5265
17	18	L 革命機ヴァルヴレイヴ	SANKYO	AT	8,806	36,497	4,415	12.1%	1.5	98.73%	4.14	0.50	1924	1838	19010	7436
18	27	S 沖ドキ！BLACK-30	ミズホ	30Φ-AT	8,248	34,470	5,968	17.3%	1.1	97.60%	4.18	0.72	1567	1709	7992	7224
19	30	L ToLOVEるダークネス	オリンピアエステート	AT	8,643	38,497	4,313	11.2%	2.1	98.37%	4.45	0.50	2198	2113	12415	7494
20	7	L 吉宗	サボハニ	AT	8,620	36,403	4,683	12.9%	1.1	98.36%	4.22	0.54	2065	2014	16770	8296
21	23	L バジリスク～甲賀忍法帖～絆2 天膳 Bl	ミズホ	AT	10,482	38,498	2,667	6.9%	1.2	98.97%	3.67	0.25	1820	1790	12630	7226
22	22	L スーパーブラックジャック	セブンリーグ	AT	9,309	31,144	4,008	12.9%	1.3	98.80%	3.35	0.43	1737	1595	14453	7096
23	新	L バベル	ユニバーサルブロス	AT	7,877	30,022	5,005	16.7%	1.0	97.11%	3.81	0.64	1545	1497	10549	6596
24	13	L 痛いのは嫌なので防御力に極振りした	ロデオ	AT	10,282	29,930	3,510	11.7%	1.4	98.84%	2.91	0.34	1676	1507	10527	4968
25	21	S ジャグラーガールズSS	北電子	ノーマル	12,514	23,162	3,694	15.9%	2.1	99.29%	1.85	0.30	1137	1108	5433	3127

本レポートのすべての内容、テキスト、画像などは転載禁止です。©2025 Made in service Co.,Ltd. All rights reserved.

SIRIUS BASED ON MISD

Step 04 設置台数別 総合実績ランキング　設置台数：10～19台

緑線：今月の新台（初ランクイン機種）

＜総合＞機種実績

※平均IN枚数・平均売上・平均粗利の総合ランキング

順位	前月	機種名	メーカー	スペックタイプ	IN枚数平均（枚）	売上額平均（円）	粗利額平均（円）	粗利額平均粗利率	平均設定	平均出玉率	平均コイン単価	平均コイン粗利	平均MY	平均M◇	最大MY	最大M◇
同設置台数平均					10,744	31,426	3,822	12.2%	1.6	99.10%	2.93	0.36	1645	1593	12700	6113
1	新	L 新鬼武者3	レオスター	AT	20,736	70,766	11,641	16.4%	1.4	98.17%	3.41	0.56	3017	3144	18697	8694
2	新	L 主役は銭形5	オリンピア	AT	20,854	86,485	5,226	6.0%	2.1	100.12%	4.15	0.25	4617	4079	19011	9774
3	新	L いざ！番長	サボハニ	AT	16,573	55,584	6,481	11.7%	1.4	98.93%	3.35	0.39	2722	2597	16527	6799
4	2	L 東京喰種	クロスアルファ	AT	16,273	62,001	6,335	10.2%	1.6	99.21%	3.81	0.39	3061	2952	18045	8871
5	1	L 東京リベンジャーズ	サミー	AT	16,329	51,555	6,112	11.9%	1.6	99.15%	3.16	0.37	2671	2604	18454	7453
6	4	L 吉宗	サボハニ	AT	11,715	48,212	7,979	16.5%	1.2	97.43%	4.12	0.68	2368	2341	19010	8178
7	6	L チバリヨ2	オーゼキ	AT	13,883	57,414	3,670	6.4%	1.1	99.22%	4.14	0.26	3085	2832	19010	8490
8	8	S 沖ドキ！ゴージャス-30	エレコ	30Φ-AT	10,866	39,485	9,137	23.1%	1.5	97.45%	3.63	0.84	2587	2774	11008	7720
9	9	L かぐや様は告らせたい	ジェイビー	AT	10,486	40,320	7,054	17.5%	1.4	97.82%	3.85	0.67	2209	2077	19006	7833
10	新	L デビル メイ クライ 5 ST	アデリオン	AT	10,663	37,159	7,417	20.0%	1.2	96.51%	3.48	0.70	1823	1977	14122	5163
11	5	L マギアレコード 魔法少女まどか☆マキ	ミズホ	AT	15,233	43,254	3,249	7.5%	1.5	99.58%	2.84	0.21	2234	2143	14867	6842
12	7	L ToLOVEるダークネス TRANCE ver.8.	オリンピアエステート	AT	12,724	65,085	2,818	4.3%	2.0	99.09%	5.12	0.22	2919	2774	19013	8854
13	10	L 革命機ヴァルヴレイヴ	SANKYO	AT	10,868	44,310	3,300	7.4%	1.6	99.30%	4.08	0.30	2294	2126	18416	7587
14	11	L スーパーブラックジャック	セブンリーグ	AT	11,533	36,251	3,928	10.8%	1.6	98.85%	3.14	0.34	1981	1889	17613	6146
15	12	S 沖ドキ！BLACK-30	ミズホ	30Φ-AT	9,635	34,865	4,813	13.8%	1.4	98.41%	3.62	0.50	1925	1979	11024	8098
16	13	S ゴーゴージャグラー3	北電子	ノーマル	12,496	23,806	3,265	13.7%	2.0	99.41%	1.91	0.26	1128	1102	7403	3683
17	19	LB 翔べ！ハーレムエース	カルミナ	BT	10,017	21,420	6,775	31.6%	1.1	96.62%	2.14	0.68	1083	1240	2919	2945
18	18	S 沖ドキ！GOLD	ユニバーサルプロス	AT	8,587	31,564	4,167	13.2%	2.0	99.37%	3.68	0.49	2079	2074	8733	7557
19	15	L モンスターハンターライズ	アデリオン	AT	10,681	33,887	2,521	7.4%	1.4	99.56%	3.17	0.24	1882	1759	19006	6790
20	20	S ドラゴンハナハナ～閃光～-30	パイオニア	30Φ-ノーマル	18,300	23,815	-652	-2.7%	3.0	100.90%	1.30	-0.04	1596	1376	6146	3534
21	23	S マイジャグラーV	北電子	ノーマル	11,487	20,657	3,095	15.0%	2.0	99.47%	1.80	0.27	1092	1069	6942	3928
22	22	S 沖ドキ！GOLD-30	ミズホ	30Φ-AT	7,357	29,713	5,131	17.3%	1.2	97.25%	4.04	0.70	1538	1683	10999	9410
23	21	S ジャグラーガールズSS	北電子	ノーマル	9,818	19,334	3,622	18.7%	1.7	98.50%	1.97	0.37	1108	1210	7560	3608
24	3	L ダーリン・イン・ザ・フランキス	スパイキー	AT	9,103	37,199	2,151	5.8%	1.1	99.02%	4.09	0.24	1933	1848	16674	6472
25	16	S ネオアイムジャグラーEX	北電子	ノーマル	11,836	22,200	1,642	7.4%	2.4	99.82%	1.88	0.14	1190	1096	6364	5358

本レポートのすべての内容、テキスト、画像などは転載禁止です。©2025 Made in service Co.,Ltd. All rights reserved.

SIRIUS BASED ON MISD

Step 04

設置台数別 総合実績ランキング　設置台数：20台以上

緑線：今月の新台（初ランクイン機種）

＜総合＞機種実績

※平均IN枚数・平均売上・平均粗利の総合ランキング

順位	前月	機種名	メーカー	スペックタイプ	IN枚数平均（枚）	売上額平均（円）	粗利額平均（円）	粗利額平均粗利率	平均設定	平均出玉率	平均コイン単価	平均コイン粗利	平均MY	平均M◇	最大MY	最大M◇
同設置台数平均					12,125	30,332	3,554	11.7%	1.7	99.16%	2.50	0.29	1507	1490	11389	5926
1	新	L 新鬼武者3	レオスター	AT	23,243	79,865	19,690	24.7%	1.0	95.75%	3.44	0.85	2880	3494	15670	8415
2	1	L 東京喰種	クロスアルファ	AT	18,913	69,457	6,871	9.9%	1.9	99.41%	3.67	0.36	3362	3193	19010	8713
3	2	L マギアレコード 魔法少女まどか☆マキ	ミズホ	AT	15,557	44,986	4,679	10.4%	1.3	98.48%	2.89	0.30	2225	2285	13610	7147
4	5	L かぐや様は告らせたい	ジェイビー	AT	15,914	58,521	3,262	5.6%	1.5	98.96%	3.68	0.21	3139	2843	19007	8616
5	6	L モンスターハンターライズ	アデリオン	AT	11,857	37,481	4,238	11.3%	1.0	98.20%	3.16	0.36	1897	1928	17059	6209
6	3	S ネオアイムジャグラーEX	北電子	ノーマル	14,463	27,901	4,420	15.8%	2.3	99.19%	1.93	0.31	1281	1312	5610	4011
7	4	S 沖ドキ！ゴージャス-30	エレコ	30Φ-AT	10,090	35,278	9,605	27.2%	1.1	96.20%	3.50	0.95	1786	2093	9228	7780
8	11	L からくりサーカス	SANKYO	AT	10,185	40,365	4,378	10.8%	1.5	98.34%	3.96	0.43	2034	1995	18944	8786
9	12	S 沖ドキ！GOLD-30	ミズホ	30Φ-AT	9,762	36,501	4,430	12.1%	1.2	98.41%	3.74	0.45	1807	1891	9984	8298
10	8	S ゴーゴージャグラー3	北電子	ノーマル	12,848	25,941	4,299	16.6%	1.7	98.60%	2.02	0.33	1202	1310	5841	4193
11	13	S 沖ドキ！BLACK-30	ミズホ	30Φ-AT	8,799	29,534	5,229	17.7%	1.1	98.07%	3.36	0.59	1689	1787	10452	7704
12	7	L ゴッドイーターリザレクション	セブンリーグ	AT	10,602	37,506	2,240	6.0%	1.1	98.92%	3.54	0.21	1988	1838	15677	6350
13	9	S マイジャグラーV	北電子	ノーマル	13,468	25,288	4,165	16.5%	1.9	98.98%	1.88	0.31	1118	1144	7587	4484
14	10	L モンキーターンV	山佐	AT	11,689	35,828	2,033	5.7%	1.5	100.15%	3.07	0.17	1862	1703	17409	6255
15	14	S ファンキージャグラー2	北電子	ノーマル	10,817	22,352	3,733	16.7%	1.7	98.53%	2.07	0.35	979	1023	6413	3502
16	17	S キングハナハナ-30	パイオニア	30Φ-ノーマル	8,682	14,859	4,905	33.0%	1.6	97.94%	1.71	0.56	879	943	5022	3672
17	16	S アイムジャグラーEX-TP	北電子	ノーマル	10,402	20,435	2,647	13.0%	2.1	99.29%	1.96	0.25	1079	1048	5085	3456
18	15	L 北斗の拳	タイヨーエレック	AT	9,531	28,898	1,299	4.5%	1.5	100.17%	3.03	0.14	1706	1610	19010	8518
19	19	S 沖ドキ！GOLD	ユニバーサルブロス	AT	7,559	26,740	3,564	13.3%	1.5	98.78%	3.54	0.47	1102	1149	6817	7469
20	18	S エウレカセブン HI-EVOLUTION ZER	タイヨーエレック	A+ART	10,335	14,363	-3,439	-23.9%	2.7	102.44%	1.39	-0.33	1199	880	5381	2981
21																
22																
23																
24																
25																

本レポートのすべての内容、テキスト、画像などは転載禁止です。©2025 Made in service Co.,Ltd. All rights reserved.

CONFIDENTIAL

STEP：05【新規導入機種分析】

SIRIUS BASED ON MISD

Step 05

新規導入機種 実績ランキング

新規導入＝過去3ヶ月以内に新規で入替導入された機種(中古機含む)

＜総合＞機種実績

※平均IN枚数・平均売上・平均粗利の総合ランキング

順位	機種名		メーカー	スペックタイプ	設置台数 平均（台）	IN枚数 平均（枚）	売上額 平均（円）	粗利額 平均（円）	粗利額 平均粗利率	平均設定	平均出玉率	平均コイン単価	平均コイン粗利	平均MY	平均M◇	最大MY	最大M◇
	平均				**2.8**	**13,884**	**41,883**	**5,900**	**14.1%**	**1.7**	**98.89%**	**3.02**	**0.42**	**2111**	**2068**	**12836**	**6744**
1	L 新鬼武者3	新台	レオスター	AT	6.1	19,210	66,318	11,799	17.8%	1.4	98.05%	3.45	0.61	2904	3089	19005	9810
2	L アズールレーン THE ANIMATION	新台	京楽産業.	AT	2.1	18,909	67,778	10,884	16.1%	1.3	98.48%	3.58	0.58	3349	3393	19009	8781
3	L 東京リベンジャーズ	新台	サミー	AT	5.8	19,666	63,631	10,568	16.6%	1.5	98.46%	3.24	0.54	2985	2952	19010	8288
4	L 主役は銭形5	新台	オリンピア	AT	4.1	18,257	78,692	8,666	11.0%	2.1	98.96%	4.31	0.47	3908	3632	19013	9886
5	L 東京喰種	中古	クロスアルファ	AT	2.3	17,831	66,204	10,063	15.2%	1.6	98.44%	3.71	0.56	3368	3477	19006	9681
6	L 転生したら剣でした	新台	グレードワン	AT	2.5	15,593	48,773	9,390	19.3%	1.3	97.91%	3.13	0.60	2163	2244	15908	7690
7	L 咲-Saki- 頂上決戦	新台	三洋物産	AT	1.9	15,925	51,785	8,528	16.5%	1.2	98.39%	3.25	0.54	2317	2296	13919	6687
8	LB クレアの秘宝伝 ～はじまりの扉と太	新台	大都技研	BT	2.1	19,240	39,721	8,631	21.7%	1.4	98.43%	2.06	0.45	1859	2032	7705	6082
9	LB シェイク	新台	大都技研	BT	1.6	19,416	41,469	7,463	18.0%	1.2	98.84%	2.14	0.38	2050	2143	8398	5547
10	LB マジカルハロウィン ボーナストリガ	新台	グレードワン	BT	1.5	14,938	34,554	11,204	32.4%	1.4	97.01%	2.31	0.75	1533	1857	5543	4481
11	L ダーリン・イン・ザ・フランキス	新台	スパイキー	AT	4.2	14,247	56,563	7,400	13.1%	1.4	98.76%	3.97	0.52	2957	2887	19009	8779
12	L 荒野のコトブキ飛行隊	新台	スパイキー	AT	2.2	13,874	46,829	7,889	16.8%	2.1	98.15%	3.38	0.57	2311	2236	18735	6679
13	S ドルアーガの塔	新台	ミズホ	A+AT	1.6	14,929	33,603	10,533	31.3%	1.2	97.32%	2.25	0.71	1514	1823	6815	6004
14	L 鬼武者3	中古	アデリオン	AT	2.0	10,357	41,655	7,986	19.2%	1.0	96.61%	4.02	0.77	1672	1925	9434	5648
15	L 吉宗	中古	サボハニ	AT	1.6	12,100	49,618	6,364	12.8%	1.3	98.61%	4.10	0.53	2796	2620	16647	8546
16	L かぐや様は告らせたい	中古	ジェイビー	AT	1.8	12,737	49,052	5,800	11.8%	1.5	98.53%	3.85	0.46	3067	2697	18066	7963
17	S 沖ドキ！BLACK-30	中古	ミズホ	30Φ-AT	4.0	10,262	39,611	7,674	19.4%	1.7	97.95%	3.86	0.75	1720	1826	6553	7099
18	L ToLOVEるダークネス TRANCE ver.8.	中古	オリンピアエステート	AT	2.2	12,839	65,190	4,429	6.8%	2.2	99.02%	5.08	0.34	2823	2783	18466	8854
19	L いざ！番長	中古	サボハニ	AT	1.9	12,562	43,376	5,241	12.1%	1.4	98.88%	3.45	0.42	2352	2289	19005	7436
20	S 沖ドキ！ゴージャス-30	中古	エレコ	30Φ-AT	4.0	9,039	36,202	8,562	23.7%	1.1	95.26%	4.00	0.95	1647	1923	7176	7944
21	L 主役は銭形4	中古	オリンピア	AT	1.5	9,015	35,471	8,025	22.6%	1.1	97.29%	3.93	0.89	1634	1918	7872	5597
22	S グランベルム	中古	ゼクロスクリエイティブ	AT	2.0	9,895	30,629	7,810	25.5%	1.2	97.59%	3.10	0.79	1530	1665	6784	4290
23	L ゴッドイーターリザレクション	中古	セブンリーグ	AT	3.0	10,907	35,871	4,411	12.3%	1.8	99.21%	3.29	0.40	2083	1957	19009	5874
24	L キングパルサー	中古	セブンリーグ	AT	1.0	9,576	26,064	7,508	28.8%	1.0	97.42%	2.72	0.78	1295	1486	6233	3086
25	L バンドリ！	中古	オリンピアエステート	AT	1.0	8,844	33,724	5,785	17.2%	2.0	98.60%	3.81	0.65	1759	2185	5480	8385

本レポートのすべての内容、テキスト、画像などは転載禁止です。©2025 Made in service Co.,Ltd. All rights reserved.

Step 05

新規導入機種 スペックタイプ別：仕事率

新規導入＝過去3ヶ月以内に新規で入替導入された機種(中古機含む)

※実績シェアと設置シェアの比率

▶スペックトレンドの把握

▶スペック毎の特徴点の確認

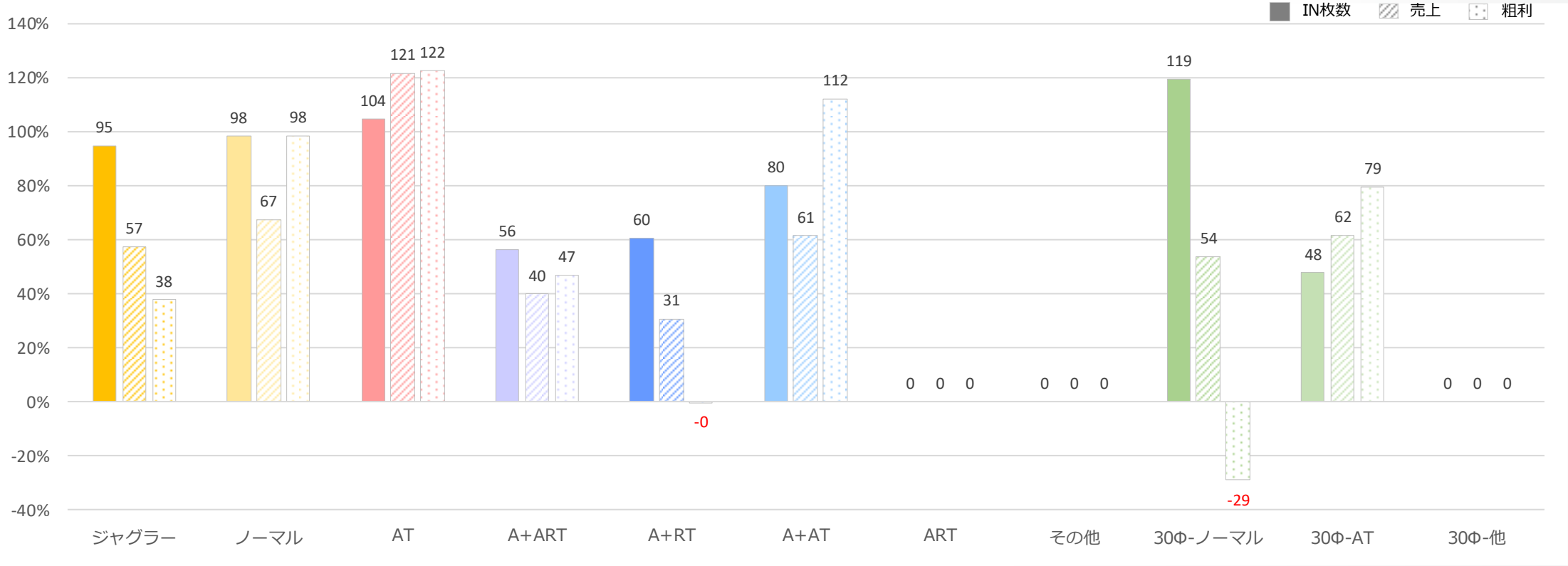

本レポートのすべての内容、テキスト、画像などは転載禁止です。©2025 Made in service Co.,Ltd. All rights reserved.

Step 05

新規導入機種 メーカー別：仕事率

新規導入＝過去3ヶ月以内に新規で入替導入された機種(中古機含む)

※実績シェアと設置シェアの比率

▶メーカートレンドの把握

▶メーカー毎の特徴点の確認

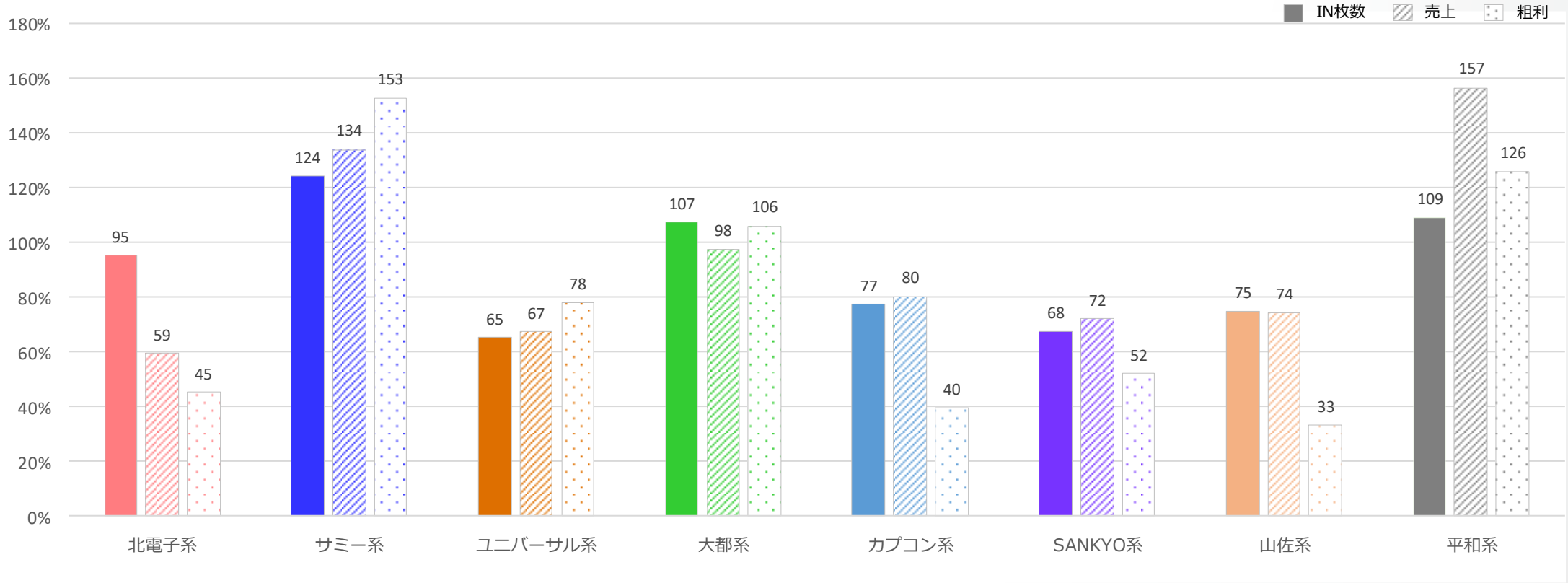

本レポートのすべての内容、テキスト、画像などは転載禁止です。©2025 Made in service Co.,Ltd. All rights reserved.

SIRIUS BASED ON MISD

Step 05

稼働貢献週ランキング・実績【新台】

新台＝過去3カ月以内に新発売・初導入が開始された機種（中古機を含まない）

＜新機種 稼働貢献週 降順＞

順位	機種名	メーカー	スペックタイプ	稼働貢献週	発売日	設置台数平均（台）	IN枚数平均（枚）	売上額平均（円）	粗利額平均（円）	粗利額平均粗利率	平均設定	平均出玉率	平均コイン単価	平均コイン粗利	平均MY	平均M◇	最大MY	最大M◇
	平均			**4**		**2.8**	**16,084**	**48,447**	**7,532**	**15.5%**	**1.7**	**98.67%**	**3.01**	**0.47**	**2324**	**2321**	**13792**	**7380**
1	L アズールレーン THE ANIMATION	京楽産業.	AT	**12**	2025/8/4 稼働貢献中	2.1	18,909	67,778	10,884	16.1%	1.3	98.48%	3.58	0.58	3349	3393	19009	8781
2	S ネオアイムジャグラーEX	北電子	ジャグラー	**8**	2025/9/1 稼働貢献中	11.0	13,696	25,327	2,587	10.2%	2.4	99.68%	1.85	0.19	1277	1218	6347	5358
3	LB クレアの秘宝伝 ～はじまりの扉と太	大都技研	BT	**7**	2025/9/8 稼働貢献中	2.1	19,240	39,721	8,631	21.7%	1.4	98.43%	2.06	0.45	1859	2032	7705	6082
4	L 咲-Saki- 頂上決戦	三洋物産	AT	**7**	2025/8/4 稼働貢献終了	1.9	15,925	51,785	8,528	16.5%	1.2	98.39%	3.25	0.54	2317	2296	13919	6687
5	L 東京リベンジャーズ	サミー	AT	**7**	2025/9/8 稼働貢献中	5.7	19,666	63,631	10,568	16.6%	1.5	98.46%	3.24	0.54	2985	2952	19010	8288
6	S ドルアーガの塔	ミズホ	A+AT	**6**	2025/9/8 稼働貢献終了	1.6	14,929	33,603	10,533	31.3%	1.2	97.32%	2.25	0.71	1514	1823	6815	6004
7	L ダーリン・イン・ザ・フランキス	スパイキー	AT	**5**	2025/8/4 稼働貢献終了	4.1	14,247	56,563	7,400	13.1%	1.4	98.76%	3.97	0.52	2957	2887	19009	8779
8	LB マジカルハロウィン ボーナストリガ	グレードワン	BT	**5**	2025/9/22 稼働貢献中	1.4	14,938	34,554	11,204	32.4%	1.4	97.01%	2.31	0.75	1533	1857	5543	4481
9	L 転生したら剣でした	グレードワン	AT	**5**	2025/8/4 稼働貢献終了	2.5	15,593	48,773	9,390	19.3%	1.3	97.91%	3.13	0.60	2163	2244	15908	7690
10	L 新鬼武者3	レオスター	AT	**3**	2025/10/6 稼働貢献中	6.2	19,210	66,318	11,799	17.8%	1.4	98.05%	3.45	0.61	2904	3089	19005	9810
11	L 主役は銭形5	オリンピア	AT	**3**	2025/10/6 稼働貢献中	4.1	18,257	78,692	8,666	11.0%	2.1	98.96%	4.31	0.47	3908	3632	19013	9886
12	L ドルアーガの塔	ミズホ	A+AT	**2**	2025/9/8 稼働貢献終了	1.4	10,368	25,040	5,898	23.6%	1.1	98.18%	2.42	0.57	1208	1296	5577	4820
13	LB マタドールⅢ	北電子	BT	**2**	2025/8/4 稼働貢献終了	3.2	9,520	19,780	4,404	22.3%	1.3	98.33%	2.08	0.46	1092	1144	5294	4038
14	L バベル	ユニバーサルプロス	AT	**1**	2025/10/6 稼働貢献終了	1.8	7,027	26,703	5,487	20.5%	1.1	97.27%	3.80	0.78	1509	1419	14206	6596
15	L 荒野のコトブキ飛行隊	スパイキー	AT	**1**	2025/10/20 稼働貢献中	2.1	13,874	46,829	7,889	16.8%	2.1	98.15%	3.38	0.57	2311	2236	18735	6679
16	LB シェイク	大都技研	BT	**1**	2025/10/20 稼働貢献中	1.6	19,416	41,469	7,463	18.0%	1.2	98.84%	2.14	0.38	2050	2143	8398	5547
17	S なめ猫～液晶ないけどなめんじゃねぇ	ネオス	AT	**0**	2025/8/4 稼働貢献終了	1.8	6,635	21,000	2,017	9.6%	1.1	99.23%	3.16	0.30	1026	1018	6394	3015
18																		
19																		
20																		
21																		
22																		
23																		
24																		
25																		

本レポートのすべての内容、テキスト、画像などは転載禁止です。©2025 Made in service Co.,Ltd. All rights reserved.

SIRIUS BASED ON MISD

Step 05

稼働実績推移【新台】

新台＝過去3カ月以内に新発売・初導入が開始された機種（中古機を含まない）

＜新台平均稼働推移＞

※各週における1台1日あたりの平均IN枚数
※導入初週の平均稼働の上位15機種を抜粋

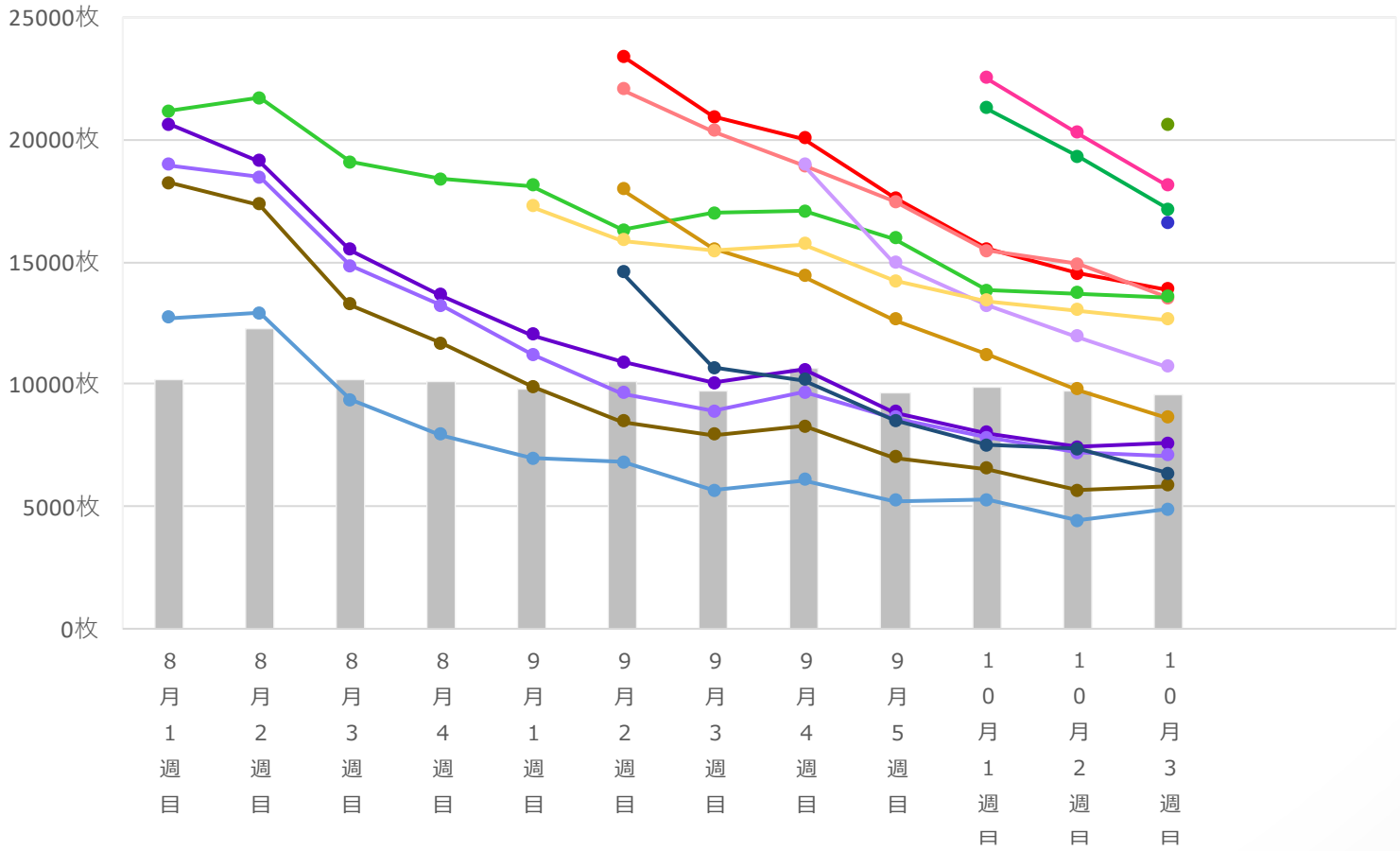

凡例	機種名	導入週
●	L 東京リベンジャーズ	9月2週目
●	L 新鬼武者3	10月1週目
●	LB クレアの秘宝伝 ～はじまりの扉と太陽の	9月2週目
●	L 主役は銭形5	10月1週目
●	L アズールレーン THE ANIMATION	8月1週目
●	LB シェイク	10月3週目
●	L 咲-Saki- 頂上決戦	8月1週目
●	L 転生したら剣でした	8月1週目
●	LB マジカルハロウィン ボーナストリガー	9月4週目
●	L ダーリン・イン・ザ・フランキス	8月1週目
●	S ドルアーガの塔	9月2週目
●	S ネオアイムジャグラーEX	9月1週目
●	L 荒野のコトブキ飛行隊	10月3週目
●	L ドルアーガの塔	9月2週目
●	LB マタドールⅢ	8月1週目
▬	全機種平均（新台以外も含む）	

本レポートのすべての内容、テキスト、画像などは転載禁止です。©2025 Made in service Co.,Ltd. All rights reserved.

SIRIUS BASED ON MISD

Step 05

粗利実績推移【新台】

新台＝過去3カ月以内に新発売・初導入が開始された機種（中古機を含まない）

＜新台累積粗利推移＞

※1台あたりの平均粗利額の累積
※導入初週の平均稼働の上位15機種を抜粋

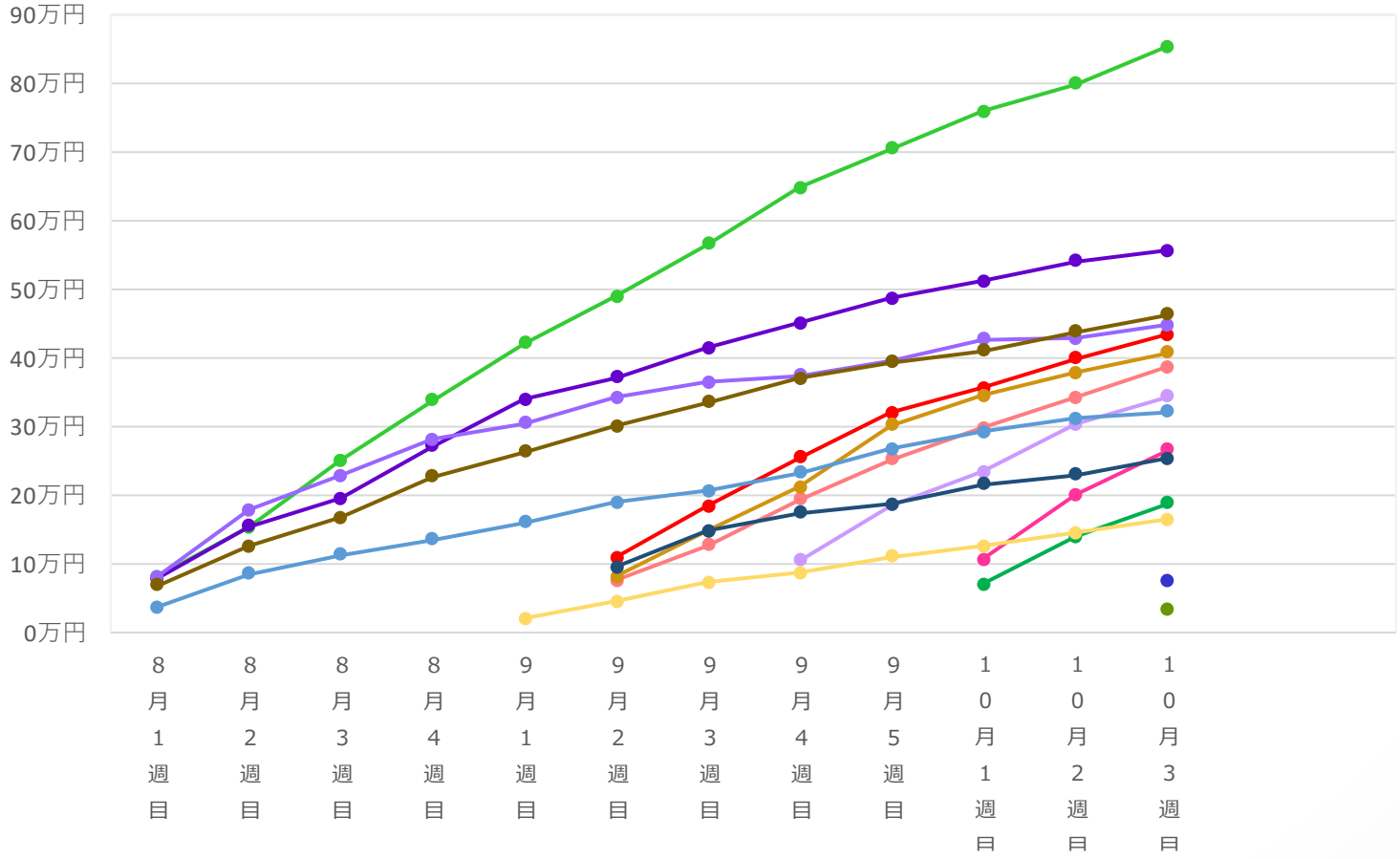

凡例	機種名	導入週
	L 東京リベンジャーズ	9月2週目
	L 新鬼武者3	10月1週目
	LB クレアの秘宝伝 ～はじまりの扉と太陽の	9月2週目
	L 主役は銭形5	10月1週目
	L アズールレーン THE ANIMATION	8月1週目
	LB シェイク	10月3週目
	L 咲-Saki- 頂上決戦	8月1週目
	L 転生したら剣でした	8月1週目
	LB マジカルハロウィン ボーナストリガー	9月4週目
	L ダーリン・イン・ザ・フランキス	8月1週目
	S ドルアーガの塔	9月2週目
	S ネオアイムジャグラーEX	9月1週目
	L 荒野のコトブキ飛行隊	10月3週目
	L ドルアーガの塔	9月2週目
	LB マタドールⅢ	8月1週目

本レポートのすべての内容、テキスト、画像などは転載禁止です。©2025 Made in service Co.,Ltd. All rights reserved.

SIRIUS BASED ON MISD

Step 05

最大MYランキング【新台】

新台＝過去3カ月以内に新発売・初導入が開始された機種（中古機を含まない）

＜新台＞

オレンジ線：S機

※最大MYランキング

順位	機種名	メーカー	スペックタイプ	MY 平均値	MY 中央値	MY 最大	MY 3,000枚突破率	MY 5,000枚突破率	平均出玉率	平均コイン単価
	新台平均			**2260**	**1685**	**14080**	**23.2%**	**9.7%**	**97.63%**	**3.00**
1	L アズールレーン THE ANIMATION	京楽産業.	AT	3235	2304	19005	38.8%	19.9%	97.83%	3.64
2	L 新鬼武者3	レオスター	AT	2850	2040	19005	32.2%	14.9%	97.38%	3.57
3	L ダーリン・イン・ザ・フランキス	スパイキー	AT	2782	1876	18552	33.3%	16.6%	97.68%	3.71
4	L 東京リベンジャーズ	サミー	AT	2936	2234	17401	37.2%	15.3%	97.60%	3.34
5	L 咲-Saki- 頂上決戦	三洋物産	AT	2283	1741	15629	24.5%	8.1%	97.94%	3.05
6	L 転生したら剣でした	グレードワン	AT	2074	1456	15606	19.5%	8.8%	97.42%	2.98
7	L バベル	ユニバーサルブロス	AT	1524	987	14206	13.4%	4.3%	97.27%	3.59
8	LB シェイク	大都技研	BT	2040	1768	8398	18.6%	1.4%	98.61%	2.15
9	L ドルアーガの塔	ミズホ	A+AT	1330	1053	6930	8.0%	1.1%	98.14%	2.47
10	LB クレアの秘宝伝 ～はじまりの扉と太	大都技研	BT	1811	1626	6822	11.1%	0.6%	97.80%	2.17
11	S ドルアーガの塔	ミズホ	A+AT	1458	1268	6815	5.7%	0.7%	96.96%	2.28
12	S なめ猫～液晶ないけどなめんじゃねぇ	ネオス	AT	1399	1180	6532	7.5%	0.4%	99.17%	1.01
13	S ネオアイムジャグラーEX	北電子	ジャグラー	1090	961	5928	1.8%	0.0%	97.37%	2.24
14	LB マジカルハロウィン ボーナストリガ	グレードワン	BT	1536	1361	5543	5.7%	0.3%	96.46%	2.41
15	LB マタドールⅢ	北電子	BT	1009	837	5209	2.7%	0.1%	97.47%	2.09
16										
17										
18										
19										
20										
21										
22										
23										
24										
25										

本レポートのすべての内容、テキスト、画像などは転載禁止です。©2025 Made in service Co.,Ltd. All rights reserved.

SIRIUS BASED ON MISD

Step 05

勝ち率ランキング【新台】

新台＝過去3カ月以内に新発売・初導入が開始された機種（中古機を含まない）

オレンジ線：S機

順位	機種名	メーカー	スペックタイプ	設置台数平均（台）	勝ち率	IN枚数平均（枚）	売上額平均（円）	粗利額平均（円）	粗利額平均粗利率	平均設定	平均出玉率	平均コイン単価	平均コイン粗利	平均MY	平均M◇	最大MY	最大M◇
	新台平均			**6.0**	**33.7%**	**15,474**	**48,050**	**9,901**	**20.6%**	**1.0**	**97.61%**	**3.11**	**0.64**	**2266**	**2411**	**13977**	**7335**
1	S なめ猫～液晶ないけどなめんじゃねぇ～	ネオス	AT	3.2	42.4%	10,095	10,237	1,116	10.9%	1.0	99.17%	1.01	0.11	1399	1376	6532	4447
2	LB シェイク	大都技研	BT	1.6	39.8%	19,065	41,064	8,178	19.9%	1.0	98.61%	2.15	0.43	2050	2178	8398	5547
3	L ドルアーガの塔	ミズホ	A+AT	1.4	36.6%	10,003	24,657	5,773	23.4%	1.0	98.14%	2.47	0.58	1193	1268	5577	4820
4	L アズールレーン THE ANIMATION	京楽産業.	AT	2.1	35.9%	19,158	69,652	12,978	18.6%	1.0	97.83%	3.64	0.68	3256	3438	19005	8781
5	S ドルアーガの塔	ミズホ	A+AT	1.5	35.0%	14,505	33,010	11,001	33.3%	1.0	96.96%	2.28	0.76	1457	1802	6815	6004
6	L ダーリン・イン・ザ・フランキス	スパイキー	AT	3.4	34.9%	14,006	51,951	8,776	16.9%	1.0	97.68%	3.71	0.63	2847	2930	18552	8779
7	LB クレアの秘宝伝 ～はじまりの扉と太陽	大都技研	BT	2.0	34.7%	18,584	40,299	10,402	25.8%	1.0	97.80%	2.17	0.56	1795	2061	6822	6082
8	L 咲-Saki- 頂上決戦	三洋物産	AT	1.9	34.7%	15,990	48,741	8,736	17.9%	1.0	97.94%	3.05	0.55	2286	2330	13919	6687
9	L 東京リベンジャーズ	サミー	AT	5.1	34.2%	19,379	64,630	13,081	20.2%	1.0	97.60%	3.34	0.67	2902	2994	17264	8288
10	L 新鬼武者3	レオスター	AT	6.0	33.8%	19,013	67,826	13,831	20.4%	1.0	97.38%	3.57	0.73	2833	3099	19005	9810
11	L 転生したら剣でした	グレードワン	AT	2.3	30.5%	15,341	45,654	9,876	21.6%	1.0	97.42%	2.98	0.64	2099	2269	15606	7690
12	LB マタドールⅢ	北電子	BT	2.8	30.4%	8,398	17,515	4,913	28.1%	1.0	97.47%	2.09	0.59	1002	1072	5209	3454
13	S ネオアイムジャグラーEX	北電子	ジャグラー	8.4	30.3%	10,974	24,627	6,762	27.5%	1.0	97.37%	2.24	0.62	1049	1255	5928	4454
14	L バベル	ユニバーサルブロス	AT	1.7	30.0%	7,107	25,535	5,190	20.3%	1.0	97.27%	3.59	0.73	1523	1435	14206	6596
15	LB マジカルハロウィン ボーナストリガー	グレードワン	BT	1.4	28.2%	14,501	34,887	12,229	35.1%	1.0	96.46%	2.41	0.84	1489	1866	5543	4481
16																	
17																	
18																	
19																	
20																	
21																	
22																	
23																	
24																	
25																	

本レポートのすべての内容、テキスト、画像などは転載禁止です。©2025 Made in service Co.,Ltd. All rights reserved.

CONFIDENTIAL

STEP：06【低貸し分析】

SIRIUS BASED ON MISD

Step 06

【低貸し】実績シェアランキング



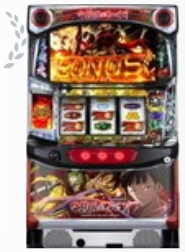

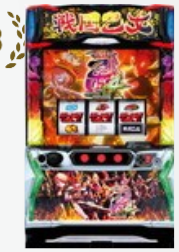

＜総合シェア降順＞

※IN枚数・売上・粗利の各シェアの総合ランキング

順位	前月	機種名	メーカー	スペックタイプ	設置台数 平均（台）	IN枚数 平均（枚）	IN枚数 シェア	IN枚数 累積シェア	売上額 平均（円）	売上額 シェア	売上額 累積シェア	粗利額 平均（円）	粗利額 平均粗利率	粗利額 シェア	粗利額 累積シェア	平均設定	平均出玉率	平均MY	平均M◇	最大MY	最大M◇
		平均			**1.7**	**11,108**			**9,909**			**1,780**	**18.0%**			**1.1**	**97.87%**	**1794**	**1834**	**10637**	**6062**
1	1	L 北斗の拳	タイヨーエレック	AT	4.5	12,345	**6.6%**	6.6%	12,210	**7.3%**	7.3%	2,140	17.5%	**7.2%**	7.2%	1.1	97.76%	1940	2019	14662	8269
2	4	S 甲鉄城のカバネリ	サミー	AT	3.5	10,117	**3.7%**	10.3%	9,090	**3.7%**	11.0%	1,465	16.1%	**3.3%**	10.5%	1.1	98.15%	1549	1594	8912	6057
3	5	L 戦国乙女4 戦乱に閃く炯眼の軍師	オリンピアエステート	AT	2.3	13,159	**3.6%**	13.9%	11,924	**3.7%**	14.7%	2,214	18.6%	**3.8%**	14.2%	1.0	97.76%	2146	2212	12386	7757
4	3	L ToLOVEるダークネス	オリンピアエステート	AT	2.5	12,249	**3.0%**	16.9%	15,811	**4.3%**	19.0%	1,883	11.9%	**2.9%**	17.1%	2.0	98.30%	2831	2773	18808	8467
5	2	S アイムジャグラーEX-TP	北電子	ジャグラー	3.8	12,091	**3.9%**	20.8%	6,343	**2.3%**	21.3%	1,441	22.7%	**2.9%**	20.0%	1.6	98.31%	1131	1185	4759	5357
6	9	L モンスターハンターライズ	アデリオン	AT	1.9	14,794	**2.9%**	23.6%	13,937	**3.0%**	24.3%	2,539	18.2%	**3.1%**	23.1%	1.1	97.63%	2344	2516	14311	8276
7	7	L からくりサーカス	SANKYO	AT	2.4	11,199	**2.2%**	25.8%	12,991	**2.8%**	27.1%	2,577	19.8%	**3.1%**	26.2%	1.2	97.25%	2359	2375	19008	8353
8	6	L 押忍！番長4	大都技研	AT	2.3	10,591	**2.1%**	27.9%	10,060	**2.3%**	29.4%	1,974	19.6%	**2.5%**	28.6%	1.0	97.28%	1837	1857	12142	6474
9	10	L かぐや様は告らせたい	ジェイビー	AT	2.0	15,619	**1.8%**	29.6%	16,860	**2.1%**	31.5%	3,408	20.2%	**2.4%**	31.0%	1.1	97.27%	3235	3305	19003	7916
10	8	L 炎炎ノ消防隊	ジェイビー	AT	1.8	11,346	**2.0%**	31.6%	10,269	**2.0%**	33.5%	1,849	18.0%	**2.0%**	33.0%	1.1	97.81%	1931	2034	14303	6527
11	41	L デビル メイ クライ 5 ST	アデリオン	AT	1.5	16,773	**1.7%**	33.4%	16,825	**2.0%**	35.5%	3,999	23.8%	**2.6%**	35.6%	1.1	96.36%	2672	2934	18560	7488
12	12	L モンキーターンV	山佐	AT	2.4	16,551	**2.0%**	35.4%	15,173	**2.0%**	37.5%	2,445	16.1%	**1.8%**	37.5%	1.1	98.72%	2389	2240	12190	5837
13	34	L バイオハザード5	エンターライズ	AT	1.5	16,444	**1.7%**	37.0%	14,452	**1.6%**	39.1%	3,116	21.6%	**2.0%**	39.4%	1.1	97.26%	2386	2570	14631	7352
14	14	L ゴッドイーターリザレクション	セブンリーグ	AT	2.1	16,420	**1.6%**	38.7%	16,511	**1.8%**	41.0%	2,706	16.4%	**1.7%**	41.1%	1.1	98.22%	2631	2607	11876	7217
15	13	L 麻雀物語	オリンピアエステート	AT	1.7	11,832	**1.9%**	40.6%	11,317	**2.1%**	43.0%	1,161	10.3%	**1.2%**	42.3%	1.0	99.16%	2496	2256	15661	7731
16	20	L 緑ドン VIVA！情熱南米編 REVIVAL	ユニバーサルブロス	AT	1.6	9,204	**1.5%**	42.1%	9,344	**1.7%**	44.7%	1,752	18.8%	**1.8%**	44.0%	1.1	97.50%	1821	1775	17915	7074
17	16	L 革命機ヴァルヴレイヴ	SANKYO	AT	1.9	9,095	**1.2%**	43.2%	10,917	**1.6%**	46.3%	2,418	22.1%	**1.9%**	46.0%	1.1	96.01%	1928	2062	17595	7514
18	15	S 押忍!番長ZERO	パオン・ディーピー	AT	2.2	9,335	**1.4%**	44.6%	8,413	**1.4%**	47.7%	1,788	21.3%	**1.7%**	47.7%	1.0	97.23%	1390	1504	8112	5506
19	17	S ファンキージャグラー2	北電子	ジャグラー	3.3	10,245	**2.1%**	46.7%	5,378	**1.2%**	48.9%	1,235	23.0%	**1.5%**	49.2%	1.6	98.26%	982	1001	4033	4578
20	18	L 痛いのは嫌なので防御力に極振りした	ロデオ	AT	1.8	12,656	**1.5%**	48.2%	10,563	**1.4%**	50.3%	1,759	16.7%	**1.3%**	50.5%	1.1	98.00%	1933	1939	10354	6820
21	28	L ルパン三世 大航海者の秘宝	平和	AT	1.3	11,427	**1.2%**	49.3%	12,082	**1.4%**	51.7%	2,814	23.3%	**1.8%**	52.3%	1.0	96.61%	2303	2477	13856	7195
22	19	L ありふれた職業で世界最強	ジェイビー	AT	1.6	10,493	**1.3%**	50.6%	10,082	**1.4%**	53.1%	1,740	17.3%	**1.3%**	53.6%	1.0	97.98%	2001	1986	12876	6323
23	23	S 沖ドキ！GOLD-30	ミズホ	30Φ-AT	6.1	9,061	**1.3%**	51.9%	8,489	**1.3%**	54.4%	1,455	17.1%	**1.3%**	54.9%	1.0	97.68%	1662	1743	8121	6592
24	21	L 回胴黙示録カイジ 狂宴	ロデオ	AT	1.4	10,881	**1.2%**	53.1%	10,200	**1.3%**	55.7%	1,914	18.8%	**1.3%**	56.2%	1.0	97.57%	1752	1835	9332	5465
25	22	L シャーマンキング	エレコ	AT	1.5	9,914	**1.1%**	54.2%	10,897	**1.3%**	57.0%	1,795	16.5%	**1.2%**	57.4%	1.0	97.58%	2209	2271	16645	7804

本レポートのすべての内容、テキスト、画像などは転載禁止です。©2025 Made in service Co.,Ltd. All rights reserved.

SIRIUS BASED ON MISD

Step 06

【低貸し】仕事率ランキング

※実績シェアと設置シェアの比率

1 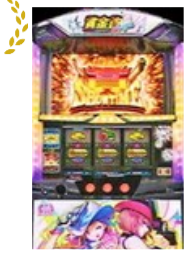

2

3 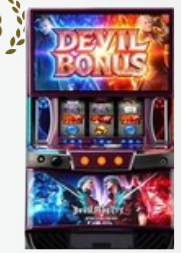

<総合> ※稼働・売上・粗利の各仕事率の総合ランキング

順位	前月	機種名	メーカー	スペックタイプ	設置台数平均（台）	仕事率 IN枚数	仕事率 売上	仕事率 粗利	平均設定	平均出玉率	平均MY	平均M◇	最大MY	最大M◇
		平均			**1.7**				**1.1**	**97.87%**	**1794**	**1834**	**10637**	**6062**
1	35	L賞金首Angel	ネット	AT	1.0	**167.5%**	**171.7%**	**229.0%**	1.0	97.29%	2242	2393	7123	4784
2	1	L 東京喰種	クロスアルファ	AT	1.0	**229.2%**	**265.5%**	**190.3%**	1.2	98.86%	4492	3914	13932	8034
3	3	L デビル メイ クライ 5 ST	アデリオン	AT	1.5	**151.0%**	**169.8%**	**224.7%**	1.1	96.36%	2672	2934	18560	7488
4	14	L Sky Love	ネット	AT	1.0	**155.9%**	**151.8%**	**248.9%**	1.0	96.35%	2018	2410	4690	3923
5	27	L マギアレコード 魔法少女まどか☆マキ	ミズホ	AT	1.3	**148.1%**	**156.9%**	**229.0%**	1.1	96.98%	3307	2495	6617	3437
6	5	L かぐや様は告らせたい	ジェイビー	AT	2.0	**140.6%**	**170.1%**	**191.5%**	1.1	97.27%	3235	3305	19003	7916
7	8	L 咲-Saki- 頂上決戦	三洋物産	AT	2.0	**177.7%**	**173.6%**	**139.4%**	1.0	97.81%	2492	2606	10998	5455
8	2	L ダーリン・イン・ザ・フランキス	スパイキー	AT	1.6	**146.5%**	**185.1%**	**150.7%**	1.0	98.18%	3158	3147	19006	7779
9	7	L バイオハザード5	エンターライズ	AT	1.5	**148.0%**	**145.8%**	**175.1%**	1.1	97.26%	2386	2570	14631	7352
10	6	L ゴッドイーターリザレクション	セブンリーグ	AT	2.1	**147.8%**	**166.6%**	**152.0%**	1.1	98.22%	2631	2607	11876	7217
11	16	L 犬夜叉2	エフ	AT	1.0	**116.5%**	**155.4%**	**208.3%**	1.0	95.44%	2604	2876	14585	6887
12	新	L 転生したら剣でした	グレードワン	AT	1.5	**166.1%**	**162.8%**	**133.7%**	1.0	97.76%	2527	2674	13235	6522
13	84	L 聖闘士星矢 海皇覚醒 CUSTOM EDITI	サンスリー	AT	1.0	**115.3%**	**146.0%**	**205.8%**	1.0	94.45%	2480	2886	10922	6114
14	15	L モンキーターンV	山佐	AT	2.4	**149.0%**	**153.1%**	**137.4%**	1.1	98.72%	2389	2240	12190	5837
15	10	L スーパーブラックジャック	セブンリーグ	AT	1.4	**136.9%**	**145.3%**	**145.2%**	1.1	97.99%	2660	2874	13467	7052
16	23	L 花の慶次～佐渡攻めの章～	EXCITE	AT	1.0	**119.5%**	**127.8%**	**190.5%**	1.0	96.30%	2950	3484	10503	6812
17	21	L モンスターハンターライズ	アデリオン	AT	1.9	**133.2%**	**140.6%**	**142.6%**	1.1	97.63%	2344	2516	14311	8276
18	18	L 七つの魔剣が支配する	ＫＰＥ	AT	1.1	**117.2%**	**124.8%**	**182.8%**	1.1	95.78%	1660	1979	10303	5899
19	新	L バベル	ユニバーサルプロス	AT	1.0	**114.2%**	**146.2%**	**151.4%**	1.1	97.01%	2044	2116	8361	5540
20	4	L 吉宗	サボハニ	AT	1.2	**130.9%**	**170.8%**	**118.8%**	1.1	98.76%	2883	2894	12051	9100
21	50	S ジャグラーガールズSS	北電子	ジャグラー	1.0	**174.9%**	**92.3%**	**193.3%**	1.5	97.16%	1279	1682	3955	3277
22	新	S 武装神姫	ＫＰＥ	AT	1.0	**107.9%**	**122.1%**	**221.3%**	1.0	94.10%	1225	1792	3970	3262
23	109	L 009 RE:CYBORG	ニューギン	AT	1.0	**117.7%**	**117.8%**	**159.4%**	1.0	97.23%	1990	2358	6095	4240
24	28	L 転生したらスライムだった件	山佐	AT	1.0	**110.9%**	**121.6%**	**188.4%**	1.0	95.18%	1813	2238	8140	5166
25	204	S アクエリオン ALL STARS	SANKYO	AT	1.0	**105.7%**	**113.0%**	**299.7%**	1.1	92.65%	1473	2165	3910	5054

本レポートのすべての内容、テキスト、画像などは転載禁止です。©2025 Made in service Co.,Ltd. All rights reserved.

SIRIUS BASED ON MISD

Step 06

【低貸し】新規導入機種 実績ランキング

新規導入＝過去3ヶ月以内に新規で入替導入された機種(中古機含む)

＜総合＞機種実績

※平均IN枚数・平均売上・平均粗利の総合ランキング

順位	機種名	メーカー	スペックタイプ	設置台数 平均（台）	IN枚数 平均（枚）	IN枚数 シェア	IN枚数 累積シェア	売上額 平均（円）	売上額 シェア	売上額 累積シェア	粗利額 平均（円）	粗利額 平均粗利率	粗利額 シェア	粗利額 累積シェア	平均設定	平均出玉率	平均MY	平均M◇	最大MY	最大M◇
	平均			**2.4**	**12,733**			**12,162**			**2,385**	**19.6%**			**1.1**	**97.36%**	**2031**	**2119**	**9934**	**5622**
1	L デビル メイ クライ 5 ST	アデリオン	AT	1.5	16,406	**9.8%**	9.8%	16,674	**10.4%**	10.4%	4,408	26.4%	**14.0%**	14.0%	1.1	96.09%	2575	2932	16177	7488
2	L バイオハザード5	エンターライズ	AT	1.7	18,978	**8.6%**	18.4%	16,503	**7.9%**	18.2%	3,377	20.5%	**8.2%**	22.2%	1.1	97.11%	2517	2822	12290	7352
3	L ダーリン・イン・ザ・フランキス	スパイキー	AT	1.5	15,881	**7.7%**	26.0%	18,534	**9.3%**	27.6%	3,148	17.0%	**8.1%**	30.3%	1.0	97.16%	2963	3129	15992	6741
4	L からくりサーカス	SANKYO	AT	2.9	10,954	**6.5%**	32.5%	12,111	**7.5%**	35.1%	2,561	21.1%	**8.1%**	38.4%	1.4	97.05%	2299	2278	12795	7524
5	L モンスターハンターライズ	アデリオン	AT	1.4	15,215	**5.0%**	37.5%	13,953	**4.8%**	39.8%	2,866	20.5%	**5.0%**	43.4%	1.1	97.38%	2256	2566	11195	8276
6	L 緑ドン VIVA！情熱南米編 REVIVAL	ユニバーサルプロス	AT	1.5	7,479	**4.0%**	41.5%	8,445	**4.7%**	44.6%	2,495	29.5%	**7.1%**	50.5%	1.1	95.53%	1457	1379	11463	6000
7	L 転生したら剣でした	グレードワン	AT	1.6	19,608	**4.8%**	46.3%	16,985	**4.4%**	49.0%	2,848	16.8%	**3.8%**	54.2%	1.1	97.35%	2527	2674	13235	6522
8	L スーパーブラックジャック	セブンリーグ	AT	1.2	16,378	**2.7%**	49.0%	15,728	**2.7%**	51.7%	4,319	27.5%	**3.8%**	58.0%	1.3	96.24%	2308	2635	10337	7052
9	L 咲-Saki- 頂上決戦	三洋物産	AT	2.2	20,854	**3.8%**	52.9%	18,275	**3.5%**	55.2%	2,697	14.8%	**2.6%**	60.7%	1.0	97.60%	2549	2710	10998	5455
10	L わたしの幸せな結婚	ＫＰＥ	AT	1.0	15,491	**2.4%**	55.2%	15,555	**2.5%**	57.7%	3,912	25.1%	**3.2%**	63.9%	1.1	95.55%	2236	2605	14485	7581
11	L 麻雀物語	オリンピアエステート	AT	1.2	10,873	**2.6%**	57.8%	10,850	**2.7%**	60.3%	1,172	10.8%	**1.5%**	65.3%	1.1	99.18%	2197	1909	11356	7414
12	L ギルティクラウン2	アクロス	AT	1.3	10,579	**2.0%**	59.8%	8,949	**1.8%**	62.2%	2,269	25.4%	**2.3%**	67.7%	1.1	97.26%	1633	1652	8956	5025
13	LB 翔べ！ハーレムエース	カルミナ	BT	2.0	15,818	**2.2%**	62.0%	10,534	**1.5%**	63.7%	2,557	24.3%	**1.9%**	69.5%	1.0	97.40%	1515	1781	4938	4174
14	L 北斗の拳	タイヨーエレック	AT	2.0	11,171	**1.8%**	63.8%	12,177	**2.1%**	65.7%	1,790	14.7%	**1.5%**	71.1%	1.2	97.56%	1775	1979	9751	4987
15	L 少女☆歌劇 レヴュースタァライト -Th	オーイズミ	A+AT	1.2	21,708	**2.3%**	66.1%	11,952	**1.3%**	67.0%	2,795	23.4%	**1.6%**	72.7%	1.1	98.36%	2175	2250	10475	4653
16	S 甲鉄城のカバネリ	サミー	AT	2.5	15,263	**1.6%**	67.7%	14,130	**1.6%**	68.6%	2,986	21.1%	**1.7%**	74.4%	1.0	96.08%	1805	2210	5415	4496
17	L 吉宗	サボハニ	AT	1.0	16,821	**1.8%**	69.5%	19,895	**2.2%**	70.8%	1,578	7.9%	**0.9%**	75.3%	1.1	99.56%	3554	3492	9647	9100
18	L 七つの魔剣が支配する	ＫＰＥ	AT	1.3	17,510	**1.1%**	70.6%	15,517	**1.0%**	71.9%	4,450	28.7%	**1.5%**	76.8%	1.1	95.73%	2622	2797	9703	4896
19	L 戦国乙女4 戦乱に閃く炯眼の軍師	オリンピアエステート	AT	1.0	10,747	**1.1%**	71.7%	10,474	**1.1%**	73.0%	2,391	22.8%	**1.3%**	78.1%	1.1	97.27%	1726	1792	5431	3914
20	L 絶対衝激～PLATONIC HEART～	新日テクノロジー	AT	1.4	6,708	**1.0%**	72.7%	4,975	**0.8%**	73.8%	1,859	37.4%	**1.5%**	79.6%	1.1	95.71%	698	820	1978	2973
21	L バベル	ユニバーサルプロス	AT	1.0	12,683	**1.0%**	73.6%	14,486	**1.1%**	74.9%	2,695	18.6%	**1.1%**	80.6%	1.1	97.01%	2044	2116	8361	5540
22	L 押忍！番長4	大都技研	AT	2.3	10,861	**2.2%**	75.8%	9,330	**2.0%**	76.9%	476	5.1%	**0.5%**	81.2%	1.1	100.39%	1889	1688	10133	4545
23	LB エヴァンゲリヲン-約束の扉-	SANKYO	BT	1.0	14,654	**1.1%**	76.9%	9,326	**0.7%**	77.6%	2,628	28.2%	**1.1%**	82.2%	1.2	97.55%	1553	1714	4819	2753
24	L ゴジラ対エヴァンゲリオン	ジェイビー	AT	1.7	6,388	**0.6%**	77.5%	7,099	**0.7%**	78.3%	2,847	40.1%	**1.4%**	83.6%	1.0	93.02%	990	1316	3153	2714
25	S バイオハザード RE:2	アデリオン	AT	1.0	9,643	**0.8%**	78.3%	7,468	**0.7%**	78.9%	1,990	26.6%	**0.9%**	84.5%	1.1	96.93%	1188	1635	4656	5149

本レポートのすべての内容、テキスト、画像などは転載禁止です。©2025 Made in service Co.,Ltd. All rights reserved.

CONFIDENTIAL

EXTRA【最新情報と当月分析まとめ】

※毎月の配信直前最新データで作成します

CONFIDENTIAL

≪ 直近1週間 実績データ ≫

【機種別稼働ランキング】

集計期間　2025/10/27～25/10/31

新台	順位	機種名	メーカー	号機	タイプ	台数シェア率	平均IN枚数	導入日
NEW	1	LB シェイク	大都技研	6.5(L)	BT	0.35	18,446	2025/10/20
NEW	2	L 新鬼武者3	レオスター	6.5(L)	AT	2.15	16,371	2025/10/06
	3	L 東京喰種	クロスアルファ	6.5(L)	AT	2.84	16,123	2025/02/03
NEW	4	L 主役は銭形5	オリンピア	6.5(L)	AT	1.09	15,317	2025/10/06
	5	L 東京リベンジャーズ	サミー	6.5(L)	AT	2.21	13,809	2025/09/08
	6	L 転生したらスライムだった件	山佐	6.5(L)	AT	0.01	13,760	2023/10/02
	7	LB クレアの秘宝伝 ～はじまりの扉と太陽の石～ ボーナストリガーver.	大都技研	6.5(L)	BT	0.59	13,255	2025/09/08
	8	L アズールレーン THE ANIMATION	京楽産業.	6.5(L)	AT	0.52	13,099	2025/08/04
	9	S ドラゴンハナハナ～閃光～-30	パイオニア	6.5	30Φ-ノーマル	0.20	13,023	2023/12/18
	10	S マイジャグラーV	北電子	6.1	ノーマル	7.90	12,351	2021/12/06
	11	S ひぐらしのなく頃に祭2	オーイズミ	6.1	A+ART	0.08	12,272	2020/12/21
	12	LB アレックス ブライト	ユニバーサルプロス	6.5(L)	BT	0.56	12,221	2025/07/07
	13	L とある魔術の禁書目録	JFJ	6.5(L)	AT	0.03	11,875	2023/11/06
	14	L ひぐらしのなく頃に 業	ディ・ライト	6.5(L)	A+ART	0.04	11,748	2023/11/06
	15	S 沖ドキ！ゴージャス-30	エレコ	6.6	30Φ-AT	0.47	11,742	2024/12/02
	16	L A-SLOT+ ディスクアップ ULTRAREMIX	タイヨーエレック	6.5(L)	AT	0.88	11,534	2025/01/20
	17	S ネオアイムジャグラーEX	北電子	6.5	ノーマル	4.42	11,396	2025/09/01
	18	L マギアレコード 魔法少女まどか☆マギカ外伝	ミズホ	6.5(L)	AT	1.55	11,325	2025/04/07
NEW	19	L 荒野のコトブキ飛行隊	スパイキー	6.5(L)	AT	0.49	11,249	2025/10/20
	20	L ToLOVEるダークネス TRANCE ver.8.7	オリンピアエステート	6.5(L)	AT	0.68	11,121	2025/05/19
	21	S キングハナハナ-30	パイオニア	6.5	30Φ-ノーマル	1.52	10,856	2023/03/20
	22	S 沖ドキ！ゴージャス	ミズホ	6.6	AT	0.36	10,724	2024/12/02
	23	L ゴジラ	ニューギン	6.5(L)	AT	0.08	10,631	2025/04/07
	24	LB マジカルハロウィン ボーナストリガー	グレードワン	6.5(L)	BT	0.14	10,628	2025/09/22
	25	L いざ！番長	サボハニ	6.5(L)	AT	1.25	10,617	2025/06/02

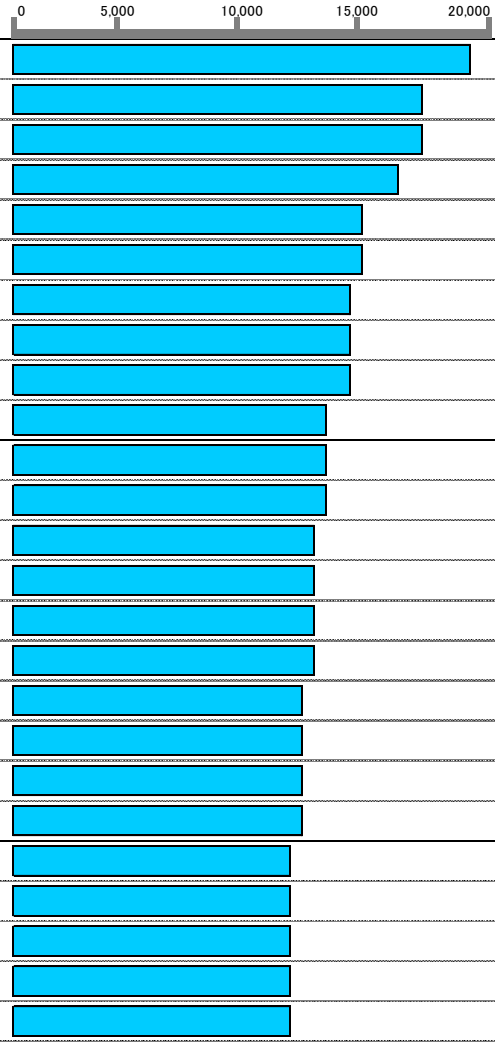

実績データ：WEB SIRIUS　稼働ランキングより

1位：**LBシェイク**

2位：**L新鬼武者3**

4位：**L主役は銭形5**

19位：**L荒野のコトブキ飛行隊**

TOPIC

▶直近の新台は『**LBシェイク**』がトップ稼働であるが、18,000枚、『**L荒野のコトブキ飛行隊**』は既に11,000枚と厳しい数値/順位となっている。

連続で１位をキープと台数差は他機種と比べて少ないながら非常に高い稼働を維持出来ている。

『東京喰種』はまだまだ好調、ランキング自体も前月から変わっていない。しかしながら、稼働が弱ってきているのも事実、あと数か月でトップ3から外れるのが見える位の稼働まで落ちてきている。

本レポートのすべての内容、テキスト、画像などは転載禁止です。©2025 Made in service Co.,Ltd. All rights reserved.

CONFIDENTIAL

≪ 最新機 設定投入状況／実績値≫

集計期間　導入～25/9/7

機種名	L 革命機ヴァルヴレイヴ2		
メーカー	ジェイビー		
号機	6.5(L)	タイプ	AT
導入日	2025/11/03	初回販売予定	25,000　台

「コイン単価」集計

設定	実績値		ズレ値
設定１	3.87	円	-0.30
設定2	3.63	円	-
–	-	円	
設定4	3.35	円	
設定5	3.28	円	
設定6	2.84	円	
平均	3.75	円	

「設定別実績値」集計

	使用%	平均投入	出玉率	ズレ値	MY	M◇
設定１	67.1%	21,796	97.4%	-0.32pt	3,727	3,790
設定2	26.1%	23,391	100.9%	1.62pt	4,374	3,742
–	-	-	-	-	-	-
設定4	3.9%	24,087	104.4%	-0.29pt	5,241	3,476
設定5	0.9%	23,299	105.7%	-5.12pt	6,050	3,527
設定6	2.1%	23,145	115.6%	0.75pt	7,479	3,384
合 計		22,342	99.1%		4,067	3,755

概ね公表値通り

機種名	L とある科学の超電磁砲2		
メーカー	藤商事		
号機	6.5(L)	タイプ	AT
導入日	2025/11/04	初回販売予定	10,000　台

「コイン単価」集計

設定	実績値		ズレ値
設定１	3.33	円	0.13
設定2	3.17	円	-
設定3	1.87	円	
設定4	2.27	円	
設定5	-	円	
設定6	-	円	
平均	3.25	円	

「設定別実績値」集計

	使用%	平均投入	出玉率	ズレ値	MY	M◇
設定１	68.0%	16,913	97.7%	0.02pt	2,583	2,566
設定2	30.2%	20,895	98.5%	-0.38pt	3,203	3,544
設定3	0.5%	11,256	103.0%	2.68pt	-	-
設定4	1.5%	19,848	119.5%	14.08pt	6,446	2,057
設定5	-	-	-	-	-	-
設定6	-	-	-	-	-	-
合 計		18,130	98.3%		2,855	2,733

機種名	L 絶対衝撃4		
メーカー	アイドル		
号機	6.5(L)	タイプ	AT
導入日	2025/11/03	初回販売予定	5,000　台

「コイン単価」集計

設定	実績値		ズレ値
設定１	3.70	円	0.40
設定2	3.45	円	-
設定3	3.56	円	
設定4	2.34	円	
設定5	0.53	円	
設定6	-	円	
平均	3.57	円	

「設定別実績値」集計

	使用%	平均投入	出玉率	ズレ値	MY	M◇
設定１	65.7%	16,129	93.3%	-3.90pt	1,977	2,727
設定2	29.8%	16,663	95.7%	-2.94pt	2,297	2,924
設定3	2.1%	17,146	101.2%	0.57pt	3,154	2,875
設定4	2.1%	20,434	103.0%	-2.81pt	2,873	2,300
設定5	0.6%	25,182	112.9%	3.89pt	4,212	1,203
設定6	-	-	-	-	-	-
合 計		16,443	94.6%		2,143	2,767

■『L革命機ヴァルヴレイヴ2』
設定①の出玉率は多少辛めに推移しているが、MY等の数値は高い。客滞率高めでコイン単価は低く推移し3円台となっている。

■『Lとある科学の超電磁砲2』
設定①の出玉率はズレなく推移しているが、そもそもの稼働が今一つ。
設定①の使用率は高単価の『革命機ヴァルヴレイヴ2』と同等だが、
高設定使用率は低い。

■『L絶対衝撃4』
非常に抜けている。 高い出玉率の影響か、コイン単価も高く推移。稼働は低く推移しているが、この抜け具合であれば、粗利要員として有効か。

本レポートのすべての内容、テキスト、画像などは転載禁止です。©2023 Made in service Co.,Ltd. All rights reserved.

CONFIDENTIAL

≪ まとめ・考察 ≫

①主力分析

▷総合シェアランキングにおいて、10月の新台は2機種がランクインした。3位に『L新鬼武者3』14位に『L主役は銭形5』がランキング。
前月の『L東京リベンジャーズ』から連続でTOP3に新台が食い込んだ。『Sネオアイムジャグラー』は台数が追い付いてきて、7位までアップ、
『SアイムジャグラーEX』は台数がまだ残っているが、世代交代もあり、13位まで下がっている。

▷仕事率ランキングにおいて、10月の新台はTOP10中4機種ランクインした。『新鬼武者3』『LBシェイク』のIN枚数200%超えと良い実績となった。

②設定分析

▷設定別実績：設定①において、稼働/粗利貢献が非常に高い機種はなかった。
稼働が市場平均以上、粗利が市場平均の2倍以上(約9,550枚/約7,162円)マークした機種は7機種となった。

▷設定別実績：設定②において、稼働/粗利貢献が高い機種の該当は『**LBシェイク**』と『**Sディスクアップ2**』。
稼働が市場平均以上、粗利が市場平均の2倍以上(約9,550枚/約7,162円)マークした機種は10機種となった。

③新台分析

▷稼働実績推移【新台】において10月の新台のグラフ推移をみるに、少し急勾配な印象。同グラフ内の『**Lアズールレーン**』の推移の様な緩やかな線を描いていないので、今後の動きは悪い感じに受けられる。

▷最大MYランキング【新台】において、万枚overを記録しているのは7機種。『**Lバベル**』もその中の１機種に連ねていて、出玉性能自体は高い事が分かる。　また『**LBシェイク**』は万枚にいかないまでも8000枚overを記録していて、BT機でも出玉性能がある事を示している。

本レポートのすべての内容、テキスト、画像などは転載禁止です。©2025 Made in service Co.,Ltd. All rights reserved.

SIRIUS

BASED ON MISD

本レポートのすべての内容、テキスト、画像などは転載禁止です。©2025 Made in service Co.,Ltd. All rights reserved.