

第32回パチスロ定例セミナー

最新主力機&新台解説 & 年末年始データ解説

presented by 株式会社メイドインサービス

12月市場振り返り～市場動向確認～

新機種導入振り返り

導入日	機種名	メーカー	予定台数	タイプ	号機
2024/12/2	Sウルトラミラクルジャグラー	北電子	10,000	ノーマル	6.5
	L犬夜叉2	エフ	18,000	AT	スマスロ
	Lルパン三世-大航海者の秘宝-	平和	12,000	AT	スマスロ
	L桃太郎電鉄-パチスロも定番！	コナミアミューズメン	6,000	AT	スマスロ
	L聖戦士ダンバイン	サミー	10,000	AT	スマスロ
	S沖ドキブラックゴージャス-30	ミズホ	10,000	AT	6.6
	S沖ドキブラックゴージャス	ミズホ		AT	6.6
	増産LモンキーターンV	山佐	1,500	AT	スマスロ
2024/12/16	Lとある科学の一方通行	オレンジ	10,000	AT	スマスロ
	Lダンベル何キロ持てる？	SANKYO	12,000	AT	スマスロ
	Lスーパービンゴネオ	ベルコ	5,000	AT	スマスロ
2025/1/6	Lサラリーマン金太郎	エキサイト	5,000	AT	スマスロ
	Lチバリヨ2プラス	オーゼキ	5,000	AT	スマスロ
	Sスターハナハナ-30	パイオニア	5,000	ノーマル	6.5
2025/1/20	Lにゃんこ大戦争 超神速	京楽	3,000	AT	スマスロ
	Lシン・エヴァンゲリオン	ビスティ	12,000	AT	スマスロ
	L七つの魔剣が支配する	コナミアミューズメン	5,000	AT	スマスロ
	L島娘(300店舗限定)	平和	3,000	AT	スマスロ
	Lディスクアップウルトラミックス	タイヨーエレック	3,000	AT	スマスロ
2024/2/3	Lスーパーブラックジャック	山佐ネクスト	10,000	AT	スマスロ
	L東京喰種	スパイキー	12,000	AT	スマスロ
	Lパチスロありふれた職業で世界最強	SANKYO	10,000	AT	スマスロ
	L SHAMAN KING-シャーマンキング-	エレコ	7,000	AT	スマスロ
2024/3/3	レヴェースタライト	オーイズミ	4,000	A+AT	スマスロ
	Lバイオハザード5	エンターライズ	12,000	AT	スマスロ
	L仮面ライダー電王	京楽産業.	5,000	AT	スマスロ
	L回胴黙示録カイジ狂宴	サミー			スマスロ
	Lシスタークエスト	カルミナ	5,000	AT	スマスロ

12月の市場 販売台数

■ スマスロ ■ 6.5号機
84,500台 10,000台
※分納含む

■ スマスロ機・旧メダル機 設置比率
12月末時点【※MISDによる推測値】

L機 50.1% S機6.0%
※ジャグラー/6.5号機以外
ノーマル機を除いたL機の設置シェア
74.3%

—今後の市場状況【スポットポイント】—

▶ 大規模な導入は控えていないが、スロットは4万台程度の動きは少なからずある。動きとしては『L島娘』の特殊性(300店舗限定)と『Lにゃんこ大戦争』の爆発力、2月からの版權物ラッシュと続くため、適宜新台は精査して導入したい。

12月市場振り返り①市場機種シェア

＜総合シェア降順＞

※IN枚数・売上・粗利の各シェアの総合ランキング

緑下線：今月の新台

黄下線：先月の新台

順位	前月	機種名	メーカー	スペック タイプ	設置台数		IN枚数		売上額			粗利額				平均 設定	平均 出玉率	平均 コイン 単価	平均 コイン 粗利	平均 MY	平均 M◇	最大 MY	最大 M◇
					平均 (台)	平均 (枚)	シェア	累積 シェア	平均 (円)	シェア	累積 シェア	平均 (円)	平均 粗利率	シェア	累積 シェア								
平均					4.2	10,344			30,163			3,906	12.9%		1.5	98.93%	2.92	0.38	1585	1553	12098	6300	
1	1	S マイジャグラー-V	北電子	ジャグラー	21.1	12,712	10.8%	10.8%	23,887	7.0%	7.0%	3,677	15.4%	8.3%	8.3%	1.9	99.10%	1.88	0.29	1106	1121	6982	4644
2	2	S アイムジャグラーEX-TP	北電子	ジャグラー	15.5	10,091	7.6%	18.4%	20,365	5.2%	12.2%	2,704	13.3%	5.4%	13.7%	2.1	99.28%	2.02	0.27	1051	1026	7324	4768
3	3	L 北斗の拳	タイヨーエレクト	AT	17.0	10,118	7.0%	25.4%	31,584	7.5%	19.8%	2,322	7.4%	4.3%	18.0%	1.4	99.74%	3.12	0.23	1751	1665	19007	7460
4	5	L からくりサーカス	SANKYO	AT	8.4	10,719	3.2%	28.6%	43,754	4.5%	24.2%	6,185	14.1%	4.9%	22.8%	1.4	98.19%	4.08	0.58	2286	2261	19011	8748
5	7	L かぐや様は告らせたい	ジェイピー	AT	4.7	15,694	3.0%	31.6%	59,241	3.9%	28.1%	9,387	15.8%	4.7%	27.6%	1.4	98.00%	3.77	0.60	3212	3072	19014	9205
6	6	L モンキーターンV	山佐	AT	6.1	13,497	4.6%	36.2%	41,671	4.8%	32.9%	3,634	8.7%	3.3%	30.8%	1.5	99.60%	3.09	0.27	2135	2048	16678	7019
7	9	L ゴッドイーター-リザレクション	セブンスター	AT	5.4	12,296	3.0%	39.2%	43,843	3.7%	36.7%	5,115	11.7%	3.4%	34.2%	1.3	98.98%	3.57	0.42	2296	2178	19012	7742
8	15	L モンスターハンターライズ	アデリオン	AT	4.8	19,268	2.9%	42.2%	62,572	3.3%	39.9%	9,688	15.5%	3.9%	38.1%	1.4	98.51%	3.25	0.50	2966	3027	19009	8576
9	10	S 沖ドキ! GOLD-30	ミズホ	30Φ-AT	11.5	9,040	2.5%	44.6%	35,414	3.3%	43.2%	4,681	13.2%	3.4%	41.5%	1.2	98.18%	3.92	0.52	1718	1794	11467	10075
10	8	S ゴーゴージャグラー-3	北電子	ジャグラー	8.1	11,282	4.0%	48.6%	22,023	2.7%	45.9%	3,549	16.1%	3.3%	44.8%	1.8	98.97%	1.95	0.31	1096	1113	6717	4295
11	4	L Re:ゼロから始める異世界生活 season1	パロン・ディービー	AT	7.1	8,663	2.1%	50.7%	38,386	3.2%	49.1%	6,054	15.8%	3.8%	48.6%	1.4	97.65%	4.43	0.70	1898	1927	19014	8532
12	11	L ToLOVEるダークネス	オリンピアエステート	AT	6.7	11,656	2.2%	53.0%	53,463	3.5%	52.6%	5,397	10.1%	2.8%	51.4%	2.2	98.85%	4.59	0.46	2645	2517	19003	10127
13	新	L ダンベル何キロ持てる?	SANKYO	AT	8.1	18,205	2.2%	55.2%	75,389	3.1%	55.7%	10,500	13.9%	3.4%	54.8%	1.3	98.29%	4.14	0.58	3146	3168	19013	8203
14	13	S ファンキージャグラー-2	北電子	ジャグラー	8.3	9,256	3.0%	58.2%	18,836	2.1%	57.8%	2,999	15.9%	2.6%	57.3%	1.7	99.01%	2.04	0.32	950	952	6985	4012
15	12	L 革命機ヴァルヴレイヴ	SANKYO	AT	7.3	9,954	2.3%	60.4%	39,893	3.1%	60.9%	4,370	11.0%	2.6%	60.0%	1.6	98.99%	4.01	0.44	2209	2070	19013	8890
16	16	S ハッピージャグラー-VⅢ	北電子	ジャグラー	5.8	8,902	1.9%	62.4%	17,818	1.3%	62.3%	2,915	16.4%	1.7%	61.7%	1.8	98.97%	2.00	0.33	932	918	6279	3307
17	17	L 戦国乙女4 戦乱に閃く炯眼の軍師	オリンピアエステート	AT	4.8	9,698	1.5%	63.9%	30,210	1.6%	63.9%	3,591	11.9%	1.5%	63.1%	1.2	98.91%	3.12	0.37	1726	1642	16243	6565
18	新	L 聖戦士ダンバイン	銀座	AT	3.1	18,231	1.2%	65.1%	67,924	1.5%	65.4%	12,088	17.8%	2.1%	65.3%	1.2	97.80%	3.73	0.66	2882	3000	19011	9405
19	20	S 甲鉄城のカバネリ	サミー	AT	5.8	8,991	1.7%	66.8%	26,958	1.8%	67.2%	1,961	7.3%	1.0%	66.3%	1.4	99.74%	3.00	0.22	1501	1395	8692	5979
20	18	S 沖ドキ! BLACK-30	ミズホ	30Φ-AT	6.5	10,470	1.2%	68.0%	39,610	1.5%	68.7%	4,962	12.5%	1.5%	67.7%	1.5	98.66%	3.78	0.47	2078	2143	12527	10839
21	19	L チバリヨ2	オーゼキ	AT	6.5	9,541	0.9%	68.9%	42,719	1.4%	70.1%	7,677	18.0%	1.9%	69.7%	1.0	96.83%	4.48	0.80	2193	2228	19010	9633
22	新	L 犬夜叉2	エフ	AT	2.4	14,816	0.9%	69.8%	62,138	1.3%	71.4%	10,198	16.4%	1.6%	71.3%	1.2	97.86%	4.19	0.69	2941	3055	18862	8490
23	14	L バンドリ!	オリンピアエステート	AT	5.3	8,476	1.0%	70.8%	31,607	1.3%	72.7%	3,559	11.3%	1.1%	72.4%	2.1	98.76%	3.73	0.42	1781	1721	17996	7676
24	21	S キングハナハナ-30	パイオニア	30Φ-ノーマル	10.3	11,742	1.7%	72.5%	19,280	0.9%	73.6%	2,798	14.5%	1.1%	73.5%	1.9	99.30%	1.64	0.24	1112	1097	6513	6137
25	新	L ルパン三世 大航海者の秘宝	平和	AT	2.7	18,145	1.0%	73.5%	66,600	1.3%	74.9%	10,151	15.2%	1.5%	75.0%	1.3	98.59%	3.67	0.56	3312	3292	19006	9381

市場分析レポート配信サービス「SIRIUS」より抜粋

12月市場振り返り②シェア構成

■ 12月市場 平均稼働 : 10,344枚 (前月比 : +393枚)
 平均売上 : 30,163円 (前月比 : +1359円)
 平均粗利 : 3,906円 (前月比 : +174円)
 平均粗利率 : 12.9% (前月比 : +0.0%)

■ 機種タイプ別シェア

タイプ	構成比率	前月比	平均稼働	稼働シェア	前月比	平均粗利	粗利シェア	前月比
AT (含む30パイ)	64.7%	+0.52%	11,605	62.63%	+0.54%	4,611	73.69%	+2.04%
ART	1.8%	-0.24%	9,365	1.53%	-0.20%	2,002	0.97%	-0.42%
ジャグラー	27.7%	-0.13%	12,467	30.31%	-0.17%	3,154	22.71%	-1.56%
ノーマル (含むRT)	5.7%	-0.16%	11,084	5.54%	-0.16%	1,780	2.63%	-0.06%

■ 射幸強度別シェア

タイプ	構成比率	前月比	平均稼働	稼働シェア	前月比	平均粗利	粗利シェア	前月比
低射幸タイプ(コ単価~2.49円)	39.0%	-0.28%	12,016	39.74%	-0.78%	2,792	27.35%	-1.96%
中射幸タイプ(コ単価2.5~3.49円)	28.5%	-1.21%	11,107	26.88%	-0.86%	3,376	24.20%	-0.17%
高射幸タイプ(コイン単価3.5円~)	32.5%	+1.50%	12,081	33.38%	+1.63%	5,921	48.45%	+2.13%

年末年始動向

集計年	集計日数	平均稼働	前年比(稼)	平均売上	前年比(売)	平均粗利	前年比(粗)	利率	平均設定
2020年	29日～4日	10,043	75.25%	26,539	74.33%	4,782	68.84%	18.5%	1.362
2021年	29日～4日	9,841	97.99%	25,445	95.88%	4,450	93.06%	17.5%	1.375
2022年	29日～4日	10,318	104.85%	27,076	106.41%	4,962	111.51%	18.3%	1.276
2023年	29日～4日	11,137	107.94%	30,538	112.79%	5,164	104.07%	16.9%	1.337
2024年	28日～5日	12,238	109.88%	34,939	114.41%	5,205	100.80%	14.9%	1.411

前年に引き続き、稼働・売上・粗利の全てで
前年比より上回った結果に

稼働上位の機種ベスト25

※平均稼働値降順



集計期間：2024/12/28～2025/1/5

順位	機種名	メーカー	タイプ	平均稼働	平均出率	平均設定	平均台売	平均台粗	粗利率	コイン単価	コイン粗利	平均MY	平均M◇	最大MY	最大M◇
1	L モンスターハンターライズ	アデリオン	AT	19,330	98.27%	1.301	59,323	10,489	17.7%	3.07	0.54	2,460	2,072	17,376	8,576
2	L リングにかけろ1V	エフ	AT	17,878	93.23%	1.000	49,111	24,159	49.2%	2.75	1.35	1,961	3,223	5,088	5,142
3	S 沖ドキ！ゴージャス-30	エレコ	30Φ-AT	17,588	97.19%	1.773	64,082	11,973	18.7%	3.64	0.68	2,631	2,909	8,975	8,549
4	L かぐや様は告らせたい	ジェイビー	AT	17,411	98.03%	1.328	62,005	9,917	16.0%	3.56	0.57	3,064	2,557	19,008	9,301
5	L 一方通行 とある魔術の禁書目録	オレンジ	AT	16,673	97.67%	1.108	58,286	11,239	19.3%	3.50	0.67	2,613	2,279	17,786	7,462
6	L スーパービンゴネオ	ベルコ	AT	16,622	102.09%	1.222	73,171	-2,483	-3.4%	4.40	-0.15	3,834	1,990	19,011	7,131
7	L ダンベル何キロ持てる？	SANKYO	AT	16,526	99.09%	1.199	66,106	6,513	9.9%	4.00	0.39	2,702	2,335	19,013	8,203
8	L ルパン三世 大航海者の秘宝	平和	AT	16,023	99.58%	1.159	57,675	5,592	9.7%	3.60	0.35	2,797	1,832	15,013	7,140
9	L モンキーターンV	山佐	AT	15,862	99.07%	1.365	46,692	5,835	12.5%	2.94	0.37	1,953	1,597	15,685	6,750
10	S ウルトラミラクルジャグラー	北電子	ノーマル	15,822	99.15%	1.718	29,766	3,925	13.2%	1.88	0.25	1,192	934	5,369	3,503
11	L 聖戦士ダンバイン	銀座	AT	15,269	97.66%	1.126	55,087	10,222	18.6%	3.61	0.67	2,480	2,302	14,066	8,171
12	S ディスクアップ2	サミー	A+AT	14,618	100.12%	1.025	23,964	1,546	6.5%	1.64	0.11	1,300	957	6,388	5,156
13	S キングハナハナ-30	パイオニア	30Φ-ノーマル	14,604	98.42%	1.835	24,010	6,060	25.2%	1.64	0.41	1,238	1,316	5,974	3,895
14	L ゴッドイーターリザレクション	セブンリーグ	AT	14,566	98.50%	1.190	49,217	7,243	14.7%	3.38	0.50	2,178	1,845	17,439	6,887
15	S ボンバーガール	K P E	A+AT	14,531	99.15%	1.000	34,388	2,447	7.1%	2.37	0.17	2,121	1,889	5,055	2,907
16	L 真・一騎当千	大一商会	AT	14,518	99.88%	1.025	48,254	2,881	6.0%	3.32	0.20	2,432	1,757	11,767	7,330
17	S マイジャグラーV	北電子	ノーマル	14,492	98.77%	1.664	26,763	5,059	18.9%	1.85	0.35	1,061	929	6,142	4,644
18	L からくりサーカス	SANKYO	AT	14,450	98.15%	1.341	56,779	8,240	14.5%	3.93	0.57	2,554	2,236	19,009	8,437
19	S ドラゴンハナハナ～閃光～-30	パイオニア	30Φ-ノーマル	14,291	99.94%	2.156	19,292	1,885	9.8%	1.35	0.13	1,236	1,181	5,659	3,360
20	L ToLOVEるダークネス	オリンピアエステート	AT	14,235	98.85%	2.114	63,631	6,479	10.2%	4.47	0.46	2,850	2,472	19,003	9,722
21	S ガンダムクロスオーバー	ビスティ	AT	14,075	92.56%	1.000	39,277	20,915	53.2%	2.79	1.49	1,106	2,044	2,381	3,454
22	L ドラゴンハナハナ～閃光～	ピーセカンド	ノーマル	13,968	101.31%	2.492	19,976	-1,750	-8.8%	1.43	-0.13	1,404	1,113	4,953	2,041
23	L 桃太郎電鉄～パチスロも定番!～	K P E	AT	13,736	97.17%	1.051	40,738	9,852	24.2%	2.97	0.72	1,804	1,874	12,327	6,146
24	S 新ハナビ	エレコ	A+RT	13,649	100.64%	1.068	18,710	-474	-2.5%	1.37	-0.03	1,020	801	6,043	3,218
25	L 閃乱カグラ2 SHINOVI MASTER	オーイズミ	A+AT	13,539	99.08%	1.033	34,547	3,770	10.9%	2.55	0.28	1,810	1,763	16,366	4,861

粗利上位の機種ベスト25

※稼働上位機種にランクした機種は色付き

※平均台粗利降順



機種名	メーカー	タイプ	平均稼働	平均出率	平均設定	平均台売	平均台粗	粗利率	コイン単価	コイン粗利	平均MY	平均M◇	最大MY	最大M◇
L リングにかけろ1V	エフ	AT	17,878	93.23%	1.000	49,111	24,159	49.2%	2.75	1.35	1,961	3,223	5,088	5,142
S ガンダムクロスオーバー	ビステイ	AT	14,075	92.56%	1.000	39,277	20,915	53.2%	2.79	1.49	1,106	2,044	2,381	3,454
S 沖ドキ！ゴージャス	ミズホ	AT	13,096	95.14%	1.310	50,593	17,842	35.3%	3.86	1.36	2,608	843	11,200	6,408
S 北斗の拳 天昇	タイヨーエレック	AT	7,127	89.24%	1.000	33,375	16,653	49.9%	4.68	2.34	728	1,361	1,650	2,164
L にゃんこ大戦争 BIGBANG	京楽産業.	AT	5,634	88.96%	1.059	30,616	15,307	50.0%	5.43	2.72	780	1,062	6,466	4,120
L ゴブリンスレイヤー	オレンジ	AT	7,779	93.07%	1.018	35,962	12,818	35.6%	4.62	1.65	970	1,323	6,262	4,584
S えとたま	メーシー	A+AT	5,532	90.15%	1.000	19,016	12,590	66.2%	3.44	2.28	565	902	1,223	1,669
S 沖ドキ！ゴージャス-30	エレコ	30Φ-AT	17,588	97.19%	1.773	64,082	11,973	18.7%	3.64	0.68	2,631	2,909	8,975	8,549
L 一方通行 とある魔術の禁書目録	オレンジ	AT	16,673	97.67%	1.108	58,286	11,239	19.3%	3.50	0.67	2,613	2,279	17,786	7,462
L 仮面ライダー 7RIDERS	SUN SUN SUN	AT	5,652	91.63%	1.255	21,863	10,703	49.0%	3.87	1.89	523	811	3,222	4,692
S 犬夜叉	クロスアルファ	AT	6,120	93.37%	1.082	28,548	10,608	37.2%	4.66	1.73	1,012	1,178	7,411	3,555
L 新・必殺仕置人回胴 CRASH SPEC	京楽産業.	AT	9,340	94.83%	1.042	33,177	10,515	31.7%	3.55	1.13	1,482	1,458	10,712	5,495
L モンスターハンターライズ	アデリオン	AT	19,330	98.27%	1.301	59,323	10,489	17.7%	3.07	0.54	2,460	2,072	17,376	8,576
L 聖戦士ダンバイン	銀座	AT	15,269	97.66%	1.126	55,087	10,222	18.6%	3.61	0.67	2,480	2,302	14,066	8,171
L かぐや様は告らせたい	ジェイビー	AT	17,411	98.03%	1.328	62,005	9,917	16.0%	3.56	0.57	3,064	2,557	19,008	9,301
S 緋弾のアリアⅡ	JFJ	AT	6,820	93.28%	1.038	28,193	9,904	35.1%	4.13	1.45	872	1,001	4,452	3,306
S ドリームクルーン2	オーイズミ	AT	10,994	95.48%	1.000	33,111	9,903	29.9%	3.01	0.90	1,324	1,598	2,014	3,620
L 桃太郎電鉄～パチスロも定番！～	K P E	AT	13,736	97.17%	1.051	40,738	9,852	24.2%	2.97	0.72	1,804	1,874	12,327	6,146
S スーパナライジング-30	パイオニア	30Φ-AT	8,736	95.71%	1.000	26,037	9,776	37.5%	2.98	1.12	1,259	1,475	4,045	3,513
L 乃木坂46	SUN SUN SUN	AT	7,060	94.52%	1.109	25,694	9,648	37.5%	3.64	1.37	511	851	3,134	4,130
S スーパー海物語INジャパン祭	サンスリー	AT	8,366	94.86%	1.000	24,030	9,590	39.9%	2.87	1.15	924	1,312	2,405	2,587
L うる星やつら	EXCITE	AT	7,836	94.96%	1.021	28,092	9,238	32.9%	3.58	1.18	961	1,190	8,152	3,560
S シンデレラブレイド4	ネット	AT	2,795	83.61%	1.000	11,888	9,171	77.1%	4.25	3.28	341	646	1,140	1,135
L チバリヨ2	オーゼキ	AT	12,217	97.09%	1.003	53,816	9,169	17.0%	4.41	0.75	2,574	2,338	18,876	9,277
S 蛇喰夢子という女	ネット	AT	8,657	95.41%	1.056	31,159	9,134	29.3%	3.60	1.06	915	1,180	2,933	4,763

設定使用された機種①

全設定データ

※平均設定降順



機種名	メーカー	タイプ	平均稼働	平均出率	平均設定	平均台売	平均台粗	粗利率	コイン単価	コイン粗利	平均MY	平均M◇	最大MY	最大M◇
L ドラゴンハナハナ～閃光～	ピーセカンド	ノーマル	13,968	101.31%	2.492	19,976	-1,750	-8.8%	1.43	-0.13	1,404	1,113	4,953	2,041
S ドラゴンハナハナ～閃光～-30	パイオニア	30Φ-ノーマル	14,291	99.94%	2.156	19,292	1,885	9.8%	1.35	0.13	1,236	1,181	5,659	3,360
L ToLOVERるダークネス	オリンピアエステート	AT	14,235	98.85%	2.114	63,631	6,479	10.2%	4.47	0.46	2,850	2,472	19,003	9,722
L バンドリ！	オリンピアエステート	AT	8,993	98.42%	2.057	33,114	4,295	13.0%	3.68	0.48	1,760	1,517	18,438	6,970
S アイムジャグラーEX-TP	北電子	ノーマル	12,465	99.19%	1.999	24,451	3,448	14.1%	1.96	0.28	963	863	6,670	3,963
S ハナハナホウオウ～天翔～-30	パイオニア	30Φ-ノーマル	11,826	98.73%	1.864	18,466	4,169	22.6%	1.56	0.35	911	934	4,438	2,745
S キングハナハナ-30	パイオニア	30Φ-ノーマル	14,604	98.42%	1.835	24,010	6,060	25.2%	1.64	0.41	1,238	1,316	5,974	3,895
S 沖ドキ！ゴージャス-30	エレコ	30Φ-AT	17,588	97.19%	1.773	64,082	11,973	18.7%	3.64	0.68	2,631	2,909	8,975	8,549
S ゴーゴージャグラー3	北電子	ノーマル	13,186	98.48%	1.725	25,592	5,419	21.2%	1.94	0.41	999	931	5,619	4,295
S ウルトラミラクルジャグラー	北電子	ノーマル	15,822	99.15%	1.718	29,766	3,925	13.2%	1.88	0.25	1,192	934	5,369	3,503
S ハッピージャグラーV Ⅲ	北電子	ノーマル	11,278	99.10%	1.679	21,028	3,268	15.5%	1.86	0.29	900	714	5,752	3,677
S マイジャグラーV	北電子	ノーマル	14,492	98.77%	1.664	26,763	5,059	18.9%	1.85	0.35	1,061	929	6,142	4,644
S ジャグラーガールズSS	北電子	ノーマル	12,220	98.58%	1.618	23,775	4,901	20.6%	1.95	0.40	933	772	5,906	4,362
S ミスタージャグラー	北電子	ノーマル	13,482	99.15%	1.607	25,762	3,849	14.9%	1.91	0.29	1,045	817	6,659	3,544
S ファンキージャグラー2	北電子	ノーマル	11,099	98.64%	1.580	22,257	4,345	19.5%	2.01	0.39	826	734	5,614	3,652
S 劇場版 魔法少女まどか☆マギカ[前編]始まりの物語/[後編]永遠の物語	ミズホ	AT	5,857	106.52%	1.500	9,314	-6,515	-69.9%	1.59	-1.11	767	449	5,820	1,623
S ファンタシースターオンライン2	銀座	AT	3,513	106.12%	1.471	9,775	-3,140	-32.1%	2.78	-0.89	310	274	1,550	1,434
S 沖ドキ！BLACK-30	ミズホ	30Φ-AT	12,777	98.45%	1.437	47,081	6,540	13.9%	3.68	0.51	1,805	1,705	11,457	8,280
L 痛いのは嫌なので防御力に極振りしたいと思います。	ロデオ	AT	12,066	99.92%	1.421	31,873	1,773	5.6%	2.64	0.15	1,759	1,405	13,510	4,784
L 革命機ヴァルヴレイヴ	SANKYO	AT	11,437	97.76%	1.409	45,670	7,577	16.6%	3.99	0.66	2,113	1,923	19,013	7,663

Aタイプケアはしっかりと行っている様

設定使用された機種②

設定②～④データ

※設定使用比率降順



機種名	メーカー	タイプ	平均稼働	平均出率	設定使用比率	平均設定	平均台売	平均台粗	粗利率	コイン単価	コイン粗利	平均MY	平均M◇	最大MY	最大M◇
L ドラゴンハナハナ～閃光～	ピーセカンド	ノーマル	16,105	101.67%	55.6%	2.886	21,030	-3,423	-16.3%	1.31	-0.21	1549	1181	3673	2041
S ドラゴンハナハナ～閃光～-30	パイオニア	30Φ-ノーマル	17,415	100.41%	52.0%	2.803	21,249	473	2.2%	1.22	0.03	1477	1338	5399	3311
S アイムジャグラー-EX-TP	北電子	ノーマル	13,549	99.74%	44.0%	2.657	24,958	2,562	10.3%	1.84	0.19	1063	923	5832	3783
S ウルトラミラクルジャグラー	北電子	ノーマル	16,674	100.11%	43.2%	2.459	29,153	988	3.4%	1.75	0.06	1268	877	4419	3399
S ハナハナホウオウ～天翔～-30	パイオニア	30Φ-ノーマル	12,782	100.62%	42.5%	2.652	16,828	-124	-0.7%	1.32	-0.01	902	775	4438	2737
S キングハナハナ-30	パイオニア	30Φ-ノーマル	18,018	99.69%	41.0%	2.572	24,929	2,741	11.0%	1.38	0.15	1488	1424	5744	3895
S マイジャグラー-V	北電子	ノーマル	15,733	99.90%	37.2%	2.585	26,089	2,081	8.0%	1.66	0.13	1193	956	5903	3927
S ゴーゴージャグラー-3	北電子	ノーマル	13,807	99.51%	37.1%	2.634	24,405	3,026	12.4%	1.77	0.22	1072	922	4953	4295
S 沖ドキ！ゴージャス-30	エレコ	30Φ-AT	13,959	99.45%	36.1%	2.897	46,076	6,293	13.7%	3.30	0.45	2378	2344	8975	5464
S ミスタージャグラー	北電子	ノーマル	15,192	100.70%	35.7%	2.584	26,884	-253	-0.9%	1.77	-0.02	1298	936	4767	3059
S Angel Beats!	タイヨーエレック	AT	6,601	98.27%	35.3%	2.000	12,467	3,528	28.3%	1.89	0.53	282	241	2075	1488
S ジャグラーガールズSS	北電子	ノーマル	13,953	99.73%	32.3%	2.625	24,966	2,482	9.9%	1.79	0.18	1123	870	5906	4053
S ファンキージャグラー-2	北電子	ノーマル	12,372	99.75%	31.6%	2.545	22,971	2,394	10.4%	1.86	0.19	989	792	4915	3381
S ハッピージャグラー-V Ⅲ	北電子	ノーマル	12,552	100.09%	31.4%	2.632	20,445	1,353	6.6%	1.63	0.11	1019	737	4208	3677
S 沖ドキ！BLACK-30	ミズホ	30Φ-AT	14,762	99.63%	27.9%	2.205	50,656	4,153	8.2%	3.43	0.28	1772	1728	11457	7204
L 仮面ライダー 7RIDERS	SUN SUN SUN	AT	7,356	95.70%	25.5%	2.000	27,503	8,852	32.2%	3.74	1.20	735	927	3222	3200
L 花の慶次～佐渡攻めの章～	EXCITE	AT	8,620	94.88%	24.4%	2.000	37,200	12,023	32.3%	4.32	1.39	1688	1818	10226	4746
L アカメが斬る!2	新日テクノロジー	A+AT	3,774	134.05%	23.5%	2.000	7,750	-24,786	-319.8%	2.05	-6.57	1652	381	3375	707
L スーパービンゴネオ	ベルコ	AT	12,599	94.81%	22.2%	2.000	63,280	18,657	29.5%	5.02	1.48	2960	2690	13273	6256
L モンキーターンV	山佐	AT	18,645	100.06%	21.4%	2.337	48,652	3,857	7.9%	2.61	0.21	2396	1963	15685	6679

Aタイプ/沖ドキ系が当然ながら上位の中、『モンキーV』が唯一
メインAT機としてTOP25に

設定使用された機種③

設定⑤/⑥データ

※設定使用比率降順 ▼

機種名	メーカー	タイプ	平均稼働	平均出率	設定使用比率	平均設定	平均台売	平均台粗	粗利率	コイン単価	コイン粗利	平均MY	平均M◇	最大MY	最大M◇
L ドラゴンハナハナ〜閃光〜	ピーセカンド	ノーマル	21,567	107.78%	11.1%	5.000	18,366	-31,147	-169.6%	0.85	-1.44	2753	1104	4953	1679
S アイムジャグラー-EX-TP	北電子	ノーマル	18,128	103.93%	6.7%	5.034	20,101	-12,384	-61.6%	1.11	-0.68	1589	957	6670	3391
S ドラゴンハナハナ〜閃光〜-30	パイオニア	30Φ-ノーマル	22,073	108.11%	5.3%	5.083	13,594	-34,314	-252.4%	0.62	-1.55	2330	1204	5659	3360
L 北斗の拳	タイヨーエレック	AT	22,961	110.01%	4.6%	5.406	21,468	-43,460	-202.4%	0.93	-1.89	3178	1273	14386	3944
S キングハナハナ-30	パイオニア	30Φ-ノーマル	23,571	106.83%	4.5%	5.188	16,288	-30,991	-190.3%	0.69	-1.31	2658	1186	5974	2859
S ハッピージャグラー-V Ⅲ	北電子	ノーマル	21,149	106.07%	4.0%	5.126	15,156	-25,271	-166.7%	0.72	-1.19	1986	942	5752	2044
S 沖ドキ！DUO-30	アクロス	30Φ-AT	15,292	110.50%	4.0%	6.000	37,200	-27,163	-73.0%	2.43	-1.78	2720	1230	4235	1797
S ハナハナホウオウ〜天翔〜-30	パイオニア	30Φ-ノーマル	19,368	102.82%	4.0%	5.043	12,367	-9,564	-77.3%	0.64	-0.49	1606	1137	3318	2316
L 革命機ヴァルヴレイヴ	SANKYO	AT	17,563	110.00%	3.4%	5.349	49,361	-30,832	-62.5%	2.81	-1.76	4323	2362	19004	7376
L 痛いのは嫌なので防御力に極振りしたいと思います。	ロデオ	AT	20,124	106.27%	3.1%	5.395	27,596	-24,873	-90.1%	1.37	-1.24	3033	1575	8103	3368
S ゴーゴージャグラー-3	北電子	ノーマル	19,977	103.58%	2.9%	5.058	23,514	-12,330	-52.4%	1.18	-0.62	1853	1123	5619	2725
L モンスターハンターライズ	アデリオン	AT	26,113	107.44%	2.9%	5.368	46,918	-35,877	-76.5%	1.80	-1.37	4704	2165	17376	6308
S 甲鉄城のカバネリ	サミー	AT	22,237	108.40%	2.9%	5.411	19,845	-35,039	-176.6%	0.89	-1.58	2803	1093	6377	2881
L かぐや様は告らせたい	ジェイビー	AT	24,814	108.29%	2.7%	5.514	57,475	-37,031	-64.4%	2.32	-1.49	5271	2801	19008	5824
S 沖ドキ！GOLD-30	ミズホ	30Φ-AT	17,397	104.78%	2.6%	5.278	43,599	-14,397	-33.0%	2.51	-0.83	2784	2065	7061	4548
S エウレカセブン HI-EVOLUTION ZERO TYPE-ART	タイヨーエレック	A+ART	19,247	105.77%	2.3%	5.500	13,778	-21,380	-155.2%	0.72	-1.11	2147	1021	4474	2189
S ファンキージャグラー-2	北電子	ノーマル	20,249	105.28%	2.3%	5.085	18,737	-20,093	-107.2%	0.93	-0.99	1724	862	5614	3180
S 沖ドキ！BLACK-30	ミズホ	30Φ-AT	18,846	106.87%	2.3%	5.486	36,888	-22,533	-61.1%	1.96	-1.20	2393	1518	7606	3443
S ジャグラーガールズSS	北電子	ノーマル	20,222	105.64%	2.2%	5.179	16,359	-21,678	-132.5%	0.81	-1.07	2022	960	3859	2007
L からくりサーカス	SANKYO	AT	22,627	115.30%	2.2%	5.595	47,161	-64,795	-137.4%	2.08	-2.86	6384	2461	19009	7771

年末年始 動向総括



・今年も前年比 100% 超えでスロット業界右肩上がりは継続中。



・この時期に動いた機種は、平常日と変わらずメイン機を中心として全体的に稼働上昇した



・スマスロ・メダル機問わずバラエティ・小台数規模で粗利形成できる機種はまだ多くある。それらを出来るだけラインナップから外したくない



・設定使用も概ね変わらない、ノーマル機は中間をメインとして抜けすぎないような配分。またメイン機も中間は使用するが、使用キャパ5%程度で高設定を使用して稼働維持を図った傾向がみえた。
→ノーマル機の配分は継続して変わらない配分を維持出来る粗利計画を

～最新機種分析～

<< 直近1週間 実績データ >>

【機種別稼働ランキング】

集計期間 2025/1/6~25/1/12

新台	順位	機種名	メーカー	号機	タイプ	台数 シェア率	平均IN枚数	導入日	0	5,000	10,000	15,000	20,000
NEW	1	L サラリーマン金太郎	EXCITE	6.5(L)	AT	0.68	21,225	2025/01/06					
	2	L モンスターハンターライズ	アデリオン	6.5(L)	AT	1.57	18,133	2024/11/18					
	3	L ドragonハナハナ〜閃光〜	ビーセカンド	6.5(L)	ノーマル	0.05	14,843	2024/03/18					
	4	L かぐや様は告らせたい	ジェイビー	6.5(L)	AT	2.18	14,546	2024/09/02					
	5	S 沖ドキ！ゴージャス-30	エレコ	6.6	30Φ-AT	0.17	13,719	2024/12/02					
NEW	6	L スーパービンゴネオ	ベルコ	6.5(L)	AT	0.11	13,443	2024/12/16					
	7	L モンキーターンV	山佐	6.5(L)	AT	3.64	13,217	2023/12/04					
	8	S ウルトラミラクルジャグラー	北電子	6.5	ノーマル	0.84	13,216	2024/12/02					
	9	S キングハナハナ-30	パイオニア	6.5	30Φ-ノーマル	1.48	13,141	2023/03/20					
	10	L ルパン三世 大航海者の秘宝	平和	6.5(L)	AT	0.59	12,928	2024/12/02					
	11	S ディスクアップ2	サミー	6.1	A+AT	0.48	12,681	2022/01/24					
	12	S 魔法少女育成計画	ネット	6.5	A+ART	0.02	12,366	2022/10/17					
	13	S マイジャグラーV	北電子	6.1	ノーマル	8.86	12,357	2021/12/06					
	14	L ゴッドイーターリザレクション	セブンリーグ	6.5(L)	AT	2.56	12,227	2024/07/22					
NEW	15	L ダンベル何キ口持てる？	SANKYO	6.5(L)	AT	2.37	12,139	2024/12/16					
	16	S 新ハナビ	エレコ	6.0	A+RT	1.04	12,075	2021/07/05					
NEW	17	L 一方通行 とある魔術の禁書目録	オレンジ	6.5(L)	AT	0.69	11,930	2024/12/16					
	18	S ハイパーラッシュ	セブンリーグ	6.5	AT	0.46	11,825	2024/09/17					
	19	L 聖戦士ダンバイン	銀座	6.5(L)	AT	0.71	11,694	2024/12/02					
	20	L からくりサーカス	SANKYO	6.5(L)	AT	3.06	11,522	2023/07/03					
	21	L ToLOVEるダークネス	オリンピアエステート	6.5(L)	AT	1.90	11,321	2024/06/03					
	22	L 桃太郎電鉄〜パチスロも定番！〜	K P E	6.5(L)	AT	0.35	11,307	2024/12/02					
	23	L 真・一騎当千	大一商会	6.5(L)	AT	0.25	11,306	2024/10/07					
	24	S ミスタージャグラー	北電子	6.5	ノーマル	0.77	11,189	2024/07/22					
	25	S ゴーゴージャグラー3	北電子	6.5	ノーマル	3.75	11,007	2023/07/03					

1位：L サラリーマン金太郎

2位：L スーパービンゴネオ

3位：L 桃太郎電鉄

15位：L ダンベル何キ口持てる？

17位：L 一方通行

直近1ヵ月の新台

『Lサラ金』が初週20,000枚overトップ稼働。
12月16日週の新台はかろうじて6位に『L
スーパービンゴ』がいるが、稼働は13,000枚
と大分厳しい数字。



年末年始の機種らは既に半壊も、『Lビンゴ』は粗
利も取れる事もあってか、中古値は高値の為、早
期転売もアリか。

来週(1/20)導入の機種らも短いスパンで2/4週
の機種が控えている為、期待は薄くなる。

Lダンベル何キロ持てる？



メーカー	SANKYO	傾斜	8.5枚
スペック	AT	G数 / 50枚	32G
導入日	12月16日		
導入台数	12,000台		
特徴	ゲーム数上乘せ型の高純増AT機		
セールスポイント	SANKYOの得意とするハイスぺック機		
ウィークポイント	この機種に限ったことではないけど、高単価機種の飽和		
想定	メイン・一般・バラエティ		

導入前 評価

SANKYO得意の高コイン単価機種！比較的設定投入にも期待できそうだし、版權も悪くないので、初動は良いか。直近の同メーカー機種や高コイン単価機は稼働貢献週を伸ばしているから期待しても良いかも。

版權力	9	/15	企業力	11	/15	演出	9	/15	スペック	38	/50	付加価値	3	/5	合計	70	/100
~44pt	見送り		45~54pt	バラエティ		55~64pt	少台数		65~74pt	基本台数							
75~84pt	多台数		85pt~	買えるだけ買う													

予測

ある程度まとまった台数が欲しい機種。

Lダンベル何キロ持てる？

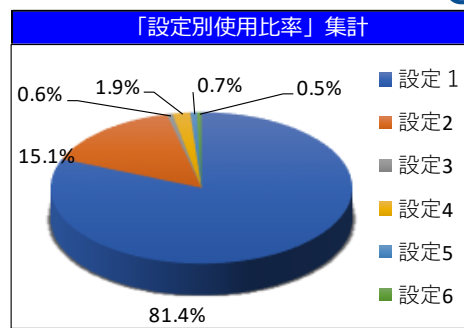
集計期間

24/12/16~25/1/15

下記赤字の - はサンプル不足のため表示していません

「コイン単価」集計	
設定	対象：20円5.0~5.6枚
設定1	4.23 円
設定2	4.13 円
設定3	4.01 円
設定4	3.03 円
設定5	2.74 円
設定6	2.71 円
平均	4.17 円

「設定別出玉率」集計				
	使用%	平均投入	平均払出	出玉率
設定1	81.4%	15,800	15,507	98.1%
設定2	15.1%	14,837	14,637	98.7%
設定3	0.6%	13,493	13,389	99.2%
設定4	1.9%	17,715	18,946	106.9%
設定5	0.7%	19,620	21,584	110.0%
設定6	0.5%	19,734	21,751	110.2%
合計		15,724	15,501	98.6%



設定別差玉出現率							
差数	全設定	設定1	設定2	設定3	設定4	設定5	設定6
-19,000~-18,001	0.1%	0.1%	-	-	0.5%	-	-
-18,000~-17,001	0.0%	0.0%	-	-	-	-	2.0%
-17,000~-16,001	0.0%	0.0%	-	-	0.5%	1.4%	-
-16,000~-15,001	0.0%	-	0.1%	-	-	-	2.0%
-15,000~-14,001	0.1%	0.1%	0.1%	-	-	1.4%	-
-14,000~-13,001	0.2%	0.2%	0.2%	-	1.0%	-	-
-13,000~-12,001	0.2%	0.2%	-	-	2.0%	-	3.9%
-12,000~-11,001	0.2%	0.2%	0.1%	-	1.0%	2.9%	-
-11,000~-10,001	0.4%	0.4%	0.3%	-	0.5%	-	2.0%
-10,000~-9,001	0.5%	0.4%	0.4%	-	0.5%	2.9%	2.0%
-9,000~-8,001	0.6%	0.6%	0.5%	1.8%	1.0%	2.9%	2.0%
-8,000~-7,001	0.9%	0.8%	0.9%	-	2.5%	4.3%	7.8%
-7,000~-6,001	1.5%	1.5%	1.3%	-	4.0%	2.9%	3.9%
-6,000~-5,001	1.9%	1.9%	1.7%	-	3.0%	1.4%	2.0%
-5,000~-4,001	2.9%	2.8%	3.4%	5.5%	2.0%	7.1%	2.0%
-4,000~-3,001	3.4%	3.5%	2.9%	3.6%	3.5%	5.7%	2.0%
-3,000~-2,001	5.0%	4.8%	5.9%	3.6%	8.6%	5.7%	3.9%
-2,000~-1,001	6.6%	6.5%	6.9%	10.9%	7.1%	10.0%	2.0%
-1,000~-1	10.4%	10.4%	10.9%	12.7%	9.1%	11.4%	7.8%
0~1,000	20.2%	20.1%	21.5%	23.6%	17.7%	8.6%	17.6%
1,001~2,000	17.9%	17.7%	18.2%	21.8%	19.7%	15.7%	17.6%
2,001~3,000	12.9%	13.3%	11.5%	9.1%	9.1%	8.6%	17.6%
3,001~4,000	7.7%	7.7%	8.8%	3.6%	4.5%	2.9%	2.0%
4,001~5,000	4.0%	4.4%	2.5%	3.6%	2.0%	1.4%	-
5,001~6,000	1.8%	1.9%	1.1%	-	-	2.9%	-
6,001~7,000	0.4%	0.4%	0.6%	-	-	-	-
7,001~8,000	0.1%	0.2%	0.1%	-	-	-	-
8,001~9,000	-	-	-	-	-	-	-
9,001~10,000	-	-	-	-	-	-	-
勝率(客側のプラス)	35.1%	34.4%	35.8%	38.2%	47.0%	60.0%	45.1%

▶ 1か月の集計で15,700枚と稼働低下は早い 出玉率は98%台で多少甘く動いている

▶ 勝ち率は平均より少し高めの3 4 %台

▶ 差玉は稼働低下で出しきれていない可能性を考慮しても出ていない。

3,000
枚over

12.7%

5,000
枚over

6.4%



メーカー	藤商事	傾斜	2.5枚/4.5枚
スペック	AT	G数 /50枚	30G
導入日	12月16日		
導入台数	10,000台		
特徴	ハズレが少ない「とある」シリーズ機		
セールスポイント	期待値を上げていくSTシステム		
ウィークポイント	上位ATがないシステム		
想定	メイン・一般・バラエティ		

導入前 評価

「とある」シリーズはまずまず動いている印象だけど、多台数だと一気に劣化するホールもあった。序盤は堅い稼働推移をすると思うけど、それがどこまで持つかポイント。設定①の出率も比較的甘めだから稼働劣化が早いとダメージも残りそう。

版 権 力	10	/15	企 業 力	9	/15	演 出	9	/15	ス ペ ッ ク	35	/50	付 加 価 値	2	/5	合 計	65	/100
~44pt	見送り		45~54pt	バラエティ		55~64pt	少台数		65~74pt	基本台数							
75~84pt	多台数		85pt~	買えるだけ買う													

予測

導入しても通常台数まで！

一方通行 とある魔術の禁書目録

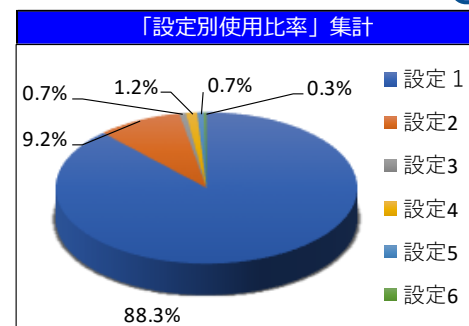
MADE IN

集計期間 24/12/16~25/1/15

下記赤字の - はサンプル不足のため表示していません

「コイン単価」集計		
設定	対象：20円5.0~5.6枚	
設定1	3.63	円
設定2	3.49	円
設定3	3.28	円
設定4	2.65	円
設定5	1.93	円
設定6	2.38	円
平均	3.58	円

「設定別出玉率」集計				
	使用%	平均投入	平均払出	出玉率
設定1	88.3%	15,568	15,151	97.3%
設定2	9.2%	18,493	18,390	99.4%
設定3	0.7%	16,879	18,203	107.8%
設定4	1.2%	19,502	19,940	102.2%
設定5	0.7%	21,271	23,513	110.5%
設定6	0.3%	21,194	22,529	106.3%
合計		15,938	15,591	97.8%



設定別差玉出現率							
差数	全設定	設定1	設定2	設定3	設定4	設定5	設定6
-19,000~-18,001	-	-	-	-	-	-	-
-18,000~-17,001	-	-	-	-	-	-	-
-17,000~-16,001	0.0%	0.0%	-	-	-	-	-
-16,000~-15,001	-	-	-	-	-	-	-
-15,000~-14,001	0.1%	0.1%	0.4%	-	-	-	-
-14,000~-13,001	0.1%	0.0%	0.4%	-	-	-	-
-13,000~-12,001	0.1%	0.1%	0.4%	-	-	-	-
-12,000~-11,001	0.2%	0.2%	-	-	-	-	-
-11,000~-10,001	0.5%	0.5%	0.4%	-	-	-	-
-10,000~-9,001	0.5%	0.4%	1.5%	-	-	-	-
-9,000~-8,001	0.5%	0.5%	0.7%	-	-	-	-
-8,000~-7,001	1.0%	0.9%	1.1%	-	3.0%	-	-
-7,000~-6,001	1.8%	1.9%	0.7%	-	-	-	-
-6,000~-5,001	2.4%	2.1%	4.4%	-	6.1%	-	-
-5,000~-4,001	2.0%	1.9%	1.5%	-	6.1%	-	-
-4,000~-3,001	3.3%	3.2%	4.0%	-	3.0%	-	-
-3,000~-2,001	3.5%	3.1%	5.1%	-	15.2%	-	-
-2,000~-1,001	5.6%	5.5%	6.2%	-	3.0%	-	-
-1,000~-1	11.5%	11.4%	12.5%	-	15.2%	-	-
0~1,000	20.0%	21.0%	12.5%	-	15.2%	-	-
1,001~2,000	18.7%	19.0%	17.2%	-	15.2%	-	-
2,001~3,000	14.6%	14.7%	16.5%	-	3.0%	-	-
3,001~4,000	7.2%	7.2%	7.3%	-	12.1%	-	-
4,001~5,000	4.2%	4.2%	4.0%	-	3.0%	-	-
5,001~6,000	1.7%	1.7%	1.8%	-	-	-	-
6,001~7,000	0.5%	0.4%	1.5%	-	-	-	-
7,001~8,000	0.0%	0.0%	-	-	-	-	-
8,001~9,000	-	-	-	-	-	-	-
9,001~10,000	-	-	-	-	-	-	-
勝率(客側のプラス)	32.7%	31.8%	39.2%	-	51.5%	-	-

- ▶ 出玉率は公表値より0.6%ほど抜けて、コイン単価は概ね公表値の数値
- ▶ 勝ち率は31%台と低い
- ▶ 本機の差玉も弱く見える
3,000枚15%、5,000枚10%前後は欲しい

3,000枚over

11.8%

5,000枚over

6.6%



メーカー	ベルコ	傾斜	2.8枚/5.0枚
スペック	AT	G数 /50枚	31G
導入日	12月16日		
導入台数	8,000台		
特徴	Hooah！が気持ちいい		
セールスポイント	変わらないゲーム性		
ウィークポイント	Hooahに頼るゲーム性		
想定	一般・バラエティ		

導入前 評価

ベルコの看板機種「スーパービンゴ」シリーズは、独自の演出と高い連荘性能で、ベルコの代表的な機種として多くのファンに支持されている。ネオ本来の魅力を踏襲・進化して登場になるが、今作も初当たりが重く、3桁上乗せの「Hooah!」に頼るゲーム性が中心となってしまう部分でどこまで戦えるかがカギ。

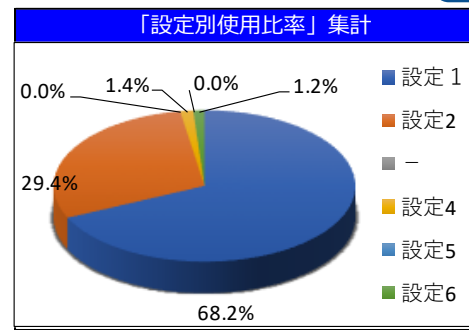
版權力	9	/15	企業力	0	/15	演出	9	/15	スペース	38	/50	付加価値	4	/5	合計	60	/100
~44pt	見送り			45~54pt	バラエティ			55~64pt	少台数			65~74pt	基本台数				
75~84pt	多台数			85pt~	買えるだけ買う												
予測				少数台で様子見													

集計期間 24/12/16～25/1/15

下記赤字の - はサンプル不足のため表示していません

「コイン単価」集計		
設定	対象：20円5.0～5.6枚	
設定1	4.41	円
設定2	4.81	円
-	-	円
設定4	4.41	円
設定5	-	円
設定6	3.84	円
平均	4.48	円

「設定別出玉率」集計				
	使用%	平均投入	平均払出	出玉率
設定1	68.2%	17,091	17,056	99.8%
設定2	29.4%	9,957	9,498	95.4%
-	-	-	-	-
設定4	1.4%	9,040	7,536	83.4%
設定5	0.0%	-	-	-
設定6	1.2%	22,912	20,530	89.6%
合計		14,954	14,747	98.6%



設定別差玉出現率							
差数	全設定	設定1	設定2	-	設定4	設定5	設定6
-19,000～-18,001	0.7%	1.0%	-	-	-	-	-
-18,000～-17,001	-	-	-	-	-	-	-
-17,000～-16,001	0.7%	0.7%	0.8%	-	-	-	-
-16,000～-15,001	0.5%	0.7%	-	-	-	-	-
-15,000～-14,001	0.5%	0.7%	-	-	-	-	-
-14,000～-13,001	0.2%	0.3%	-	-	-	-	-
-13,000～-12,001	0.2%	0.3%	-	-	-	-	-
-12,000～-11,001	0.2%	0.3%	-	-	-	-	-
-11,000～-10,001	0.9%	0.3%	2.4%	-	-	-	-
-10,000～-9,001	0.9%	0.7%	1.6%	-	-	-	-
-9,000～-8,001	1.2%	1.7%	-	-	-	-	-
-8,000～-7,001	1.4%	2.0%	-	-	-	-	-
-7,000～-6,001	2.8%	3.4%	1.6%	-	-	-	-
-6,000～-5,001	3.5%	3.7%	3.1%	-	-	-	-
-5,000～-4,001	1.8%	2.7%	-	-	-	-	-
-4,000～-3,001	4.4%	5.4%	2.4%	-	-	-	-
-3,000～-2,001	5.5%	5.1%	5.5%	-	-	-	-
-2,000～-1,001	2.8%	3.7%	0.8%	-	-	-	-
-1,000～-1	4.4%	4.1%	5.5%	-	-	-	-
0～1,000	12.9%	8.8%	21.3%	-	-	-	-
1,001～2,000	12.5%	10.2%	18.9%	-	-	-	-
2,001～3,000	15.5%	12.9%	19.7%	-	-	-	-
3,001～4,000	10.6%	10.5%	11.8%	-	-	-	-
4,001～5,000	7.2%	10.2%	0.8%	-	-	-	-
5,001～6,000	4.6%	5.1%	3.1%	-	-	-	-
6,001～7,000	2.8%	3.7%	0.8%	-	-	-	-
7,001～8,000	0.9%	1.0%	-	-	-	-	-
8,001～9,000	0.5%	0.7%	-	-	-	-	-
9,001～10,000	-	-	-	-	-	-	-
勝率(客側のプラス)	32.9%	36.9%	23.6%	-	-	-	-

- ▶ 店舗により稼働・出玉率の落差が激しい。
- ▶ 勝ち率は平均より高い36%台
- ▶ 差玉は4円overの機種として非常に高い数値となっている

3,000
枚over

24.1%

5,000
枚over

15.9%

Lサラリーマン金太郎

MADE IN



メーカー	EXCITE	傾斜	4.0枚/6.0枚
スペック	AT	G数 / 50枚	32G
導入日	1月6日		
導入台数	5,000台		
特徴	流行りのリバイバル		
セールスポイント	4号機の金太郎に近い打感		
ウィークポイント	疑似BNSとATのバランス		
想定	一般・バラエティ		

導入前 評価

4号機のサラリーマン金太郎を強く意識した仕上がり。AT突入時の性能は高そうだけれど、高設定域でもATの初当たり確率はかなり重いの、懐古厨中心に根気強く遊技してくれるかが課題になりそうか。

版權力	10	/15	企業力	2	/15	演出	9	/15	スベック	40	/50	付加価値	2	/5	合計	63	/100
～44pt	見送り		45～54pt	バラエティ		55～64pt	少台数		65～74pt	基本台数							
75～84pt	多台数		85pt～	買えるだけ買う													

予測

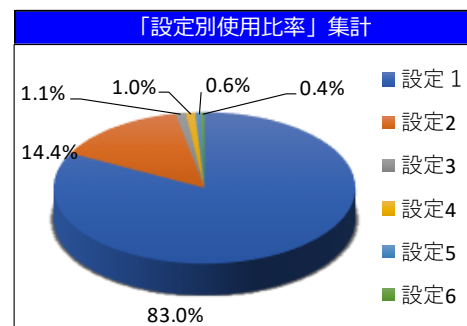
過度の期待は禁物だが小台数は抑えたい。

集計期間 25/1/6~1/15

下記赤字の - はサンプル不足のため表示していません

「コイン単価」集計	
設定	対象：20円5.0~5.6枚
設定1	3.90 円
設定2	3.55 円
設定3	3.95 円
設定4	2.74 円
設定5	3.40 円
設定6	3.26 円
平均	3.83 円

「設定別出玉率」集計				
	使用%	平均投入	平均払出	出玉率
設定1	83.0%	20,463	19,906	97.3%
設定2	14.4%	20,015	19,786	98.9%
設定3	1.1%	14,965	14,528	97.1%
設定4	1.0%	23,952	25,406	106.1%
設定5	0.6%	24,012	23,745	98.9%
設定6	0.4%	23,571	25,061	106.3%
合計		20,402	19,919	97.6%



設定別差玉出現率							
差数	全設定	設定1	設定2	設定3	設定4	設定5	設定6
-19,000~-18,001	-	-	-	-	-	-	-
-18,000~-17,001	-	-	-	-	-	-	-
-17,000~-16,001	-	-	-	-	-	-	-
-16,000~-15,001	-	-	-	-	-	-	-
-15,000~-14,001	0.2%	0.1%	0.7%	-	-	-	-
-14,000~-13,001	-	-	-	-	-	-	-
-13,000~-12,001	-	-	-	-	-	-	-
-12,000~-11,001	0.4%	0.4%	0.7%	-	-	-	-
-11,000~-10,001	0.5%	0.6%	-	-	-	-	-
-10,000~-9,001	0.5%	0.5%	0.7%	-	-	-	-
-9,000~-8,001	0.9%	0.9%	1.4%	-	-	-	-
-8,000~-7,001	1.5%	1.2%	2.8%	-	-	-	-
-7,000~-6,001	3.3%	2.9%	3.5%	-	-	-	-
-6,000~-5,001	3.6%	4.0%	1.4%	-	-	-	-
-5,000~-4,001	2.7%	2.9%	2.1%	-	-	-	-
-4,000~-3,001	4.4%	4.4%	4.9%	-	-	-	-
-3,000~-2,001	6.0%	5.5%	9.2%	-	-	-	-
-2,000~-1,001	7.4%	7.9%	5.6%	-	-	-	-
-1,000~-1	8.2%	7.8%	8.5%	-	-	-	-
0~1,000	8.5%	8.7%	7.0%	-	-	-	-
1,001~2,000	10.7%	10.4%	13.4%	-	-	-	-
2,001~3,000	12.3%	12.8%	9.9%	-	-	-	-
3,001~4,000	10.7%	10.1%	13.4%	-	-	-	-
4,001~5,000	8.4%	8.7%	7.7%	-	-	-	-
5,001~6,000	6.1%	6.7%	2.8%	-	-	-	-
6,001~7,000	1.7%	1.7%	2.1%	-	-	-	-
7,001~8,000	1.7%	1.8%	1.4%	-	-	-	-
8,001~9,000	-	-	-	-	-	-	-
9,001~10,000	0.1%	-	0.7%	-	-	-	-
勝率(客側のプラス)	39.5%	39.1%	41.5%	-	-	-	-

- ▶ 出玉率は誤差の範囲で0.4%低い
コイン単価は0.1円程低い
- ▶ 勝率は39%台と非常に高い結果に
- ▶ 4円台の高コイン単価機種としては
3,000枚over率はもう少し欲しいが、
概ね及第点か

3,000枚over

17.9%

5,000枚over

10.6%



メーカー	ネット	傾斜	3.0枚/4.5枚
スペック	AT	G数 / 50枚	28G
導入日	1月6日		
導入台数	5,000台		
特徴	ほぼ前作と同じ		
セールスポイント	MAX92%のBNSループ°		
ウィークポイント	コイン持ちの低さ・前作のバージョンダウン		
想定	一般・バラエティ		

導入前 評価

正直この手の機械はちょっとしたバランスの違いで大きく動きが変わることがあるから、判断が難しい。最も市場受けした場合は「チョコ儲けもの」なのは間違いない！

版權力	11	/15	企業力	0	/15	演出	9	/15	スペース	41	/50	付加価値	2	/5	合計	63	/100	
~44pt		見送り			45~54pt		バラエティ			55~64pt		少台数			65~74pt		基本台数	
75~84pt		多台数			85pt~		買えるだけ買う											

予測

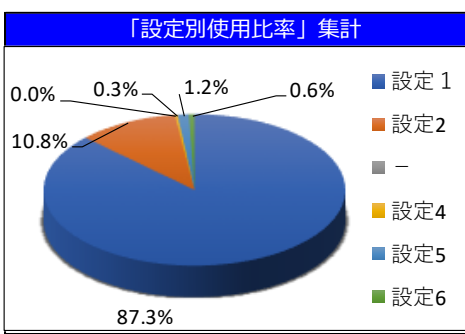
多少のリスクも「当たれば」デカい！

集計期間 24/12/2~12/11

下記赤字の - はサンプル不足のため表示していません

「コイン単価」集計		
設定	対象：20円5.0~5.6枚	
設定1	4.49	円
設定2	5.47	円
-	-	円
設定4	5.93	円
設定5	3.41	円
設定6	1.62	円
平均	4.55	円

「設定別出玉率」集計				
	使用%	平均投入	平均払出	出玉率
設定1	87.3%	9,252	8,872	95.9%
設定2	10.8%	7,643	6,684	87.5%
-	-	-	-	-
設定4	0.3%	9,606	8,305	86.5%
設定5	1.2%	9,522	7,539	79.2%
設定6	0.6%	11,955	12,388	103.6%
合計		9,098	8,640	95.0%



設定別差玉出現率							
差数	全設定	設定1	設定2	-	設定4	設定5	設定6
-19,000~-18,001	-	-	-	-	-	-	-
-18,000~-17,001	-	-	-	-	-	-	-
-17,000~-16,001	-	-	-	-	-	-	-
-16,000~-15,001	-	-	-	-	-	-	-
-15,000~-14,001	-	-	-	-	-	-	-
-14,000~-13,001	-	-	-	-	-	-	-
-13,000~-12,001	-	-	-	-	-	-	-
-12,000~-11,001	0.3%	0.3%	-	-	-	-	-
-11,000~-10,001	0.3%	0.3%	-	-	-	-	-
-10,000~-9,001	0.6%	0.6%	-	-	-	-	-
-9,000~-8,001	1.4%	1.6%	-	-	-	-	-
-8,000~-7,001	1.7%	1.3%	5.3%	-	-	-	-
-7,000~-6,001	0.6%	0.6%	-	-	-	-	-
-6,000~-5,001	-	-	-	-	-	-	-
-5,000~-4,001	1.7%	1.9%	-	-	-	-	-
-4,000~-3,001	2.3%	2.6%	-	-	-	-	-
-3,000~-2,001	2.5%	2.9%	-	-	-	-	-
-2,000~-1,001	6.5%	6.5%	7.9%	-	-	-	-
-1,000~-1	11.0%	11.0%	7.9%	-	-	-	-
0~1,000	28.9%	28.9%	34.2%	-	-	-	-
1,001~2,000	17.3%	16.6%	18.4%	-	-	-	-
2,001~3,000	12.2%	12.0%	13.2%	-	-	-	-
3,001~4,000	7.6%	7.8%	5.3%	-	-	-	-
4,001~5,000	3.4%	3.6%	2.6%	-	-	-	-
5,001~6,000	0.6%	0.3%	2.6%	-	-	-	-
6,001~7,000	1.1%	1.0%	2.6%	-	-	-	-
7,001~8,000	-	-	-	-	-	-	-
8,001~9,000	-	-	-	-	-	-	-
9,001~10,000	-	-	-	-	-	-	-
勝率(客側のプラス)	28.9%	29.9%	21.1%	-	-	-	-

- ▶ 出玉率は大きく抜けている数値で稼働も非常に悪い
- ▶ 勝ち率は30%も切った29%台
- ▶ 出玉は明確に悪い、稼働が乗り切っていないこともありそうだが、4円台の数値ではない

3,000
枚over

9.4%

5,000
枚over

4.9%

まとめ 出玉性能

	市場平均	Lダンベル	L一方通行	Lスーパービンゴ	Lサラ金	Lチバリオ2+
3,000枚over	12.5%	12.7%	11.8%	24.1%	17.9%	9.4%
5,000枚over	4.6%	6.4%	6.6%	15.9%	10.6%	4.9%
MY平均	1,450枚	2,910枚	2,656枚	4,027枚	3,739枚	2,287枚
MY中央値	1,126枚	1,929枚	1,997枚	2,408枚	3,276枚	1,307枚
出玉率	97.8%	98.1%	97.3%	99.8%	97.3%	95.9%
コイン単価	3.17円	4.23円	3.63円	4.41円	3.90円	4.49円
勝ち率	33.7%	34.4%	31.8%	36.9%	39.1%	29.9%

新台 週間データからの下落率 比較

導入日	販売台数	設置率	機種名	1週目	2週目	下落率	3週目	下落率2
2023/4/3	25,000	7.42%	L 北斗の拳	26,011	26,023	0.0%	24,404	6.2%
2023/12/4	15,000	2.90%	L モンキーターンV	22,122	21,350	3.5%	19,180	10.2%
2024/6/3	12,000	1.89%	L ToLOVEるダークネス	22,797	21,120	7.4%	20,162	4.5%
2024/7/22	8,000	2.90%	L ゴッドイーターリザレクション	22,831	21,294	6.7%	19,604	7.9%
2024/9/2	13,000	2.55%	L かぐや様は告らせたい	21,987	20,085	8.6%	19,397	3.4%
2024/12/2	12,000	0.47%	L ルパン三世 大航海者の秘宝	21,618	19,924	7.8%	16,326	18.1%
2024/12/2	15,000	0.51%	L 犬夜叉2	19,102	17,336	9.2%	13,082	24.5%
2024/12/2	15,000	0.56%	L 聖戦士ダンバイン	22,677	21,263	6.2%	15,790	25.7%
2024/12/2	6,000	0.28%	L 桃太郎電鉄〜パチスロも定番!〜	21,039	18,558	11.8%	14,372	22.6%
2024/12/2	10,000	0.49%	S ウルトラミラクルジャグラー	21,206	17,965	15.3%	15,291	14.9%
2024/12/2	5,000	0.16%	S 沖ドキ! ゴージャス	13,335	10,526	21.1%	11,530	-9.5%
2024/12/2	5,000	0.13%	S 沖ドキ! ゴージャス-30	17,621	16,249	7.8%	14,157	12.9%
2024/12/16	5,000	0.06%	L スーパービンゴネオ	16,130	16,570	-2.7%	17,358	-4.8%
2024/12/16	12,000	1.91%	L ダンベル何キロ持てる?	20,170	17,181	14.8%	15,921	7.3%
2024/12/16	10,000	0.54%	L 一方通行 とある魔術の禁書目録	21,441	17,944	16.3%	16,031	10.7%

初週からの下落率に関しては概ね **10%**以内であれば良い傾向
3週目では **15%**までが良い数値

新台 ピンポイントデータ 下落率 比較

導入日	販売台数	設置率	機種名	3日目	8日目	下落率	15日目	下落率2
2023/4/3	25,000	7.42%	L 北斗の拳	26,432	26,127	1.2%	23,212	11.2%
2023/12/4	15,000	2.90%	L モンキーターンV	22,416	20,992	3.5%	18,759	10.2%
2024/6/3	12,000	1.89%	L ToLOVEるダークネス	22,386	21,161	5.5%	18,933	10.5%
2024/7/22	8,000	2.90%	L ゴッドイーターリザレクション	22,693	21,314	6.1%	17,348	18.6%
2024/9/2	13,000	2.55%	L かぐや様は告らせたい	21,379	17,731	17.1%	15,363	13.4%
導入日	販売台数	設置率	機種名	3日目	8日目	下落率	15日目	下落率2
2025/1/6	15,000	0.61%	L サラリーマン金太郎	21,862	18,089	17.3%		
2025/1/6	15,000	0.58%	L チバリオ2プラス	9,641	8,179	15.2%		

初週からの下落率に関しては概ね **10%**以内であれば良い傾向
3週目では **15%**までが良い数値

～市場短観予測～

市場短観予測・実績推移 稼働/粗利

全体数値
稼働 11月 12月
粗利 9,951枚 10,344枚
3,732円 3,906円

総合シェアTOP20機種を抜粋

↓ ↘ ↙ → ↗
20%以上 10~19% 5~9% 5%未満 マイナス%(上昇)

機種名	11月平均値				12月平均値			
	IN枚数	減衰率	粗利額	減衰率	IN枚数	減衰率	粗利額	減衰率
S マイジャグラーV	12,471	-3.6%	3,913	-8.3%	12,712	-1.9%	3,677	6.0%
S アイムジャグラーEX-TP	9,841	-3.7%	2,831	7.1%	10,091	-2.5%	2,704	4.5%
L 北斗の拳	10,082	2.5%	2,082	12.7%	10,118	-0.4%	2,322	-11.5%
L からくりサーカス	11,262	-0.2%	5,816	13.9%	10,719	4.8%	6,185	-6.3%
L かぐや様は告らせたい	15,949	6.6%	11,040	6.7%	15,694	1.6%	9,387	15.0%
L モンキーターンV	13,243	6.0%	4,057	-14.1%	13,497	-1.9%	3,634	10.4%
L ゴッドイーターリザレクション	13,705	7.6%	4,688	-1.3%	12,296	10.3%	5,115	-9.1%
L モンスターハンターライズ	23,969		14,944		19,268	19.6%	9,688	35.2%
S 沖ドキ! GOLD-30	8,907	-5.3%	4,768	-6.3%	9,040	-1.5%	4,681	1.8%
S ゴーゴージャグラー3	11,116	-3.6%	3,361	9.4%	11,282	-1.5%	3,549	-5.6%
L Re:ゼロから始める異世界生活 seas	12,942	37.4%	8,163	52.2%	8,663	33.1%	6,054	25.8%
L ToLOVEるダークネス	11,194	15.2%	5,937	-9.4%	11,656	-4.1%	5,397	9.1%
L ダンベル何キロ持てる?					18,205		10,500	
S ファンキージャグラー2	9,006	-3.0%	2,976	17.5%	9,256	-2.8%	2,999	-0.8%
L 革命機ヴァルヴレイヴ	9,917	0.2%	4,995	5.6%	9,954	-0.4%	4,370	12.5%
S ハッピージャグラーV Ⅲ	8,759	-3.4%	2,792	13.8%	8,902	-1.6%	2,915	-4.4%
L 戦国乙女4 戦乱に閃く炯眼の軍師	9,387	-3.5%	3,408	-21.7%	9,698	-3.3%	3,591	-5.4%
L 聖戦士ダンバイン					18,231		12,088	
S 甲鉄城のカバネリ	8,489	5.9%	1,043	29.2%	8,991	-5.9%	1,961	-88.0%
S 沖ドキ! BLACK-30	10,179	-2.5%	5,618	20.6%	10,470	-2.9%	4,962	11.7%

増減傾向実績

11月~12月

稼働	粗利
→	↗
→	→
→	↗
→	↗
→	↘
→	↘
↘	↗
↘	↓
→	→
→	↗
↓	↓
→	↘
→	→
→	↘
→	→
→	↗
↗	↗
→	↘

増減傾向予測

現在~2月

稼働	粗利
→	→
→	↗
→	→
→	↘
↘	↘
↘	↘
↘	→
↘	↘
→	↗
→	→
↘	↘
↘	→
↓	↓
→	↗
↘	→
→	→
→	→
↓	↓
↘	↘
→	↘



◎ > ○ > ▲ > △ > ×

12/16導入 機種名	台数	IN枚数	粗利額	稼動（初動）	粗利（初動）
Lスーパービンゴネオ	8,000	16,130	41,174	△	◎
L 一方通行	10,000	21,441	10,092	○	○
L ダンベル何キロ持てる？	15,000	20,170	14,317	○	◎

1/6導入 機種名	台数	IN枚数	粗利額	稼動（初動）	粗利（初動）
Lチバリオ2+	5,000	9,873	10,546	×	○
L サラリーマン金太郎	5,000	21,225	14,666	○	◎
S スターハナハナ-30	5,000	18,157	-17,517	▲	×

1/20導入 機種名	台数	IN枚数	粗利額	稼動（初動）	粗利（初動）
Lにゃんこ大戦争 超神速	3,000			○	◎
Lシン・エヴァンゲリオン	12,000			○	○
L七つの魔剣が支配する	5,000			○	○
L島娘(300店舗限定)	3,000			▲	◎
Lディスクアップウルトラミックス	3,000			○	×
Lスターハナハナ				▲	△

2/3導入 機種名	台数	IN枚数	粗利額	稼動（初動）	粗利（初動）
Lスーパーブラックジャック	10,000			○	○
L東京喰種	12,000			○	○
Lパチスロありふれた職業で世界最強	10,000			○	○
L SHAMAN KING-シャーマンキング	7,000			○	○

新台寸評

Lにゃんこ大戦争 超神速

台数が少ない点が魅力で最低限は動きそう

Lシン・エヴァンゲリオン

ライト層の確保が必須、甘くなりそうな点が懸念

L七つの魔剣が支配する

演出バランス次第ではあるがスペックは微妙

Lディスクアップウルトラミックス

利益はとれない 疑似BNSに好き嫌いが出るかも

Lスーパーブラックジャック

同時期版權が強い 主役にはなりにくい

L東京喰種

強い版權と高い出玉性能で期待

Lありふれた職業で世界最強

ハイスぺじゃないSANKYO機は不安だが、

Lシャーマンキング

版權強い？ 50代オジサンは知りませんでした

・稼働増・粗利増

→稼働/粗利ともにしっかりと増加した、时期的な影響が強い
例年通りだと、1月もそれほど落ちずに稼働をキープ出来ると考える

・注目機種

→上位機種で稼働減少は5機種、準新台の『**Lモンハンライズ**』は仕方ないが、
『**Lゴッドイーター**』が2桁の減衰率。と言ってもまだ稼働上位ではあるが。。
『**Lリゼロ2**』は前月から引き続き稼働減衰率は30%台で稼働貢献も終了

・1月後半～2月前半導入機種

→業界初の版權機種とシリーズ・派生機が登場するが強烈な機種はないが
コ単4円を超える機種がまた複数出てくる為、ユーザーが耐えられるかが不安
『**Lシン・エヴァンゲリオン**』・『**L東京喰種**』『**Lスーパーブラックジャック**』に
期待を込めて一票

～新サービスのご紹介～

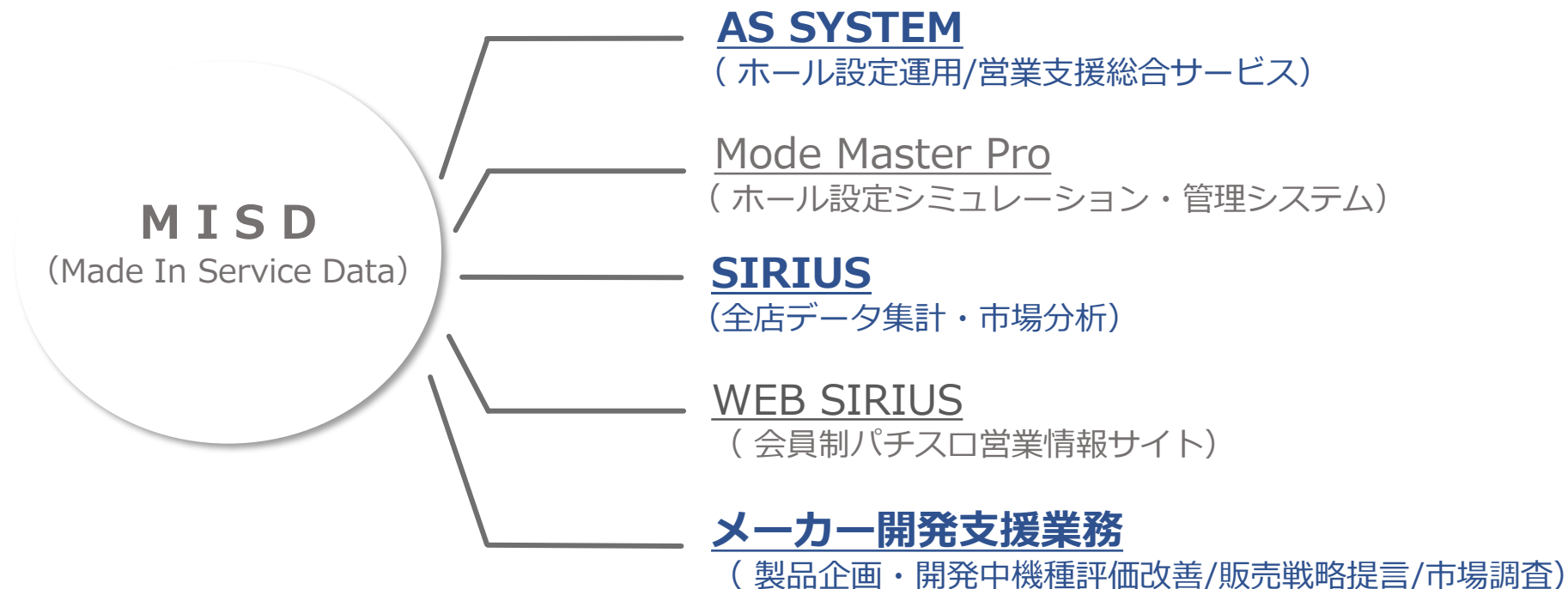
最速新台レポート3D[®]

パチスロ 購入選定用
最速機種評価分析サービスのご紹介

株式会社メイドインサービス

Made IN

“最速新台レポート3D”背景・業務概要



“最速新台レポート3D®”はメイドインサービスが毎日の全国市場データ集計と契約ホール様への営業支援業務からの各種分析知見、またメーカー様への開発支援業務を通して培っている最新・高品質の機械評価知見をフル活用し、ホール企業様の“購入判断”に役立てて頂くための機械評価レポートをご提供するサービスです。

機械選定が非常に難しくなっている今、ホール企業様にとってこの機械は“買いなのか・買いはないのか”
 “買うとしたらどの程度が適正なのか”、そうした機械選定時のお悩みをメイドインサービスの上記ノウハウ・統合データ (MISD) から分析・評価し機械購入の適正化・最適化について最大限ご支援いたします。

“最速新台レポート3D”特徴① 類似サービスとの明確な違い：圧倒的なスピード感でのご納品

3Dとは？＝「3Days」

ご依頼から**3日！！**で納品

機械情報（スペック・販売価格・販売台数など）が一般公開されてからの評価では、“**案件締切りギリギリ/過ぎている**”というケースが多い昨今。

（弊社運用のパチスロ情報サイト『WEB SIRIUS』も情報公開から5日程度で『導入前新台評価』をアップ。）

メイドインサービスでは、ホール企業様にメーカーより営業があった日（＝営業資料を受け取った日）から**最短3日**で、当該機種種の『評価分析レポート』をご納品いたします。

ご納品までの流れ




P2

P2

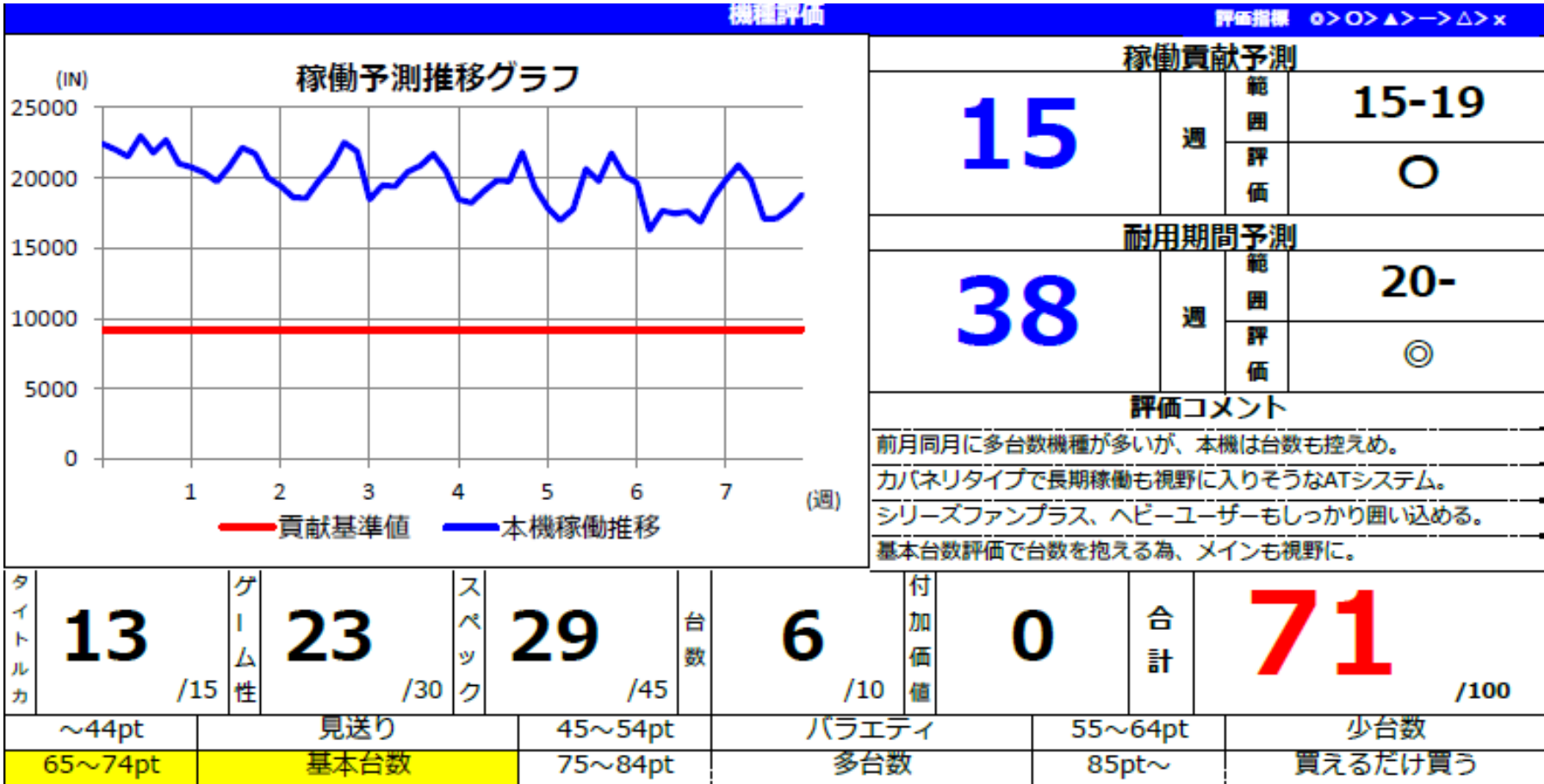
P2

P2

基本情報スペック										
	設定	CZ確率	AT確率			出玉率	販売 施 策	販売価格 529,000 円		
	①	1/ 392.0	1/ 351.9			97.9%		最安値 389,000 円		
	②	1/ 378.3	1/ 344.5			98.9%		4~7台	△ 40,000	
	③	1/ 359.1	1/ 330.1			101.1%		8~11台	△ 80,000	
	④	1/ 343.4	1/ 317.0			105.6%		12台以上	△ 120,000	
	⑤	1/ 324.3	1/ 302.2			110.0%		特殊値引き	△ 20,000	
	⑥	1/ 310.6	1/ 290.3			114.9%				
スペック詳細										
コイン単価	3.50	射幸強度	高射幸	1000円ベース	31.0 G	BNS分類	疑似BNS			
タイプ/純増(枚)	AT	9	枚	CZ契機	① レア役 ② G数					
導入日/開店	2024/7/22	初期G数/AT-TY	25G+a / 544		①②	→	AT			
販売予定台数	7,000台	管理方式	差枚数+セット+ST方式			→				
本機含む同時期導入 機種数/台数	3機種 25,000台	出玉システム				→				
BNS or 特化ゾーン		有	シームレスAT			無	上位AT 有			
救済機能①		1000G+aでアラガミバースト確定。								
救済機能②		漆黒の捕喰者終了後は、天井ゲーム数が600G+aに短縮。								
救済機能③		単発後・上位後は天井ゲーム数が600G+aに短縮。								
変更挙動①		天井ゲーム数が600G+aに短縮。								
ゲーム性・特徴										
特徴	累計38,000台導入された人気シリーズの最新作 / 直AT / ST⇄BNSループ									
通常時	規定GやCZからATを目指すフロー、レア役やG数でCZ高確などに移行もある。									
CZ	①10G間にレア役orリプレイでAT抽選 期待値35% ②15G+aにSTと同じ形式でAT抽選 期待度57%									
AT/BNS	STは平均76%ループ、25G間にレア役/リプレイでバトル抽選、バトルは各キャラに設定された弱点役を引ければBNS。									
目玉	上位AT、プレミアムATと上位が2種類あり、プレミアムATは510枚以上を90%ループするという協力的なものとなっている。									

P1 機械情報

スペック・販売条件などの基本情報からゲーム性・機種特徴を詳細解説



P1 稼働予測

当該機種の稼働期間を予測評価。加えて営業上の戦力としての耐用期間も考察。

P1 項目評価

タイトルカ・ゲーム性・スペック・台数・付加価値を点数化。当該機種の適切な役割を推奨。

中古価格予測（導入1か月後）							
参考機種比較（同ブランド/関連タイプ）							
機種名		導入1か月後価格		導入日	導入台数	レポート制作時点稼働貢献週	
Lキングパルサー		424,000	円	2024/3/4	8,000	10週終了	
SニューパルサーSP4 with 太鼓の達人		26,000	円	2024/5/6	4,000	4週終了	
LモンキーターンV		1,091,000	円	2023/12/4	15,000	44週 稼働貢献中	
評価ランク	S：導入1ヶ月後51万円以上の価格に期待			機種考察			
A	A：導入1ヶ月後41～50万円の価格に期待			稼働	良い	普通	悪い
	B：導入1ヶ月後26～40万円の価格予想				一撃性が高く現状のトレンドに合う		
	C：導入1ヶ月後11～25万円の価格予想			販売台数	多い	適切	少ない
	D：導入1ヶ月後10万円以下の価値				高射幸機という点で需要充分		

P1 中古・流通予測

類似機種・同メーカー機種と比較。導入1ヶ月後の中古価格を推測・考察。

導入2ヵ月の平均稼働 → 売上・粗利予測													
条件		使用設定①	出玉率	97.9%	コイン単価		3.50	円	注意：本予測はあくまで目安なので金額等を保証するものではありません。				
新台稼働	交換	2ヵ月売上	2ヵ月粗利	平均台粗	コイン粗利		152.8	交換	2ヵ月売上	2ヵ月粗利	平均台粗	コイン粗利	
5000	等価	¥1,050,000	¥126,000	¥2,100	0.42	銭	14000	等価	¥2,940,000	¥352,800	¥5,880	0.42	銭
	5.5		¥210,084	¥3,501	0.70	銭		5.5		¥588,235	¥9,804	0.70	銭
	6.0		¥279,846	¥4,664	0.93	銭		6.0		¥783,569	¥13,059	0.93	銭
8000	等価	¥1,680,000	¥201,600	¥3,360	0.42	銭	17000	等価	¥3,570,000	¥428,400	¥7,140	0.42	銭
	5.5		¥336,134	¥5,602	0.70	銭		5.5		¥714,286	¥11,905	0.70	銭
	6.0		¥447,754	¥7,463	0.93	銭		6.0		¥951,476	¥15,858	0.93	銭
11000	等価	¥2,310,000	¥277,200	¥4,620	0.42	銭	20000	等価	¥4,200,000	¥504,000	¥8,400	0.42	銭
	5.5		¥462,185	¥7,703	0.70	銭		5.5		¥840,336	¥14,006	0.70	銭
	6.0		¥615,661	¥10,261	0.93	銭		6.0		¥1,119,384	¥18,656	0.93	銭

P2 粗利予測

導入後2ヵ月想定。新台時の稼働枚数6段階/交換率3段階から確認可能。

設定①の出玉率とコイン単価を基に売上と粗利を予測。

規模別・稼働別 導入台数目安										同時期導入予定他機種		
自店パチスロ 平均IN枚数										パチスロ予定		
										S ミスタージャグラー	10,000台	
パチスロ 設置 台数	100	2.5%	3.3%	4.0%	4.8%	5.6%	6.3%	7.1%	7.8%	8.6%	L ソンビランドサガ	5,000台
	150	2.0%	2.5%	3.0%	3.5%	4.0%	4.6%	5.1%	5.6%	6.1%	L 賞金首Angel	3,000台
	200	1.8%	2.2%	2.5%	2.9%	3.3%	3.7%	4.0%	4.4%	4.8%		
	250	1.7%	2.0%	2.3%	2.6%	2.9%	3.2%	3.5%	3.8%	4.1%		
	300	1.7%	1.9%	2.2%	2.4%	2.7%	3.0%	3.2%	3.5%	3.7%	パチスロ3機種	18,000台
	350	1.7%	2.0%	2.3%	2.6%	2.9%	3.2%	3.5%	3.8%	4.0%	パチンコ予定	
	400	1.8%	2.0%	2.3%	2.5%	2.8%	3.0%	3.3%	3.5%	3.8%	PAこの素晴らしい世界に祝福を！ 他0機種	800台
	450	1.8%	2.0%	2.2%	2.5%	2.7%	3.0%	3.3%	3.7%	4.0%	全体(パチスロ+パチンコ)予定	
500	1.8%	2.0%	2.2%	2.4%	2.6%	2.9%	3.2%	3.7%	4.3%	4機種	18,800台	

P2 導入台数目安

推奨設置比率を自店パチスロ設置台数(9段階)と平均IN枚数(9段階)から確認可能。
パチスロ同時期販売機種(競合)について、機種と別台数を抽出。



P2 市場想定ポジション

稼働×導入台数によるマッピング設定から、本機と競合機種を市場ポジション比較。
本機のメインターゲット予測と合わせて市場競争力を分析、導入考察と運用を指南。

総合

- ・現在トレンドの高射幸機。傾斜9枚と短時間勝負も可能な為、夕方稼働にも期待が持てる。
- ・ATは中毒性のある当選時のト派手演出などがあり、リピートしたくなる欲がある。
- ・販売予定台数が多くなく、初動に期待が持てる為、中古価格もそれなりに上がる可能性が高い。
- ・山佐機種は設定①で甘い傾向にある為、高射幸機と言えど、粗利を確保しにくい可能性がある。

結論

スペックと出玉性能がバランス良く、
導入台数は基本台数で検討したい。

P2 総括・結論

1P目の「機械情報」から2P目の「市場想定ポジション」までを総括。

本機の特徴点・留意すべき事項の振り返り確認後、購入結論。

ご利用料金

3Dとは？ = 「3month Discount」

初回3か月 **大幅お値引き!!** (40%OFF)

Price

※法人様契約のみ

【ご利用料金一覧】

～5店舗

¥50,000/月額 → **¥30,000/月額**
(初回3か月間お値引き適用)

～10店舗

～15店舗

～20店舗

20店舗～

ASK

詳細お問い合わせ下さい

※評価機種数に上限はありません。

※販売台数等の変更に伴う再評価についても、上記料金にて対応いたします。

Service



最速新台レポート3D/1機種毎

※新台は無制限、中古機は月間3機種まで

Privilege (特典)

WEB SIRIUS 1アカウント

> MSIDをデイリーで集計しているパチスロ総合情報サイト

導入前新台評価/市場集計データ/機種別実績データ/
セミナー動画・資料 など

※市場集計データ：
新機種稼働数/稼働ランキング/台粗利ランキング/コイン単価ランキング

	無料会員	有料会員
新機種導入カレンダー	●	●
導入前新台評価	—	●
市場集計データ	●	●
機種別実績データ	—	●
月間レポート配信 (全国)	—	●
無料版レポート配信 (全国)	●	●
SIRIUSセミナー視聴	—	●
SIRIUSセミナー資料ダウンロード	—	●

※付与した1アカウント以外にグループ店舗様等へのアカウント付与をご希望の場合は、別途『WEB SIRIUS』法人契約をお申込み下さい。





最後までご清聴ありがとうございました。

★SIRIUS無料会員のご登録をさせていただきます。

【セミナー内容・各種サービスのお問い合わせ】

TEL : 042-351-3411

Mail : info@madein-service.co.jp

次回セミナー

2/14 14時～

(株)メイドインサービス
事業戦略部セールスプロモーショングループ まで