

第23回パチスロ定例セミナー

SIRIUSに見る3月市場動向 &最新機種解説

presented by 株式会社メイドインサービス

3月市場振り返り～市場動向確認～

新機種導入振り返り

導入日	機種名	メーカー	予定台数	タイプ	号機
2024/3/4	S ガメラ2	サミー	3,000	AT	6.5
	L 南国育ち	平和	8,000	AT	スマスロ
	L キングバルサー	山佐	8,000	AT	スマスロ
	S キングクリエイター-30	北電子	1,000	ノーマル	6号機
	先行導入 L チバリヨ2	ネット	1,000	AT	スマスロ
	増産L からくりサーカス	SANKYO	2,500	AT	スマスロ
	増産L マジカルハロウィン8（新パネル）	コナミ	500	A+ART機	スマスロ
2024/3/9	Sブラックミクちゃん（PB機）	ダクセル	調査中	ノーマル	6号機
2024/3/18	L 忍魂参-奥義皆伝ノ章-	大都技研	10,000	AT	スマスロ
	S ドラゴンハナハナ 閃光DX 25Φ	パイオニア	2,000	ノーマル	6号機
	L ドラゴンハナハナ 閃光DX	ピーセカンド		ノーマル	スマスロ
	S 忍者じゃじゃ丸くん	ユニバーサル	4,000	AT	6.5
	再販L G I 優勝倶楽部 黄金	コナミ	500	AT	スマスロ
2024/4/8	L ゴールデンカムイ-GOLDEN KAMUY-	サミー	15,000	AT	スマスロ
	S ジャグラーガールズ	北電子	13,000	ノーマル	6号機
	L うる星やつらEV	ニューギン	5,000	AT	スマスロ
	L ストライク・ザ・ブラッド	エンターライズ	4,000	A+AT	スマスロ
	増産 L モンキーターンV（青島ピンクパネル）	山佐	2,000	AT	スマスロ
	再販 S エウレカセブン HI-EVOLUTION ZERO TYPE-ART	サミー	500	A+ART機	6.5
2024/4/15	S 金のかぼちゃ	バルテック	1,000	AT	6.5
2024/4/22	L 押忍！番長4	大都技研	20,000	AT	スマスロ
	S ダンまち2	ゼクロス	6,000	A+ART	6.5
	再販L G I 優勝倶楽部 黄金	コナミ	500	AT	スマスロ
	増産L チバリヨ2	ネット	3,000	AT	スマスロ
	増産L ゴジラVSエヴァンゲリオン	ビスティ	4,000	AT	スマスロ
	再販L 革命機ヴァルブレイブ（新パネル）	SANKYO	3,000	AT	スマスロ
2024/5/7	S ニューバルサー-with太鼓の達人	山佐	8,000	ノーマル	6号機
	L 炎炎ノ消防隊 j G	ジェイビー	5,000	AT	スマスロ
	L エウレカセブン4HIEVO KX	サミー	10,000	AT	スマスロ
	L ウルトラマンティガ KA	京楽	4,000	AT	スマスロ
	S 沖シーサー30	ベルコ	4,000	ノーマル	6号機
2024/5/20	増産分納L チバリヨ2	ネット	3,000	AT	スマスロ

3月の市場 販売台数

■スマスロ ■6.5号機

31,500台 9,000台

※分納含む

■スマスロ機・旧メダル機 設置比率

3月末時点【※MISDによる推測値】

L機 38.1% S機12.3%

※ジャグラー/6.5号機以外

—今後の市場状況【スポットポイント】—

▶ 3月は沖ドキを比較対象にできる機械が複数導入され、稼働にも大きく貢献した。特に先行導入ではあるが、実績で大きな高差玉『Lチバリヨ2』が大きく話題にもなっていたのではないかと推察される。

4月は18日週に『L押忍！番長4』が控えているため、3月の新台で、疑似A含めタイプの多かったAタイプ機種から王道のATタイプへ再度注目が集まっていくことが予想され停滞感のあった市況状況の好転が期待される。

3月市場振り返り①市場機種シェア

＜総合シェア降順＞

※IN枚数・売上・粗利の各シェアの総合ランキング

緑下線：今月の新台

黄下線：先月の新台

順位	前月	機種名	メーカー	スペック タイプ	設置台数 平均 (台)	IN枚数 平均 (枚)	シェア 累積 シェア	売上額 平均 (円)	シェア 累積 シェア	粗利額 平均 (円)	粗利率 平均 粗利率	シェア 累積 シェア	平均 設定	平均 出玉率	平均 コイン 単価	平均 コイン 粗利	平均 MY	平均 M◇	最大 MY	最大 M◇
		平均			4.2	9,713		26,839		3,686	13.7%		1.4	98.87%	2.76	0.38	1040	933	11571	7255
1	1	S マイジャグラーV	北電子	ジャグラー	21.5	12,438	11.4%	23,760	7.9%	4,088	17.2%	9.9%	1.8	98.89%	1.91	0.33	787	805	10443	11425
2	2	L 北斗の拳	タイヨーエレクト	AT	18.6	10,907	9.3%	33,963	10.5%	2,389	7.0%	5.4%	1.6	99.75%	3.11	0.22	1389	1016	17808	7303
3	3	S アイムジャグラーEX-TP	北電子	ジャグラー	19.3	9,674	8.8%	19,750	6.5%	3,038	15.4%	7.3%	1.9	99.02%	2.04	0.31	729	710	16604	13519
4	5	S 沖ドキ! GOLD-30	ミズホ	30Φ-AT	12.9	11,375	3.3%	43,380	4.5%	6,068	14.0%	4.6%	1.3	98.11%	3.81	0.53	1611	1206	10857	9368
5	6	L 革命機ヴァルヴレイヴ	SANKYO	AT	7.8	10,602	2.9%	44,186	4.4%	5,758	13.0%	4.2%	1.5	98.43%	4.17	0.54	1599	1591	18799	8245
6	12	L からくりサーカス	SANKYO	AT	4.4	14,354	2.8%	58,762	4.1%	9,757	16.6%	5.0%	1.4	97.73%	4.09	0.68	2055	1972	19006	10049
7	8	S 甲鉄城のカバネリ	サミー	AT	9.6	9,581	3.9%	28,245	4.2%	1,969	7.0%	2.1%	1.5	99.81%	2.95	0.21	1113	907	9857	6359
8	9	S ファンキージャグラー2	北電子	ジャグラー	9.3	8,724	3.8%	18,156	2.9%	3,582	19.7%	4.1%	1.6	98.51%	2.08	0.41	638	683	10405	9334
9	4	L バジリスク〜甲賀忍法帖〜絆2 天膳 B	ミズホ	AT	8.2	10,672	3.2%	37,978	4.1%	4,724	12.4%	3.7%	1.5	98.86%	3.56	0.44	1509	1300	17236	6888
10	10	S ゴーゴージャグラー3	北電子	ノーマル	8.1	10,953	3.9%	21,635	2.8%	4,221	19.5%	4.0%	1.7	98.64%	1.98	0.39	740	771	5495	4226
11	11	L モンキーターンV	山佐	AT	5.6	16,884	3.1%	51,603	3.5%	6,978	13.5%	3.4%	1.3	98.87%	3.06	0.41	1688	1685	16168	7417
12	13	L 戦国乙女4 戦乱に閃く炯眼の軍師	オリンピアエーステ	AT	5.1	12,766	2.6%	41,201	3.0%	6,780	16.5%	3.7%	1.3	98.20%	3.23	0.53	1535	1437	16179	7329
13	15	S ハッピージャグラーV III	北電子	ジャグラー	6.6	9,257	2.4%	18,253	1.7%	3,479	19.1%	2.4%	1.7	98.73%	1.97	0.38	670	663	6137	3480
14	7	L ガールズ&パンツァー 最終章	平和	AT	7.1	10,962	2.3%	35,038	2.7%	3,440	9.8%	1.9%	1.3	99.25%	3.20	0.31	1229	1088	14778	8316
15	新	L 南国育ち	オリンピアエーステ	AT	3.9	15,910	1.2%	62,287	1.7%	9,685	15.5%	1.9%	1.5	98.02%	3.92	0.61	2002	2209	13807	8914
16	14	L コードギアス 反逆のルルーシュ/復活(サミー)	サミー	AT	5.1	11,173	1.6%	33,545	1.8%	3,946	11.8%	1.5%	1.4	99.11%	3.00	0.35	1234	1098	14614	5397
17	18	S 炎炎ノ消防隊	ジェイビー	AT	3.6	10,198	1.5%	30,981	1.6%	4,534	14.6%	1.7%	1.4	98.57%	3.04	0.44	1095	1151	15253	7105
18	19	L ゴジラ対エヴァンゲリオン	ジェイビー	AT	3.4	18,048	1.1%	66,966	1.5%	9,328	13.9%	1.5%	1.1	98.43%	3.71	0.52	1963	2083	18108	8048
19	17	L マクロスフロンティア4	ビスティ	AT	4.7	8,268	1.1%	26,921	1.3%	4,399	16.3%	1.5%	1.2	98.27%	3.26	0.53	1108	1036	14125	7036
20	新	L 忍魂参-奥義皆伝ノ章-	大都技研	AT	3.9	21,187	1.0%	72,609	1.3%	13,593	18.7%	1.7%	1.4	97.81%	3.43	0.64	2046	2227	17409	9242
21	21	S キングハナハナ-30	パイオニア	30Φ-ノーマル	12.3	10,439	1.7%	16,710	1.0%	2,367	14.2%	1.0%	1.9	99.37%	1.60	0.23	842	712	6880	4784
22	新	L キングパリス	セブンリーグ	AT	3.1	14,955	1.0%	44,026	1.1%	8,594	19.5%	1.5%	1.5	98.23%	2.94	0.57	1262	1543	16821	8179
23	20	L 主役は銭形4	オリンピア	AT	4.1	8,949	1.0%	33,826	1.3%	3,582	10.6%	1.0%	1.1	99.02%	3.78	0.40	1351	1191	14514	7197
24	16	L 吉宗RISING	サポハニ	AT	5.1	6,852	0.8%	27,973	1.1%	4,856	17.4%	1.4%	1.1	97.58%	4.08	0.71	1145	813	14685	6636
25	23	S 押忍!番長ZERO	パオン・ディービー	AT	4.2	6,346	1.1%	17,318	1.0%	1,643	9.5%	0.7%	1.3	99.55%	2.73	0.26	803	678	7359	5169

1機種が店舗に貢献する為の最低基準としてIN/売上/粗利「各シェア1%」を保持しているかが評価の指標となる

市場分析レポート配信サービス「SIRIUS」より抜粋

3月市場振り返り②シェア構成

■ 3月市場 平均稼働 : 9,720枚 (前月比 : **-364枚**)
 平均売上 : 26,909円 (前月比 : **-328円**)
 平均粗利 : 3,692円 (前月比 : **-153円**)
 平均粗利率 : 13.7% (前月比 : **-0.4%**)

■ 機種タイプ別シェア

タイプ	構成比率	前月比	平均稼働	稼働シェア	平均粗利	粗利シェア
AT (含む30パイ)	63.1%	-0.09%	9,614	61.29%	4,129	67.44%
ART	2.9%	0.06%	9,176	2.77%	3,603	2.78%
ジャグラー	26.6%	0.05%	10,448	29.76%	3,629	26.49%
ノーマル (含むRT)	7.4%	-0.02%	8,115	6.19%	1,680	3.28%

■ 射幸強度別シェア

タイプ	構成比率	前月比	平均稼働	稼働シェア	平均粗利	粗利シェア
低射幸タイプ(コ単価~2.49円)	41.3%	-0.22%	9,836	41.78%	3,119	33.95%
中射幸タイプ(コ単価2.5~3.49円)	38.8%	-0.23%	9,438	37.66%	3,528	36.07%
高射幸タイプ(コイン単価3.5円~)	19.9%	0.45%	10,028	20.56%	5,706	29.98%

今後も使える機種とは？ 良機種分析解説

稼働減衰率 年間TOP25

稼働貢献週の集計 24/3/31(3/25週)までの期間で集計

稼働減衰率 ▼

導入日	機種名	メーカー	コイン単価	稼働貢献週	1週目から2週目	2週目から3週目	1週目から3週目
2023/11/06	L ひぐらしのなく頃に 業	ディ・ライト	2.4	4	19.0%	-40.8%	-14.0%
2023/09/04	L 戦国乙女4 戦乱に閃く炯眼の軍師	オリンピアエステート	3.4	30	0.8%	4.4%	5.1%
2023/04/03	L 北斗の拳	タイヨーエレック	3.3	52	0.0%	6.3%	6.3%
2023/12/18	L バジリスク〜甲賀忍法帖〜絆2 天膳 BLACK EDITION	ミズホ	3.4	15	4.9%	3.0%	7.8%
2023/11/06	S エウレカセブン HI-EVOLUTION ZERO TYPE-ART	タイヨーエレック	2.2	21	3.6%	4.4%	7.9%
2023/06/05	S コードギアス 反逆のルルーシュ3 C.C.&Kallen ver.	サミー	2.2	22	3.8%	4.8%	8.4%
2023/04/17	L ゴブリンスレイヤー	オレンジ	4.2	12	6.5%	2.8%	9.1%
2023/08/07	L 乃木坂46	SUN SUN SUN	3.1	13	-4.1%	14.0%	10.4%
2023/09/04	S グランベルム	ゼクロスクリエイティブ	2.7	22	9.8%	1.8%	11.5%
2023/01/30	S モンスターハンター:ワールド アイスボーン	エンターライズ	2.8	14	7.2%	4.9%	11.7%
2023/07/18	S 戦国恋姫	藤商事	2.3	29	5.4%	8.8%	13.7%
2023/11/06	L とある魔術の禁書目録	JFJ	3.2	13	5.3%	9.1%	13.9%
2023/08/07	L キン肉マン〜7人の悪魔超人編〜	セブンリーグ	4.4	19	2.9%	11.8%	14.4%
2023/07/03	L からくりサーカス	SANKYO	4.1	39	8.6%	6.4%	14.5%
2023/12/04	L モンキーターンV	山佐	3.1	17	3.3%	11.9%	14.8%
2023/12/04	L マジカルハロウィン8	ファイトクラブ	2.5	16	2.8%	12.8%	15.2%
2023/12/18	S ドラゴンハナハナ〜閃光〜-30	パイオニア	2.1	15	16.3%	-0.8%	15.6%
2023/06/05	L にゃんこ大戦争 BIGBANG	京楽産業.	4.7	9	11.0%	5.2%	15.6%
2023/09/04	S ファミスタ回胴版!!	ユニバーサルプロス	2.5	13	7.5%	9.2%	16.0%
2023/04/17	S アナザーゴッドハーデス-解き放たれし槍撃ver.-	ミズホ	4	4	15.3%	1.8%	16.8%
2023/03/06	S 戦国コレクション5	K P E	2.7	9	13.6%	4.8%	17.7%
2023/07/03	S 蛇喰夢子という女	ネット	3.2	7	12.0%	7.9%	19.0%
2023/05/08	L 主役は銭形4	オリンピア	3.7	36	12.5%	7.6%	19.1%
2023/12/18	S ファイヤードリフト	ロデオ	3.1	3	15.8%	4.3%	19.4%
2023/05/15	L ソードアート・オンライン	大都技研	3.1	13	10.2%	11.6%	20.6%

基準別 稼働貢献週

両方 基準クリア

22週

1週目〜2週目のみ 基準以上

8週

2週目〜3週目のみ 基準以上

8週

両方 基準未満

2週

稼働減衰率 射幸強度別

稼働貢献週の集計 24/3/31(3/25週)までの期間で集計

低射幸タイプ(コ単価~2.49円)

導入日	機種名	コイン単価	稼働貢献週	1週目から2週目	2週目から3週目	1週目から3週目
2023/11/06	L ひぐらしのなく頃に 業	2.4	4	19.0%	-40.8%	-14.0%
2023/11/06	S エウレカセブン HI-EVOLUTION ZERO TYPE-ART	2.2	21	3.6%	4.4%	7.9%
2023/06/05	S コードギアス 反逆のルルーシュ3 C.C.&Kallen ver.	2.2	22	3.8%	4.8%	8.4%
2023/07/18	S 戦国恋姫	2.3	29	5.4%	8.8%	13.7%
2023/12/18	S ドラゴンハナハナ～閃光～-30	2.1	15	16.3%	-0.8%	15.6%
2023/07/03	S ゴーゴージャグラー3	2.3	39	10.3%	12.4%	21.4%
2023/12/04	S クランキークレスト	2.2	17	5.8%	18.0%	22.8%
2023/03/20	S キングハナハナ-30	2.1	12	16.2%	9.4%	24.1%
2023/07/03	S ナイツ	2.1	2	11.2%	21.7%	30.5%
2023/12/04	S ニューシオサイ	2.1	0	11.9%	38.3%	45.6%

高射幸タイプ(コイン単価3.5円~)

導入日	機種名	コイン単価	稼働貢献週	1週目から2週目	2週目から3週目	1週目から3週目
2023/07/03	L からくりサーカス	4.1	39	8.6%	6.4%	14.5%
2023/05/08	L 主役は銭形4	3.7	36	12.5%	7.6%	19.1%
2023/08/07	L キン肉マン～7人の悪魔超人編～	4.4	19	2.9%	11.8%	14.4%
2023/04/17	L ゴブリンスレイヤー	4.2	12	6.5%	2.8%	9.1%
2023/06/05	L にゃんこ大戦争 BIGBANG	4.7	9	11.0%	5.2%	15.6%
2023/12/04	L 花の慶次～佐渡攻めの章～	3.7	5	10.2%	25.5%	33.1%
2023/04/17	S アナザーゴッドハーデス-解き放たれし槍撃ver.-	4	4	15.3%	1.8%	16.8%
2023/11/06	L 大工の源さん 超夢源	4.2	4	23.4%	11.0%	31.8%
2023/09/19	L 戦国コレクション5超極楽LOOP	3.6	3	27.3%	21.6%	43.0%
2023/08/07	L 戦国BASARA GIGA	4.2	2	27.8%	35.1%	53.1%
2023/11/20	L ケンガンアシュラ	3.8	2	33.9%	35.8%	57.5%
2023/10/02	L EVANGELION 未来への創造	4.2	2	42.7%	36.8%	63.8%

稼働減衰率 射幸強度別

稼働貢献週の集計 24/3/31(3/25週)までの期間で集計

中射幸タイプ(コ単価2.5~3.49円)

導入日	機種名	コイン単価	稼働貢献週	1週目から2週目	2週目から3週目	1週目から3週目
2023/09/04	L 戦国乙女4 戦乱に閃く炯眼の軍師	3.4	30	0.8%	4.4%	5.1%
2023/04/03	L 北斗の拳	3.3	52	0.0%	6.3%	6.3%
2023/12/18	L バジリスク〜甲賀忍法帖〜絆2 天膳 BLACK EDITION	3.4	15	4.9%	3.0%	7.8%
2023/08/07	L 乃木坂46	3.1	13	-4.1%	14.0%	10.4%
2023/09/04	S グランベルム	2.7	22	9.8%	1.8%	11.5%
2023/01/30	S モンスターハンター:ワールド アイスボーン	2.8	14	7.2%	4.9%	11.7%
2023/11/06	L とある魔術の禁書目録	3.2	13	5.3%	9.1%	13.9%
2023/12/04	L モンキーターンV	3.1	17	3.3%	11.9%	14.8%
2023/12/04	L マジカルハロウィン8	2.5	16	2.8%	12.8%	15.2%
2023/09/04	S ファミスタ回胴版!!	2.5	13	7.5%	9.2%	16.0%
2023/03/06	S 戦国コレクション5	2.7	9	13.6%	4.8%	17.7%
2023/07/03	S 蛇喰夢子という女	3.2	7	12.0%	7.9%	19.0%
2023/12/18	S ファイヤードリフト	3.1	3	15.8%	4.3%	19.4%
2023/05/15	L ソードアート・オンライン	3.1	13	10.2%	11.6%	20.6%
2023/08/07	S スーパービンゴネオクラシック	2.8	0	-8.2%	27.9%	22.0%
2023/09/04	L 009 RE:CYBORG	3.2	4	15.1%	10.4%	24.0%
2023/10/02	L 転生したらスライムだった件	2.5	11	8.7%	16.7%	24.0%
2023/03/06	S 機動戦士ガンダムユニコーン	3.2	5	16.7%	9.2%	24.4%
2023/09/19	L 麻雀格闘倶楽部 覚醒	2.7	11	13.7%	12.6%	24.6%
2023/03/20	S OVERLORD絶対支配者光臨Ⅱ	3.3	7	9.8%	16.5%	24.7%
2023/10/02	S 燃えチバ-30	3.4	4	8.5%	17.8%	24.8%
2023/02/20	S 探偵オペラ ミルキィホームズR 大収穫祭!!!!	3	4	17.4%	9.3%	25.1%
2023/08/07	L 防空少女ラブキューレ2 〜極限の共鳴〜	2.5	6	7.9%	20.0%	26.3%
2023/09/04	S 傷物語 -始マリノ刻-	3.2	6	13.6%	15.1%	26.7%
2023/02/06	S 戦国無双3	2.7	7	19.4%	9.4%	27.0%
2023/02/06	S 緋弾のアリアⅡ	3.4	4	25.2%	3.7%	27.9%
2023/05/22	S 課長 熊田工作	3.4	1	26.6%	2.4%	28.3%
2023/12/04	L ラブ嬢3〜Wご指名はいかがですか?〜	3	9	9.2%	21.2%	28.4%
2023/01/10	S モモキュンソード	3	7	21.1%	12.2%	30.7%

中射幸帯では、特にイレギュラーな動きはなかった。

減衰率判定パターン外で 2 桁稼働したものは上振れとみてOK
(長期稼働はしていない)

導入日	機種名	コイン単価	稼働貢献週	1週目から2週目	2週目から3週目	1週目から3週目
2023/07/24	L バイオハザード:ヴェンデッタ	3.2	5	15.8%	21.6%	34.0%
2023/06/05	S 真天下布武	3	3	22.0%	16.0%	34.5%
2023/03/20	S スロドル	2.8	2	24.9%	13.9%	35.3%
2023/05/08	S マイフワ-2-30	2.5	1	27.9%	12.9%	37.2%
2023/05/08	S 炎炎ノ消防隊	3	3	29.8%	11.3%	37.7%
2023/06/05	S メイドインアビス	2.8	2	31.4%	14.8%	41.6%
2023/07/18	S 織田信奈の野望-全国版-	2.5	3	29.4%	18.2%	42.3%
2023/06/05	L ベルセルク無双	3.2	2	37.0%	10.2%	43.4%
2023/02/20	S 盾の勇者の成り上がり	2.9	3	18.7%	34.5%	46.8%
2023/11/06	L 劇場版 魔法少女まどか☆マギカ[前編]始まりの物語/[後編]永遠の物語f-フォルテ-	3.2	2	38.8%	19.0%	50.4%
2023/01/30	S 大花満	3.4	0	48.9%	11.1%	54.5%
2023/12/04	L リングにかけろ1V	3.2	2	30.0%	44.5%	61.2%

稼働減衰率 タイプ別

稼働貢献週の集計 24/3/31(3/25週)までの期間で集計

導入日	機種名	稼働貢献週	タイプ	1週目から2週目	2週目から3週目	1週目から3週目
2023/12/18	S ドラゴンハナハナ～閃光～-30	15	30Φ-ノーマ	16.3%	-0.8%	15.6%
2023/07/03	S ゴーゴージャグラー3	39	ノーマル	10.3%	12.4%	21.4%
2023/12/04	S クランキークレスト	17	ノーマル	5.8%	18.0%	22.8%
2023/03/20	S キングハナハナ-30	12	30Φ-ノーマ	16.2%	9.4%	24.1%
2023/12/04	S ニューシオサイ	0	A+RT	11.9%	38.3%	45.6%

ノーマルタイプ機種については減衰率判定での稼働推移予測は難しい

導入日	機種名	稼働貢献週	タイプ	1週目から2週目	2週目から3週目	1週目から3週目
2023/11/06	L ひぐらしのなく頃に 業	4	A+ART	19.0%	-40.8%	-14.0%
2023/11/06	S エウレカセブン HI-EVOLUTION ZERO TYPE-	21	A+ART	3.6%	4.4%	7.9%
2023/12/04	L マジカルハロウィン8	16	A+ART	2.8%	12.8%	15.2%
2023/09/04	S ファミスタ回胴版!!	13	A+ART	7.5%	9.2%	16.0%
2023/08/07	L 防空少女ラブキューレ2 ～極限の共鳴～	6	A+ART	7.9%	20.0%	26.3%

対して、A+ARTタイプ機種については減衰率判定で問題なく稼働推移予測が可能である

稼働減衰率タイプ別

稼働貢献週の集計 24/3/31(3/25週)までの期間で集計

導入日	機種名	稼働貢献週	タイプ	1週目から2週目	2週目から3週目	1週目から3週目
2023/09/04	L 戦国乙女4 戦乱に閃く炯眼の軍師	30	AT	0.8%	4.4%	5.1%
2023/04/03	L 北斗の拳	52	AT	0.0%	6.3%	6.3%
2023/12/18	L バジリスク〜甲賀忍法帖〜絆2 天膳 BLACK EDITION	15	AT	4.9%	3.0%	7.8%
2023/06/05	S コードギアス 反逆のルルーシュ3 C.C.&Kallen v	22	A+AT	3.8%	4.8%	8.4%
2023/04/17	L ゴブリンスレイヤー	12	AT	6.5%	2.8%	9.1%
2023/08/07	L 乃木坂46	13	AT	-4.1%	14.0%	10.4%
2023/09/04	S グランベルム	22	AT	9.8%	1.8%	11.5%
2023/01/30	S モンスターハンター:ワールド アイスボーン	14	AT	7.2%	4.9%	11.7%
2023/07/18	S 戦国恋姫	29	AT	5.4%	8.8%	13.7%
2023/11/06	L とある魔術の禁書目録	13	AT	5.3%	9.1%	13.9%
2023/08/07	L キン肉マン〜7人の悪魔超人編〜	19	AT	2.9%	11.8%	14.4%
2023/07/03	L からくりサーカス	39	AT	8.6%	6.4%	14.5%
2023/12/04	L モンキーターンV	17	AT	3.3%	11.9%	14.8%
2023/06/05	L にゃんこ大戦争 BIGBANG	9	AT	11.0%	5.2%	15.6%
2023/04/17	S アナザーゴッドハーデス-解き放たれし槍撃ver.-	4	AT	15.3%	1.8%	16.8%
2023/03/06	S 戦国コレクション5	9	AT	13.6%	4.8%	17.7%
2023/07/03	S 蛇喰夢子という女	7	AT	12.0%	7.9%	19.0%
2023/05/08	L 主役は銭形4	36	AT	12.5%	7.6%	19.1%
2023/12/18	S ファイヤードリフト	3	AT	15.8%	4.3%	19.4%
2023/05/15	L ソードアート・オンライン	13	AT	10.2%	11.6%	20.6%
2023/08/07	S スーパービンゴネオクラシック	0	AT	-8.2%	27.9%	22.0%
2023/09/04	L 009 RE:CYBORG	4	AT	15.1%	10.4%	24.0%
2023/10/02	L 転生したらスライムだった件	11	AT	8.7%	16.7%	24.0%
2023/03/06	S 機動戦士ガンダムユニコーン	5	AT	16.7%	9.2%	24.4%
2023/09/19	L 麻雀格闘倶楽部 覚醒	11	AT	13.7%	12.6%	24.6%
2023/03/20	S OVERLORD絶対支配者光臨Ⅱ	7	AT	9.8%	16.5%	24.7%
2023/10/02	S 燃えチバ-30	4	30Φ-AT	8.5%	17.8%	24.8%
2023/02/20	S 探偵オペラ ミルキィホームズR 大収穫祭!!!!	4	AT	17.4%	9.3%	25.1%
2023/09/04	S 傷物語 -始マリノ刻-	6	AT	13.6%	15.1%	26.7%

導入日	機種名	稼働貢献週	タイプ	1週目から2週目	2週目から3週目	1週目から3週目
2023/02/06	S 戦国無双3	7	AT	19.4%	9.4%	27.0%
2023/02/06	S 緋弾のアリアⅡ	4	AT	25.2%	3.7%	27.9%
2023/05/22	S 課長 熊田工作	1	AT	26.6%	2.4%	28.3%
2023/12/04	L ラブ嬢3〜Wご指名はいかがですか?〜	9	AT	9.2%	21.2%	28.4%
2023/07/03	S ナイツ	2	AT	11.2%	21.7%	30.5%
2023/01/10	S モモキュンソード	7	AT	21.1%	12.2%	30.7%
2023/11/06	L 大工の源さん 超夢源	4	AT	23.4%	11.0%	31.8%
2023/12/04	L 花の慶次〜佐渡攻めの章〜	5	AT	10.2%	25.5%	33.1%
2023/07/24	L バイオハザード:ヴェンデッタ	5	AT	15.8%	21.6%	34.0%
2023/06/05	S 真天下布武	3	AT	22.0%	16.0%	34.5%
2023/03/20	S スロドル	2	AT	24.9%	13.9%	35.3%
2023/05/08	S マイフラワ-2-30	1	30Φ-AT	27.9%	12.9%	37.2%
2023/05/08	S 炎炎ノ消防隊	3	AT	29.8%	11.3%	37.7%
2023/06/05	S メイドインアビス	2	AT	31.4%	14.8%	41.6%
2023/07/18	S 織田信奈の野望-全国版-	3	AT	29.4%	18.2%	42.3%
2023/09/19	L 戦国コレクション5超極楽LOOP	3	AT	27.3%	21.6%	43.0%
2023/06/05	L ベルセルク無双	2	AT	37.0%	10.2%	43.4%
2023/02/20	S 盾の勇者の成り上がり	3	AT	18.7%	34.5%	46.8%
2023/11/06	L 劇場版 魔法少女まどか☆マギカ[前編]始まりの物語／[[後編]永遠の物語]-フォルテ-	2	AT	38.8%	19.0%	50.4%
2023/08/07	L 戦国BASARA GIGA	2	AT	27.8%	35.1%	53.1%
2023/01/30	S 大花満	0	AT	48.9%	11.1%	54.5%
2023/11/20	L ケンガンアシュラ	2	AT	33.9%	35.8%	57.5%
2023/12/04	L リングにかけろ1V	2	AT	30.0%	44.5%	61.2%
2023/10/02	L EVANGELION 未来への創造	2	AT	42.7%	36.8%	63.8%

～最新機種分析～

<< 直近1週間 実績データ >>

【機種別稼働ランキング】

集計期間 2024/4/8~24/4/14

新台	順位	機種名	メーカー	号機	タイプ	台数 シェア率	平均IN枚数	導入日	0	5,000	10,000	15,000	20,000
NEW	1	L ゴールデンカムイ	銀座	6.5(L)	AT	1.06	22,651	2024/04/08					
NEW	2	S ジャグラーガールズSS	北電子	6.5	ノーマル	0.29	21,120	2024/04/08					
NEW	3	L うる星やつら	EXCITE	6.5(L)	AT	0.18	20,194	2024/04/08					
NEW	4	L ストライク・ザ・ブラッド	エンターライズ	6.5(L)	A+AT	0.36	19,615	2024/04/08					
	5	L チバリヨ2	オーゼキ	6.5(L)	AT	0.20	19,041	2024/03/04					
	6	L モンキーターンV	山佐	6.5(L)	AT	2.30	16,309	2023/12/04					
	7	S ガメラ2	タイヨーエレック	6.5	AT	0.21	14,380	2024/03/04					
	8	L ゴジラ対エヴァンゲリオン	ジェイビー	6.5(L)	AT	0.62	14,076	2024/02/05					
NEW	9	L 忍魂参-奥義皆伝ノ章-	大都技研	6.5(L)	AT	1.09	13,939	2024/03/18					
	10	L からくりサーカス	SANKYO	6.5(L)	AT	1.84	13,021	2023/07/03					
	11	S PYRAMID EYE	大都技研	6.0	ノーマル	0.01	11,708	2019/10/21					
	12	S ディスクアップ2	サミー	6.1	A+AT	0.76	11,473	2022/01/24					
	13	L 戦国乙女4 戦乱に閃く炯眼の軍師	オリンピアエステート	6.5(L)	AT	1.97	11,331	2023/09/04					
	14	S マイジャグラーV	北電子	6.1	ノーマル	8.96	11,131	2021/12/06					
	15	S ひぐらしのなく頃に祭2カケラ遊び編	オーイズミラボ	6.4	AT	0.01	11,063	2022/04/04					
	16	S エウレカセブン HI-EVOLUTION ZERO TYPE-ART	タイヨーエレック	6.5	A+ART	1.00	10,933	2023/11/06					
	17	S 戦国恋姫	藤商事	6.5	AT	0.20	10,908	2023/07/18					
	18	L 南国育ち	オリンピアエステート	6.5(L)	AT	0.85	10,463	2024/03/04					
	19	S ナイツ	山佐ネクスト	6.5	AT	0.01	10,350	2023/07/03					
	20	L GI 優勝倶楽部黄金	コナミミュージズメント	6.5(L)	AT	0.10	10,148	2024/02/05					
	21	S ドラゴンハナハナ〜閃光〜-30	パイオニア	6.5	30Φ-ノーマル	0.08	10,043	2023/12/18					
	22	S キングハナハナ-30	パイオニア	6.5	30Φ-ノーマル	1.62	9,964	2023/03/20					
	23	S ゴーゴージャグラー3	北電子	6.5	ノーマル	3.42	9,912	2023/07/03					
	24	S 沖ドキ! GOLD-30	ミスホ	6.5	30Φ-AT	3.00	9,899	2022/12/19					
	25	S マッピー	メーシー	6.1	A+AT	0.16	9,870	2022/02/21					

1位：L ゴールデンカムイ

2位：S ジャグラーガールズSS

3位：L うる星やつら

5位：L ストライク・ザ・ブラッド

9位：忍魂参-奥義皆伝ノ章-

▶ 4/8週の新台が上位を占める形に。
『L ストライク・ザ・ブラッド』以外は20,000枚を超える稼働で初週の稼働としては及第点



今週(2週目)以降の落ち幅に注目してみ
ていきたい。3週目(番長4導入週)で及
第点の落ち幅であればホンモノ

レゴールデンカムイ



メーカー	サミー	傾斜	2.7枚/4.5枚
スペック	AT	G数 /50枚	37G
導入日	4月8日		
導入台数	15,000台		
特徴	サミーの黄金比率		
セールスポイント	旬なアニメ版權		
ウィークポイント	既視感のあるフローと単調なAT		
想定	一般		

導入前
評価

版權の知名度と映画などのタイムリーさでも市場注目度は高い。レア役の高確率状態が発生する仕掛けによって通常時やAT中の期待感が増幅されるシステムへの理解と体感が鍵になりそう。サミー流の仕上げに期待。ツラヌキも分かりやすく出玉期待感もある。

版權力	11	/15	企業力	15	/15	演出	9	/15	スペック	34	/50	付加価値	3	/5	合計	72	/100	
~44pt	見送り				45~54pt	バラエティ				55~64pt	少台数		65~74pt	基本台数				
75~84pt	多台数				85pt~	買えるだけ買う												

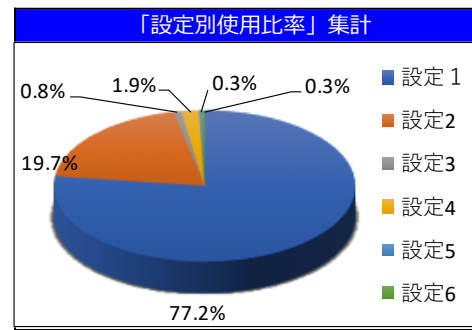
予測

メイン機になる可能性はある。導入規模は今後の自店運用ビジョンをしっかりと検討した上での台数で。

下記赤字の - はサンプル不足のため表示していません

「コイン単価」集計		
設定	対象：20円5.0~5.6枚	
設定1	3.33	円
設定2	3.30	円
設定3	2.63	円
設定4	1.91	円
設定5	2.08	円
設定6	2.26	円
平均	3.28	円

「設定別出玉率」集計				
	使用%	平均投入	平均払出	出玉率
設定1	77.2%	21,502	21,007	97.7%
設定2	19.7%	21,774	21,200	97.4%
設定3	0.8%	23,500	24,943	106.1%
設定4	1.9%	23,673	26,692	112.8%
設定5	0.3%	25,568	30,468	119.2%
設定6	0.3%	22,828	23,213	101.7%
合計		21,627	21,215	98.1%



設定別差玉出現率							
差数	全設定	設定1	設定2	設定3	設定4	設定5	設定6
-19,000~-18,001	0.1%	-	-	-	3.7%	-	-
-18,000~-17,001	-	-	-	-	-	-	-
-17,000~-16,001	-	-	-	-	-	-	-
-16,000~-15,001	-	-	-	-	-	-	-
-15,000~-14,001	-	-	-	-	-	-	-
-14,000~-13,001	-	-	-	-	-	-	-
-13,000~-12,001	0.3%	0.1%	0.4%	-	3.7%	-	-
-12,000~-11,001	0.2%	0.2%	-	-	3.7%	-	-
-11,000~-10,001	0.6%	0.6%	0.7%	-	-	-	-
-10,000~-9,001	0.2%	0.3%	-	-	-	-	-
-9,000~-8,001	1.1%	1.1%	1.1%	-	-	-	-
-8,000~-7,001	1.2%	1.0%	1.8%	-	3.7%	-	-
-7,000~-6,001	1.5%	1.4%	1.1%	-	7.4%	-	-
-6,000~-5,001	2.4%	2.5%	2.2%	-	-	-	-
-5,000~-4,001	1.9%	1.7%	1.8%	-	7.4%	-	-
-4,000~-3,001	4.6%	4.7%	3.2%	-	11.1%	-	-
-3,000~-2,001	7.0%	6.6%	8.6%	-	3.7%	-	-
-2,000~-1,001	4.7%	4.5%	4.7%	-	14.8%	-	-
-1,000~-1	9.5%	10.0%	7.5%	-	11.1%	-	-
0~1,000	13.9%	14.5%	12.2%	-	7.4%	-	-
1,001~2,000	16.2%	16.3%	16.5%	-	18.5%	-	-
2,001~3,000	13.8%	13.1%	16.8%	-	3.7%	-	-
3,001~4,000	11.5%	11.6%	12.2%	-	-	-	-
4,001~5,000	5.5%	6.0%	4.7%	-	-	-	-
5,001~6,000	3.1%	2.9%	4.3%	-	-	-	-
6,001~7,000	0.6%	0.7%	-	-	-	-	-
7,001~8,000	0.1%	0.1%	0.4%	-	-	-	-
8,001~9,000	0.1%	0.1%	-	-	-	-	-
9,001~10,000	-	-	-	-	-	-	-
勝率(客側のプラス)	35.0%	34.6%	33.0%	-	70.4%	-	-

- ▶ 設定①の出玉率は概ね公表値通りで粗利面では少し扱いにくい
- ▶ 勝ち率は設定①で3 4 %台と概ね平均値の数値
- ▶ 稼働は2 0, 0 0 0 枚overで現状悪くない

3,000枚over

13.5%

5,000枚over

7.10%



メーカー	ニューギン	傾斜	2.6枚
スペック	AT	G数 / 50枚	33G
導入日	4月8日		
導入台数	5,000台		
特徴	どの場面でも「ちゅど〜ん」		
セールスポイント	乗せやすく遊びやすいAT確率		
ウィークポイント	スペック面が中途半端		
想定	一般・バラエティ		

導入前 評価

この原作者のロットってなぜか業界ではある程度受け入れられている。ロットと演出との相性が良いのか。
ただ、L機のスペックとしては正直平凡な為、横並びの機種と比べた場合に特定のユーザを取り込めるかがカギになりそうか。

版權力	9	/15	企業力	2	/15	演出	9	/15	スベック	34	/50	付加価値	5	/5	合計	59	/100
~44pt	見送り		45~54pt	バラエティ		55~64pt	少台数		65~74pt	基本台数							
75~84pt	多台数		85pt~	買えるだけ買う													

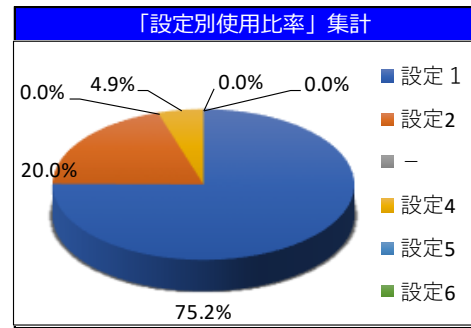
予測

入れても少台数で良い！

下記赤字の - はサンプル不足のため表示していません

「コイン単価」集計		
設定	対象：20円5.0~5.6枚	
設定1	3.27	円
設定2	2.71	円
-	-	円
設定4	3.16	円
設定5	-	円
設定6	-	円
平均	3.17	円

「設定別出玉率」集計				
	使用%	平均投入	平均払出	出玉率
設定1	75.2%	19,981	19,431	97.2%
設定2	20.0%	16,652	17,041	102.3%
-	-	-	-	-
設定4	4.9%	17,365	17,161	98.8%
設定5	0.0%	-	-	-
設定6	0.0%	-	-	-
合計		19,187	18,842	98.2%



設定別差玉出現率							
差数	全設定	設定1	設定2	-	設定4	設定5	設定6
-19,000~-18,001	-	-	-	-	-	-	-
-18,000~-17,001	-	-	-	-	-	-	-
-17,000~-16,001	-	-	-	-	-	-	-
-16,000~-15,001	-	-	-	-	-	-	-
-15,000~-14,001	-	-	-	-	-	-	-
-14,000~-13,001	-	-	-	-	-	-	-
-13,000~-12,001	-	-	-	-	-	-	-
-12,000~-11,001	-	-	-	-	-	-	-
-11,000~-10,001	-	-	-	-	-	-	-
-10,000~-9,001	-	-	-	-	-	-	-
-9,000~-8,001	-	-	-	-	-	-	-
-8,000~-7,001	1.6%	2.2%	-	-	-	-	-
-7,000~-6,001	0.8%	0.5%	2.0%	-	-	-	-
-6,000~-5,001	0.8%	0.5%	2.0%	-	-	-	-
-5,000~-4,001	1.6%	1.6%	2.0%	-	-	-	-
-4,000~-3,001	3.7%	3.8%	4.1%	-	-	-	-
-3,000~-2,001	4.9%	4.4%	6.1%	-	-	-	-
-2,000~-1,001	9.1%	6.6%	16.3%	-	-	-	-
-1,000~-1	12.8%	10.4%	22.4%	-	-	-	-
0~1,000	19.8%	18.7%	22.4%	-	-	-	-
1,001~2,000	23.9%	26.4%	10.2%	-	-	-	-
2,001~3,000	13.6%	14.8%	12.2%	-	-	-	-
3,001~4,000	4.9%	6.6%	-	-	-	-	-
4,001~5,000	1.2%	1.6%	-	-	-	-	-
5,001~6,000	1.2%	1.6%	-	-	-	-	-
6,001~7,000	-	-	-	-	-	-	-
7,001~8,000	-	-	-	-	-	-	-
8,001~9,000	-	-	-	-	-	-	-
9,001~10,000	-	-	-	-	-	-	-
勝率(客側のプラス)	35.5%	30.2%	55.1%	-	-	-	-

- ▶ 設定①の出玉率は0.4円ほど低い、コイン単価は概ね公表値通り
- ▶ 勝ち率は30%台と少し低い、出玉力も平均値より低い
- ▶ 稼働は20,000枚既に割っている為不安感がある。

3,000枚over

8.8%

5,000枚over

3.3%

ストライク・ザ・ブラッド

MADE IN



メーカー	エンターライズ	傾斜	1.4枚
スペック	A+AT	G数 /50枚	35G
導入日	4月8日		
導入台数	4,000台		
特徴	リアルボーナス+ATタイプ		
セールスポイント	現行機の中では非常にマイルドな仕上がり		
ウィークポイント	利益貢献度は低くなりそう		
想定	バラエティ		

導入前 評価

導入台数が少なめなので、基本はバラエティ扱いだろう。著作権的に強くはないものの、一部のファンには受けやすくスペック的にも遊びやすい内容となっているため、演出や出玉のバランスが悪くなければそこそこ動くかもしれない。

版權力	8	/15	企業力	6	/15	演出	9	/15	スペック	26	/50	付加価値	2	/5	合計	51	/100
~44pt	見送り				45~54pt	バラエティ				55~64pt	少台数				65~74pt	基本台数	
75~84pt	多台数				85pt~	買えるだけ買う											

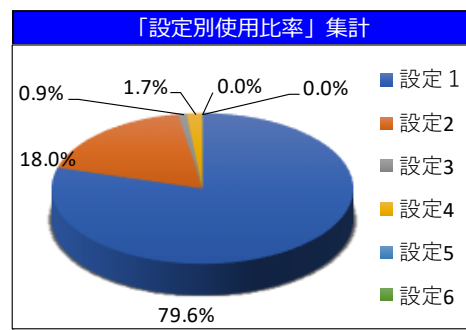
予測

基本はスルーが無難。

下記赤字の - はサンプル不足のため表示していません

「コイン単価」集計		
設定	対象：20円5.0~5.6枚	
設定1	2.43	円
設定2	2.13	円
設定3	3.06	円
設定4	0.84	円
設定5	-	円
設定6	-	円
平均	2.34	円

「設定別出玉率」集計				
	使用%	平均投入	平均払出	出玉率
設定1	79.6%	17,964	17,538	97.6%
設定2	18.0%	16,962	16,888	99.6%
設定3	0.9%	15,347	16,912	110.2%
設定4	1.7%	23,095	25,665	111.1%
設定5	0.0%	-	-	-
設定6	0.0%	-	-	-
合計		17,846	17,547	98.3%



設定別差玉出現率							
差数	全設定	設定1	設定2	設定3	設定4	設定5	設定6
-19,000~-18,001	-	-	-	-	-	-	-
-18,000~-17,001	-	-	-	-	-	-	-
-17,000~-16,001	-	-	-	-	-	-	-
-16,000~-15,001	-	-	-	-	-	-	-
-15,000~-14,001	-	-	-	-	-	-	-
-14,000~-13,001	-	-	-	-	-	-	-
-13,000~-12,001	-	-	-	-	-	-	-
-12,000~-11,001	-	-	-	-	-	-	-
-11,000~-10,001	-	-	-	-	-	-	-
-10,000~-9,001	-	-	-	-	-	-	-
-9,000~-8,001	-	-	-	-	-	-	-
-8,000~-7,001	-	-	-	-	-	-	-
-7,000~-6,001	-	-	-	-	-	-	-
-6,000~-5,001	1.2%	0.8%	1.1%	-	-	-	-
-5,000~-4,001	1.0%	0.8%	1.1%	-	-	-	-
-4,000~-3,001	3.0%	3.1%	2.2%	-	-	-	-
-3,000~-2,001	6.3%	5.3%	7.9%	-	-	-	-
-2,000~-1,001	11.1%	11.2%	10.1%	-	-	-	-
-1,000~-1	16.8%	16.5%	19.1%	-	-	-	-
0~1,000	23.7%	22.4%	31.5%	-	-	-	-
1,001~2,000	19.2%	20.9%	13.5%	-	-	-	-
2,001~3,000	11.3%	11.7%	11.2%	-	-	-	-
3,001~4,000	4.3%	4.8%	2.2%	-	-	-	-
4,001~5,000	1.8%	2.3%	-	-	-	-	-
5,001~6,000	0.2%	0.3%	-	-	-	-	-
6,001~7,000	-	-	-	-	-	-	-
7,001~8,000	-	-	-	-	-	-	-
8,001~9,000	-	-	-	-	-	-	-
9,001~10,000	-	-	-	-	-	-	-
勝率(客側のプラス)	38.4%	37.7%	41.6%	-	-	-	-

- ▶ 設定①の出玉率は0.6%程低く
コイン単価は0.2円程高い実績
- ▶ 勝ち率は設定①で37%台と勝ち
やすく、遊びやすい要因に
- ▶ 稼働は初週から20,000枚割っている
形で期待感は薄かった

3,000
枚over

6.40%

5,000
枚over

0.50%

SジャグラーガールズSS

MADE IN



メーカー	北電子	傾斜	
スペック	ノーマル	G数 /50枚	42G
導入日	4月8日		
導入台数	13,000台		
特徴	ジャグラーシリーズ		
セールスポイント	長期運用が確定		
ウィークポイント	他のジャグラーと比較して稼働訴求力が劣る		
想定	メイン・一般		

導入前 評価

6号機ジャグラーで比較するとマイジャグラー、ファンキージャグラーには劣るスペック。低設定域の出率も6号機ジャグラーでは低い数値となっているので、ヘビーユーザーには敬遠される可能性がある。

版 権 力	15	/15	企 業 力	12	/15	演 出	8	/15	ス ペ ッ ク	33	/50	付 加 価 値	2	/5	合 計	70	/100	
～44pt		見送り			45～54pt		バラエティ			55～64pt		少台数			65～74pt		基本台数	
75～84pt		多台数			85pt～		買えるだけ買う											

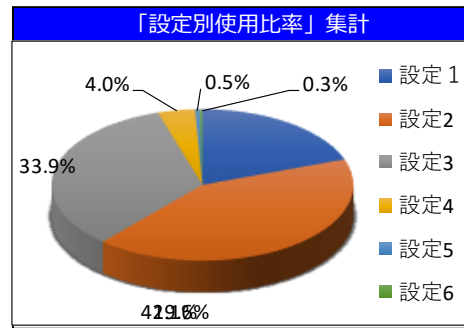
予測

確保出来る最大台数で問題なし！

下記赤字の - はサンプル不足のため表示していません

「コイン単価」集計		
設定	対象：20円5.0~5.6枚	
設定1	1.97	円
設定2	1.86	円
設定3	1.53	円
設定4	0.89	円
設定5	0.43	円
設定6	0.07	円
平均	1.70	円

「設定別出玉率」集計				
	使用%	平均投入	平均払出	出玉率
設定1	19.6%	22,520	21,984	97.6%
設定2	42.1%	17,947	17,629	98.2%
設定3	33.9%	21,584	21,713	100.6%
設定4	4.0%	26,907	27,781	103.2%
設定5	0.5%	26,838	27,785	103.5%
設定6	0.3%	29,741	33,221	111.7%
合計		20,485	20,335	99.3%



設定別差玉出現率							
差数	全設定	設定1	設定2	設定3	設定4	設定5	設定6
-19,000~-18,001	-	-	-	-	-	-	-
-18,000~-17,001	-	-	-	-	-	-	-
-17,000~-16,001	-	-	-	-	-	-	-
-16,000~-15,001	-	-	-	-	-	-	-
-15,000~-14,001	-	-	-	-	-	-	-
-14,000~-13,001	-	-	-	-	-	-	-
-13,000~-12,001	-	-	-	-	-	-	-
-12,000~-11,001	-	-	-	-	-	-	-
-11,000~-10,001	-	-	-	-	-	-	-
-10,000~-9,001	-	-	-	-	-	-	-
-9,000~-8,001	-	-	-	-	-	-	-
-8,000~-7,001	-	-	-	-	-	-	-
-7,000~-6,001	-	-	-	-	-	-	-
-6,000~-5,001	-	-	-	-	-	-	-
-5,000~-4,001	0.2%	-	-	0.6%	-	-	-
-4,000~-3,001	2.2%	1.1%	1.5%	3.2%	-	-	-
-3,000~-2,001	4.1%	1.1%	3.6%	5.1%	-	-	-
-2,000~-1,001	11.9%	7.8%	9.3%	16.0%	-	-	-
-1,000~-1	21.7%	22.2%	20.1%	22.4%	-	-	-
0~1,000	33.8%	32.2%	37.1%	33.3%	-	-	-
1,001~2,000	18.9%	24.4%	21.6%	14.1%	-	-	-
2,001~3,000	6.1%	7.8%	6.2%	5.1%	-	-	-
3,001~4,000	0.9%	3.3%	0.5%	-	-	-	-
4,001~5,000	-	-	-	-	-	-	-
5,001~6,000	-	-	-	-	-	-	-
6,001~7,000	-	-	-	-	-	-	-
7,001~8,000	-	-	-	-	-	-	-
8,001~9,000	-	-	-	-	-	-	-
9,001~10,000	-	-	-	-	-	-	-
勝率(客側のプラス)	38.6%	32.2%	34.5%	47.4%	-	-	-

- ▶ 設定は②③がメインの使用率、出玉率は少し上振れした数値
- ▶ 勝ち率は他のジャグラーと変わらない程度
- ▶ 出玉力はやはりノーマルタイプで吸い込みも含めて大きな差玉はでていない

3,000枚over

1.10%

5,000枚over

0.00%

新台 週間データからの下落率 比較

導入日	販売台数	設置率	機種名	1週目	2週目	下降率	3週目	下降率2
2023/04/03	25,000	7.42%	L 北斗の拳	26,011	26,023	0.0%	24,404	6.2%
2023/09/04	6,000	0.92%	S グランベルム	16,988	15,320	9.8%	15,039	1.8%
2023/09/04	10,000	1.91%	L 戦国乙女4 戦乱に閃く炯眼の軍師	23,556	23,376	0.8%	22,354	4.4%
2023/12/04	15,000	2.90%	L モンキーターンV	22,122	21,350	3.5%	19,180	10.2%
導入日	販売台数	設置率	機種名	3日目	8日目	下降率	15日目	下降率2
2023/4/3	25,000	7.42%	L 北斗の拳	26,432	26,127	1.2%	23,212	11.2%
2023/9/4	10,000	0.88%	S グランベルム	17,091	14,670	14.2%	12,955	11.7%
2023/9/4	10,000	1.71%	L 戦国乙女4 戦乱に閃く炯眼の軍師	23,754	22,112	6.9%	21,113	4.5%
2023/12/4	15,000	2.90%	L モンキーターンV	22,416	20,992	3.5%	18,759	10.2%
2024/03/18	4,000	0.33%	S 忍者じゃじゃ丸くん	11,618	8,337	28.2%	6,854	17.8%

初週からの下落率に関しては概ね **10%**以内であれば良い傾向
 3週目では **15%**までが良い数値

新台 週間データからの下落率 比較

導入日	販売台数	設置率	機種名	3日目	8日目	下降率	15日目	下降率2
2023/4/3	25,000	7.42%	L 北斗の拳	26,432	26,127	1.2%	23,212	11.2%
2023/9/4	10,000	0.88%	S グランベルム	17,091	14,670	14.2%	12,955	11.7%
2023/9/4	10,000	1.71%	L 戦国乙女4 戦乱に閃く炯眼の軍師	23,754	22,112	6.9%	21,113	4.5%
2023/12/4	15,000	2.90%	L モンキーターンV	22,416	20,992	3.5%	18,759	10.2%
導入日	販売台数	設置率	機種名	3日目	8日目	下降率	15日目	下降率2
2024/04/08	15,000	2.56%	L ゴールデンカムイ	22,681	19,357	14.7%		
2024/04/08	5,000	0.41%	L うる星やつら	21,125	17,377	17.7%		
2024/04/08	4,000	0.72%	L ストライク・ザ・ブラッド	18,347	15,025	18.1%		
2024/04/08	13,000	0.67%	S ジャグラーガールズSS	21,272	19,603	7.8%		

初週からの下落率に関しては概ね **10%**以内であれば良い傾向
3週目では **15%**までが良い数値

まとめ 出玉性能

集計期間 24/4/8~24/4/18

Mode IN

	市場平均	Lゴールデンカムイ	Lうる星やつら	Lストライク・ザ・ブラッド	Sジャグラーガールズ
3,000枚over	10.4%	13.5%	8.8%	6.4%	1.1%
5,000枚over	3.30%	7.1%	3.3%	0.5%	0.0%
MY平均	1,410枚	2,996枚	2,691枚	1,888枚	1,677枚
MY中央値	1,028枚	1,997枚	2,205枚	1,693枚	1,532枚
出玉率	97.7%	97.7%	97.2%	97.6%	97.6%
コイン単価	2.49円	3.27円	3.18円	2.43円	1.97円
勝ち率	33.5%	34.1%	30.2%	37.7%	32.2%

～市場短観予測～

市場短観予測・実績推移 稼働/粗利

総合シェアTOP20機種を抜粋

全体数値	2月	3月
稼働	10,084枚	9,720枚
粗利	3,845円	3,692円

↓	↘	↙	→	↗
20%以上	10~19%	5~9%	5%未満	マイナス%

2月平均値

3月平均値

機種名	IN枚数	減衰率	粗利額	減衰率	IN枚数	減衰率	粗利額	減衰率
S マイジャグラーV	13,474	1.3%	4,329	0.9%	12,438	7.7%	4,088	5.6%
L 北斗の拳	10,552	3.5%	3,127	-7.5%	10,907	-3.4%	2,389	23.6%
S アイムジャグラーEX-TP	10,284	-2.1%	3,336	-6.9%	9,674	5.9%	3,038	8.9%
S 沖ドキ! GOLD-30	12,223	2.2%	7,527	7.3%	11,375	6.9%	6,068	19.4%
L 革命機ヴァルヴレイヴ	11,415	-0.2%	7,009	10.9%	10,602	7.1%	5,758	17.8%
L からくりサーカス	14,031	2.2%	9,491	21.8%	14,354	-2.3%	9,757	-2.8%
S 甲鉄城のカバネリ	10,108	0.2%	1,786	-0.2%	9,581	5.2%	1,969	-10.2%
S ファンキージャグラー2	9,329	-2.0%	3,750	2.4%	8,724	6.5%	3,582	4.5%
L バジリスク〜甲賀忍法帖〜絆2 天膳	13,001	23.5%	5,754	22.6%	10,672	17.9%	4,724	17.9%
S ゴーゴージャグラー3	11,748	-1.2%	4,197	1.3%	10,953	6.8%	4,221	-0.6%
L モンキーターンV	17,090	4.9%	6,971	11.0%	16,884	1.2%	6,978	-0.1%
L 戦国乙女4 戦乱に閃く炯眼の軍師	13,002	12.7%	4,964	3.1%	12,766	1.8%	6,780	-36.6%
S ハッピージャグラーV Ⅲ	9,577	-1.8%	3,654	-9.3%	9,257	3.3%	3,479	4.8%
L ガールズ&パンツァー 最終章	16,477		8,327		10,962	33.5%	3,440	58.7%
L 南国育ち					15,910		9,685	
L コードギアス 反逆のルルーシュ/復活の	17,395		7,497		11,173	35.8%	3,946	47.4%
S 炎炎ノ消防隊	9,588	5.3%	3,471	14.5%	10,198	-6.4%	4,534	-30.6%
L ゴジラ対エヴァンゲリオン	21,041		10,431		18,048	14.2%	9,328	10.6%
L マクロスフロンティア4	10,946	33.8%	3,485	65.9%	8,268	24.5%	4,399	-26.2%
L 忍魂参-奥義皆伝ノ章-					21,187		13,593	

増減傾向実績

2月~3月

稼働	粗利
↙	↙
→	↓
↙	↙
↙	↓
↙	↘
→	→
↙	↗
↙	→
↘	↘
↙	→
→	→
→	↗
→	→
↓	↓
↓	↓
↗	↗
↘	↘
↓	↗

増減傾向予測

現在~4月

稼働	粗利
→	→
↙	↘
↙	↙
→	→
↙	→
↙	→
↙	→
↙	↙
→	→
↙	↙
→	→
→	→
↙	↙
↘	↘
↙	↙
↙	↙
↓	↓
↓	↓

◎ > ○ > ▲ > △ > ×

新台寸評

4/8導入 機種名	台数	IN枚数	粗利額	稼動（初動）	粗利（初動）
L ゴールデンカムイ-GOLDEN KAMUY-	15,000	22,651	13,736	◎	◎
S ジャグラーガールズ	13,000	21,120	4,180	○	×
L うる星やつらEV	5,000	20,194	8,744	○	▲
L ストライク・ザ・ブラッド	4,000	19,615	9,098	▲	▲

4/22導入 機種名	台数	IN枚数	粗利額	稼動（初動）	粗利（初動）
L 押忍！番長4	20,000	—	—	◎	○
S ダンジョンに出会いを求めるのは間違	6,000	—	—	▲	▲

5/7導入 機種名	台数	IN枚数	粗利額	稼動（初動）	粗利（初動）
LIウレカセブン4 HIEVO KX	10,000	—	—	○	○
L炎炎ノ消防隊jG	5,000	—	—	○	○
LパチスロウルトラマンティガKA	4,000	—	—	▲	○
Sニューパルサー-with太鼓の達人	6,000	—	—	▲	▲
S沖シーサー-30		—	—	×	×

L 押忍！番長4

問題なく長期運用を視野に、動いてもらわないと困るレベル

S ダンジョンに出会いを求めるのは間違っているだろうか2

初動は最低限動くだろうが、続かないと想定

LIウレカセブン4 HIEVO

版權で動く、悪い理由が少ない

L炎炎ノ消防隊

期待感はあるが、出率が上がり使いにくさは増えたか

Lウルトラマンティガ

ウルトラマンシリーズが低迷しているが、スペックは良い

Sニューパルサー-with太鼓の達人

想定内の動きしかしないと思うができれば長期運用したい

S沖シーサー-30

この手の機種はほぼハズレで動く要素がない

・下落幅は少ないものの、稼働減で減収減益

→2月に稼働が持った影響もあるが、しっかりと稼働・粗利減で全体的にきつい月だった。その影響下でメイン機の衰退が顕著にみられた。

・4月導入機種

→『**Sジャグラーガールズ**』以外は現状粗利が取れにくい出玉率となっている。
それは今の稼働から下落していくとさらに顕著になるはず。

・5月導入機種

→『**LEウレカセブン4**』に期待、『**L炎炎ノ消防隊**』も注目したい。
それ以外は特に期待感が薄い。

～ご案内～

**パチスロ運用の
効率化&省力化時代のベストソリューションサービス**

▶ 自店舗データ分析レポートサービス ◀

SIRIUS

- 市場トレンドと自店状況の把握
- エビデンスに基づいた営業判断の実現



SIRIUS
BASED ON MISD

圧倒的なコストと
高い実用性

▶ クラウド型シミュレーションソフト ◀

Mode Master Pro


- 確かな性能と操作・実用性
- 社内情報共有と堅牢なセキュリティ



Mode Master Pro

無料分析・お試し導入可能!!

▶パチスロ情報サイト◀



『WEB SIRIUS』では
 ・導入前新台評価レポート
 ・日別機械実績データ ほか
 SIRIUSレポートにない
 タイムリーなパチスロ情報をお届け!!

	無料会員	有料会員
新機種導入カレンダー	●	●
導入前新台評価	—	●
市場集計データ	●	●
機種別実績データ	—	●
月間レポート配信（全国）	—	●
無料版レポート配信（全国）	●	●
SIRIUSセミナー視聴	—	●
SIRIUSセミナー資料ダウンロード	—	●

弊社ホームページより、
 ご登録お待ちしております。

SIRIUS/MMPご契約で無料!



【設定調整アウトソーシングサービス】

**30年以上のホール運用実績
貴社戦略にマッチした運用・収益を実現**



最後までご清聴ありがとうございました。

★SIRIUS無料会員のご登録をさせていただきます。

【セミナー内容・各種サービスのお問い合わせ】

TEL : 042-351-3411

Mail : info@madein-service.co.jp

次回セミナー

メルマガでご案内します！！

(株)メイドインサービス
事業戦略部セールスプロモーショングループ まで