

【全体版】

2023.10



SIRIUS
BASED ON MISD

ホール分析レポート

【全体データ／2023年10月号】

Made IN (株)メイドインサービス

©2023 Made in service Co.,Ltd. All rights reserved.

内容・INDEX

集計期間2023/9/1~2023/9/30

Step 01



当月基本情報

P4~5

- P4 ホール規模概要・営業構成比
- P5 メーカー構成比

Step 02



主力分析

P7~17

- P7 新台導入一覧
- P8 実績シェアランキング
- P9 仕事率ランキング
- P10 最大MYランキング
- P11 勝ち率ランキング
- P12~14 役割別総合実績ランキング
- P15~17 スペック別総合実績ランキング

Step 03



設定分析

P19~27

- P19~24 設定別IN枚数・粗利分布：設定1~6
- P25 平日と土日祝の稼働比較(設定①)
- P26~27 設定①⑥要確認・粗利ランキング

Step 04



入替トレンド
適正台数分析

P29~36

- P29 増減台数ランキング
- P30~36 設置台数別 総合ランキング

Step 05



新規導入機種
パフォーマンス

P38~45

- P38 新規導入機種 実績ランキング
- P39 新規導入機種 スペックタイプ別：仕事率
- P40 新規導入機種 メーカー別：仕事率
- P41 稼働貢献週ランキング・実績【新台】
- P42 稼働実績推移【新台】
- P43 粗利実績推移【新台】
- P44 最大MYランキング【新台】
- P45 勝ち率ランキング【新台】

Step 06



低貸し分析

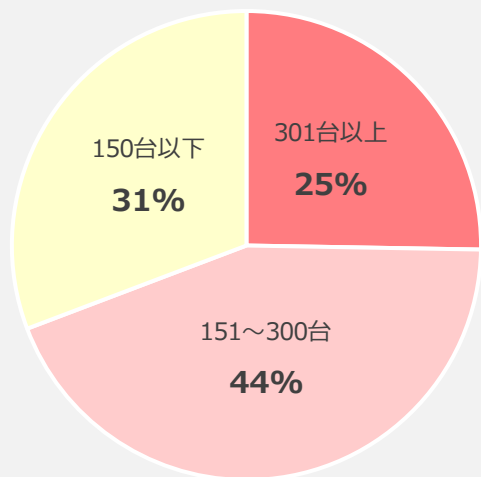
P47~49

- P47 実績シェアランキング
- P48 仕事率ランキング
- P49 新規導入機種 実績ランキング

STEP : 01 【当月基本情報】

Step **01** ホール規模概要・営業構成比

<ホール規模割合>



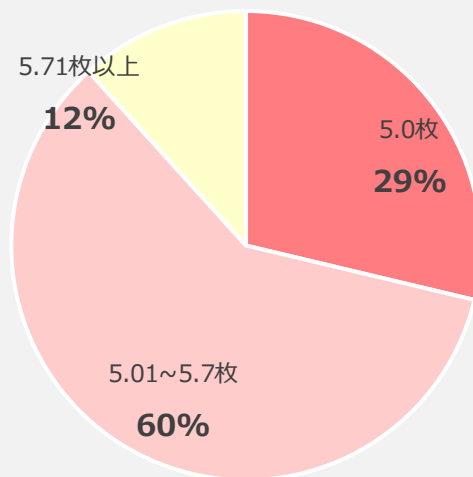
Smartクラス (総設置台数150台以下)
単店・スロット専門店など、小規模運営ホールクラス

Mediumクラス (総設置台数151~300台)
地域数店舗のグループ店など、中程度規模ホールクラス

Largeクラス (総設置台数301台以上)
大手ホールチェーンなど、店舗規模感が大きいクラス

<交換率割合>

※46枚貸→50枚返し等の変則交換も含めた最終交換枚数



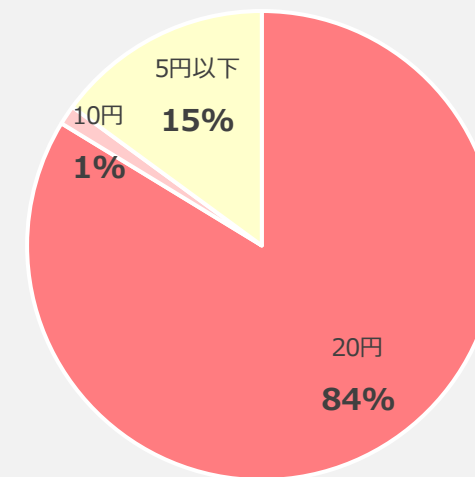
5.0枚交換
大規模以上の運営ホールに多い交換形態

5.01~5.7枚交換
中規模以下の運営店に多く、現在最もメジャーな交換率

5.71枚以上交換
単店・スロット専門店など、小規模運営クラスに見られる

<貸しメダル割合>

※設置台数の割合

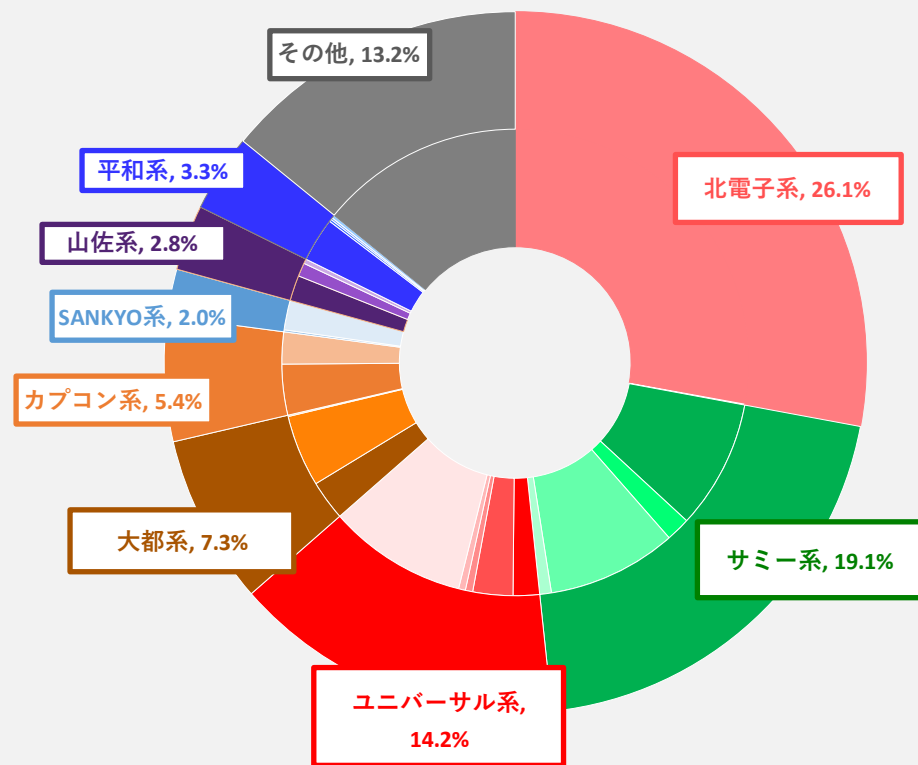


20円
運営規模問わず、現在最もメジャーな貸しメダル額

10円
現在最も設置割合が少ない貸しメダルレート。設置ケースでは20円・5円との間を補完する運用目的で見られる

5円以下
5円レートのみは一部スロット専門店などで見られるが、20円貸しとの併設で運用されるパターンが最も多い

Step 01  メーカー構成比



メーカー名	設置割合	グループ計
北電子系		
北電子	26.1%	26.1%
ゼクロスクリエイティブ	0.1%	
サミー系		
サミー	8.4%	19.1%
銀座	1.6%	
タイヨーエレック	8.4%	
ロデオ	0.8%	
ユニバーサル系		
アクロス	1.7%	14.2%
エレコ	2.6%	
メーシー	0.5%	
ユニバーサルプロス	0.4%	
ミスホ	9.0%	
大都系		
大都技研	2.6%	7.3%
パオン・ディーピー	4.7%	
サボハニ	0.1%	
カプコン系		
エンターライズ	3.3%	5.4%
アデリオン	2.1%	
SANKYO系		
SANKYO	0.0%	2.0%
ビスティ	0.1%	
ジェイビー	1.9%	
山佐系		
山佐	1.7%	2.8%
山佐ネクスト	0.9%	
セブンリーグ	0.3%	
平和系		
オリンピア	2.9%	3.3%
平和	0.1%	
アムテックス	0.1%	
オリンピアエステート	0.2%	

その他メーカー名 (33社)	設置割合	グループ計
パイオニア	4.37%	4.41%
ピーセカンド	0.04%	
K P E	0.89%	
コナミアミューズメント	0.16%	1.27%
グレードワン	0.05%	
ファイトクラブ	0.16%	
七匠	0.01%	
エフ	0.03%	0.71%
クロスアルファ	0.39%	
スパイキー	0.28%	
藤商事	0.70%	0.97%
JFJ	0.27%	
三洋物産	0.20%	0.28%
サンズリー	0.09%	
ネット	0.53%	
オーゼキ	0.76%	1.29%
カルミナ	0.00%	
EXCITE	2.16%	2.16%
京楽産業.	0.64%	0.75%
オクケー.	0.11%	
オーイズミ	0.92%	0.92%
DAXEL	0.12%	0.12%
大一商会	0.01%	
ディ・ライト	0.16%	0.17%
エマ	0.00%	0.00%
J P S	0.02%	0.02%
サンセイR&D	0.00%	0.00%
ベルコ	0.12%	0.12%
ヤマ	0.01%	
バルテック	0.03%	0.03%
ポーター	0.00%	0.00%
岡崎産業	0.00%	0.00%
清龍ゲームジャパン	0.00%	0.00%

※%は四捨五入しているため表記上は合計しても100%にならないことがある

STEP : 02 【主力機・優秀機分析】

※ 赤線：本号記載の導入機種範囲(9月市場データ)

導入日	機種名	メーカー	予定台数	タイプ	号機
2023/9/4	S パチスログランベルム	北電子	10,000	AT	6.5
	S 傷物語	ロデオ	15,000	AT	6.5
	S ファミスタ回胴版!!	ユニバーサル	4,000	A+ART	6.5
	L 戦国乙女4 戦乱に閃く炯眼の軍師	オリンピア	10,000	AT	スマスロ
	L 009 RE:CYBORG	ニューギン	10,000	AT	スマスロ
	増産 S 戦国恋姫	藤商事	200	AT	6.5
2023/9/19	L 麻雀格闘倶楽部 覚醒	コナミ	8,000	AT	スマスロ
	L 戦国コレクション 5 超極楽LOOP	コナミ	1,000	AT	スマスロ
	増産 L 主役は銭形4 新パネル	平和	1,000	AT	スマスロ
2023/10/2	L EVANGELION・未来への創造	フィールズ	20,000	AT	スマスロ
	L 転生したらスライムだった件	山佐	8,000	AT	スマスロ
	S 燃えちバ GNC-30	NET	4,000	AT	6.5
	S スーパナライジング-30	パイオニア	3,000	AT	6.5
	増産 S 甲鉄城のカバネリ全員集合パネル	サミー	8,000	AT	6.5
	増産 L にゃんこ大戦争BIGBANG 新パネル	SUNSUNSUN	500	AT	スマスロ
2023/10/16	増産 L 北斗の拳 ラオウパネル	サミー	5,000	AT	スマスロ
	増産 L 防空少女ラブキューレ2	KPE	500	A+ART	スマスロ
2023/11/6	L 劇場版 魔法少女まどか☆マギカ前後編f	ユニバーサル	25,000	AT	スマスロ
	L とある魔術の禁書目録	藤商事	12,000	AT	スマスロ
	L 大工の源さん 超夢源 PH	三洋	10,000		スマスロ
	L ひぐらしのなく頃に 業	デライト	10,000	A+ART機	スマスロ
	S エウレカセブン HI-EVOLUTION ZERO TYPE-ART	サミー	7,000	A+ART機	6.5
	S デジスロジャックGB1_DD1-30	ベルコ	受注生産	AT	6.5
2023/11/20	L ケンガンアシュラ	ネット	6,000	AT	スマスロ
	増産 S ゴーゴージャグラー3	北電子	7,000	ノーマル	6号機
2023/12/4	L リングにかけろ	エフ	20,000	AT	スマスロ
	L モンキーターンV	山佐	15,000	AT	スマスロ
	L マジカルハロウィン8	コナミ	8,000	A+ART機	スマスロ
	L 花の慶次 佐渡攻めの章	エキサイト	10,000	AT	スマスロ
	L ラブ嬢3	アムテックス	8,000	AT	スマスロ
	S ファイヤードリフト	ロデオ	7,000	AT	6.5
	S クランキーグレスト	ユニバーサル	5,000	ノーマル	6号機
	増産 L 北斗の拳	サミー	調査中	AT	スマスロ
2023/12/18	L 仮面ライダーUJA	SUNSUNSUN	8,000	AT	スマスロ
	S ドラゴンハナハナ閃光SP	パイオニア	6,000	ノーマル	6号機

9月の市場 販売台数

■ スマスロ ■ 6.5号機
30,000台 29,200台

■ スマスロ+6.5号機

9月末時点【※MISDによる推測値】 設置比率

約56.5%(+0.8)

—今後の市場状況【スポットポイント】—

- ▶ 9月新台はメダル機3機種で29,200台と過去3ヵ月で一番多い販売台数となった。
- ▶ 10月以降も1機種10,000台を超える販売台数予定のメダル機はなく、話題性のある機種は『Sエウレカセブン』（7,000台予定）くらいか。多人数欲しいと思える機種はスマスロという構図になり、スマスロコーナーの拡充は加速していきだろう。メダル機コーナー機種の精査、営業的なケアをどのようにするのが重要となってくる。

Step 02 実績シェアランキング



＜総合シェア降順＞

※IN枚数・売上・粗利の各シェアの総合ランキング

緑下線：今月の新台
黄下線：先月の新台

実績シェア考察

▶当ランキングは、機種別の営業実績を「実績シェア割合」(全体実績総量における機種別実績割合)で総合評価したものである。

▶赤枠内累積シェアという項目に注目。稼働売上粗利という営業に重要な要素の8割超(80.3%/80.8%/82.7%)をこの25機種に担っており、9月度のホール経営上主力となった機種といえる。

▶先月5位の『Lバイオハザード:ヴェンデッタ』が稼働を大きく下げ11位に。『L革命機ヴァルヴレイヴ』はIN枚数、売上額、粗利額の全ての項目で少しながら上昇し、3ランクアップした。

▶9月新台では『S傷物語』が設置台数の多さから8位。『L戦国乙女4』は高稼働維持で13位。販売台数の多さ、メダル機、北電子のATという事で期待薄だった『Sグランベルム』が21位と健闘している。

順位	前月	機種名	メーカー	スペックタイプ	設置台数 平均 (台)	IN枚数		売上額		粗利額			平均設定	平均出玉率	平均コイン単価	平均コイン粗利	平均MY	最大MY	最大M◇				
						平均 シェア	累積 シェア	平均 (円)	累積 シェア	平均 (円)	平均粗利率	累積 シェア											
平均						4.5	9,584		26,225	3,501	13.4%		1.4	98.92%	2.74	0.37	1011	891	17564	13290			
1	1	L 北斗の拳	タイヨウエレクト	AT	20.6	12,928	11.7%	11.7%	41,701	13.8%	13.8%	4,816	11.5%	11.9%	11.9%	1.5	99.02%	3.23	0.37	1432	1170	17812	6993
2	2	S マイジャグラーV	北電子	ジャグラー	20.6	12,495	12.2%	23.8%	23,344	8.3%	22.1%	3,871	16.6%	10.3%	22.2%	1.8	98.99%	1.87	0.31	836	807	6630	4366
3	3	S アイムジャグラーEX-TP	北電子	ジャグラー	17.2	9,442	8.9%	32.7%	19,489	6.7%	28.8%	3,124	16.0%	8.1%	30.3%	1.9	98.94%	2.06	0.33	715	694	6471	4393
4	4	S 沖ドキ! GOLD-30	ミズホ	30Φ-AT	12.7	12,300	3.6%	36.4%	46,932	5.0%	33.8%	7,729	16.5%	6.2%	36.5%	1.2	97.69%	3.82	0.63	1600	1312	11919	8878
5	6	S 甲鉄城のカバネリ	サミー	AT	12.5	12,369	6.2%	42.5%	36,307	6.6%	40.4%	2,758	7.6%	3.8%	40.3%	1.5	99.65%	2.94	0.22	1230	1047	10023	6545
6	7	S ファンキージャグラー2	北電子	ジャグラー	10.9	8,756	4.0%	46.5%	18,027	3.0%	43.4%	3,257	18.1%	4.0%	44.3%	1.5	98.68%	2.06	0.37	665	692	168811	167335
7	10	L 革命機ヴァルヴレイヴ	SANKYO	AT	7.0	8,914	2.1%	48.6%	39,724	3.4%	46.8%	7,785	19.6%	5.0%	49.3%	1.1	96.79%	4.46	0.87	1406	1446	18511	8291
8	新	S 傷物語-始マリノ刻-	ロデオ	AT	5.6	17,153	3.0%	51.5%	51,523	3.2%	50.1%	7,410	14.4%	3.5%	52.8%	1.5	98.73%	3.00	0.43	1555	1559	11276	7521
9	11	S ゴーゴージャグラー3	北電子	ノーマル	5.2	12,930	3.5%	55.0%	24,772	2.4%	52.5%	4,009	16.2%	3.0%	55.8%	1.8	99.00%	1.92	0.31	828	833	6338	4111
10	8	L からくりサーカス	SANKYO	AT	4.8	13,799	1.9%	56.9%	59,433	3.1%	55.6%	10,579	17.8%	4.1%	59.8%	1.2	97.39%	4.31	0.77	1952	1915	18757	10524
11	5	L バイオハザード:ヴェンデッタ	ロデオ	AT	9.4	7,354	2.3%	59.2%	22,731	2.5%	58.1%	2,727	12.0%	2.3%	62.1%	1.3	98.95%	3.09	0.37	907	752	17439	4846
12	9	L 主役は銭形4	オリンピア	AT	5.8	12,251	2.3%	61.5%	46,598	3.1%	61.2%	3,535	7.6%	1.8%	63.9%	1.1	99.52%	3.80	0.29	1693	1469	16986	8516
13	新	L 戦国乙女4 戦乱に閃く炯眼の軍師	オリンピアエース	AT	3.0	22,712	2.1%	63.5%	70,578	2.3%	63.6%	8,792	12.5%	2.2%	66.1%	1.2	99.01%	3.11	0.39	2353	2067	16781	9457
14	13	S ハッピージャグラーV III	北電子	ジャグラー	6.4	8,996	2.3%	65.9%	17,278	1.6%	65.2%	3,044	17.6%	2.2%	68.3%	1.7	98.87%	1.92	0.34	682	645	5845	3005
15	12	L ソードアート・オンライン	大都技研	AT	7.1	10,102	2.1%	68.0%	29,489	2.3%	67.5%	2,844	9.6%	1.6%	69.9%	1.4	99.41%	2.92	0.28	1146	967	12883	6114
16	16	L キン肉マン〜7人の悪魔超人編〜	セブリーヴ	AT	3.1	15,407	1.3%	69.3%	72,135	2.2%	69.7%	8,899	12.3%	2.0%	71.9%	1.1	98.32%	4.68	0.58	2372	2303	16830	8648
17	15	S 炎炎ノ消防隊	ジェイビー	AT	4.6	10,957	1.7%	71.0%	31,512	1.8%	71.5%	3,640	11.6%	1.6%	73.5%	1.4	99.07%	2.88	0.33	1129	1195	10249	6707
18	14	L ゴブリンスレイヤー	オレンジ	AT	5.6	7,245	1.1%	72.1%	29,972	1.6%	73.1%	4,032	13.5%	1.7%	75.1%	1.0	98.14%	4.14	0.56	1168	1056	18737	8298
19	19	S キングハナハナ-30	パイオニア	30Φ-ノーマル	11.5	9,448	1.8%	73.9%	15,384	1.1%	74.2%	2,288	14.9%	1.2%	76.3%	1.9	99.28%	1.63	0.24	807	708	6871	4441
20	17	S 押忍!番長ZERO	ハオン・ディービー	AT	5.4	7,086	1.4%	75.3%	18,982	1.4%	75.6%	2,129	11.2%	1.2%	77.5%	1.4	99.27%	2.68	0.30	852	755	8314	5264
21	新	S グランベルム	セロスクリエティブ	AT	3.4	15,795	1.0%	76.2%	47,638	1.1%	76.6%	10,249	21.5%	1.7%	79.2%	1.2	97.55%	3.02	0.65	1414	1486	10091	6915
22	21	S 新鬼武者2	エンターライズ	AT	4.3	8,904	1.2%	77.4%	26,231	1.3%	77.9%	2,093	8.0%	0.8%	80.0%	1.3	99.66%	2.95	0.24	1210	904	9270	5518
23	20	S アナザーゴッドハーデス-解き放たれ!	ミズホ	AT	6.2	3,713	0.7%	78.1%	17,231	1.2%	79.1%	2,060	12.0%	1.1%	81.0%	1.0	98.44%	4.64	0.55	845	556	7799	5818
24	22	S ハナハナホウオウ〜天翔〜-30	パイオニア	30Φ-ノーマル	9.2	6,435	1.2%	79.4%	10,258	0.7%	79.8%	1,900	18.5%	1.0%	82.0%	1.6	99.03%	1.59	0.30	617	546	6657	3576
25	24	S バイオハザード RE:2	アデリオン	AT	3.9	7,637	1.0%	80.3%	20,374	0.9%	80.8%	1,876	9.2%	0.7%	82.7%	1.3	99.52%	2.67	0.25	1003	830	8871	5104

1機種が店舗に貢献する為の最低基準としてIN/売上/粗利「各シェア1%」を保持しているかが評価の指標となる

複数のシェア率で1.0%を切っている(切りそうな)機種はいつ下位と入れ替わってもおかしくない

Step 02 仕事率ランキング

実績シェアと設置シェアの比率

<総合>

※稼働・売上・粗利の各仕事率の総合ランキング

1



2



3



緑下線：今月の新台

黄下線：先月の新台

順位	前月	機種名	メーカー	スペックタイプ	設置台数 平均 (台)	仕事率			平均 設定	平均 出玉率	平均 コイン 単価	平均 コイン 粗利	平均 MY	平均 M◇	最大 MY	最大 M◇
						IN枚数	売上	粗利								
平均						4.1			1.4	98.92%	2.74	0.37	1011	891	17564	13290
1	新	L 戦国コレクション5超極楽LOOP	グレードワン	AT	2.8	188.8%	229.1%	438.3%	1.3	96.86%	3.32	0.85	1759	2014	11607	6409
2	新	L 麻雀格闘倶楽部 覚醒	コナミアミューズメント	AT	2.9	217.8%	196.1%	430.7%	1.2	96.96%	2.46	0.72	1247	1747	6770	5249
3	新	L 戦国乙女4 戦乱に閃く炯眼の軍師	オリンピアエステート	AT	3.0	237.0%	269.1%	251.1%	1.2	99.01%	3.11	0.39	2353	2067	16781	9457
4	2	L キン肉マン〜7人の悪魔超人編〜	セブンリーグ	AT	3.1	160.8%	275.1%	254.2%	1.1	98.32%	4.68	0.58	2372	2303	16830	8648
5	3	L からくりサーカス	SANKYO	AT	4.8	144.0%	226.6%	302.2%	1.2	97.39%	4.31	0.77	1952	1915	18757	10524
6	1	L 乃木坂46	SUN SUN SUN	AT	2.3	144.6%	188.1%	368.3%	1.1	95.92%	3.56	0.93	1476	1635	9195	7509
7	新	S グランベルム	ゼロロスクリエイティブ	AT	3.4	164.8%	181.7%	292.7%	1.2	97.55%	3.02	0.65	1414	1486	10091	6915
8	新	S 傷物語 -始マリノ刻-	ロデオ	AT	5.6	179.0%	196.5%	211.6%	1.5	98.73%	3.00	0.43	1555	1559	11276	7521
9	新	L 009 RE:CYBORG	ニューギン	AT	1.9	130.6%	163.0%	235.1%	1.3	98.32%	3.41	0.66	1482	1531	8097	5120
10	4	S 沖ドキ! GOLD-30	ミズホ	30Φ-AT	12.7	128.3%	179.0%	220.8%	1.2	97.69%	3.82	0.63	1600	1312	11919	8878
11	新	S ファミスタ回胴版!!	ユニバーサルプロス	AT	1.7	172.0%	132.0%	181.2%	1.1	98.72%	2.10	0.38	1225	1045	7018	4909
12	5	L 北斗の拳	タイヨーエレック	AT	20.6	134.9%	159.0%	137.6%	1.5	99.02%	3.23	0.37	1432	1170	17812	6993
13	9	L 革命機ヴァルヴレイヴ	SANKYO	AT	7.0	93.0%	151.5%	222.4%	1.1	96.79%	4.46	0.87	1406	1446	18511	8291
14	10	S 沖ドキ! GOLD	ユニバーサルプロス	AT	12.4	100.5%	139.6%	176.8%	1.2	97.89%	3.80	0.64	1508	1109	8436	8904
15	新	S エヴァンゲリオンAT777	ビスティ	AT	1.3	95.5%	99.1%	326.8%	1.1	94.97%	2.84	1.25	536	816	2137	2060
16	13	S 戦国コレクション5	K P E	AT	2.3	85.0%	137.9%	203.2%	1.1	96.70%	4.44	0.87	1383	1160	8957	6226
17	18	S 戦国恋姫	藤商事	AT	2.5	167.7%	115.2%	105.2%	1.1	99.30%	1.88	0.23	1004	1143	6705	4916
18	8	S ゴーゴージャグラー3	北電子	ノーマル	5.2	134.9%	94.5%	114.5%	1.8	99.00%	1.92	0.31	828	833	6338	4111
19	19	S マイジャグラーV	北電子	ジャグラー	19.2	130.4%	89.0%	110.6%	1.8	98.99%	1.87	0.31	836	807	6630	4366
20	7	L 主役は銭形4	オリンピア	AT	5.8	127.8%	177.7%	101.0%	1.1	99.52%	3.80	0.29	1693	1469	16986	8516
21	11	S 炎炎ノ消防隊	ジェイビー	AT	4.6	114.3%	120.2%	104.0%	1.4	99.07%	2.88	0.33	1129	1195	10249	6707
22	17	L ゴブリンスレイヤー	オレンジ	AT	5.6	75.6%	114.3%	115.2%	1.0	98.14%	4.14	0.56	1168	1056	18737	8298
23	25	S 蛇喰夢子という女	ネット	AT	2.0	102.9%	113.8%	100.2%	1.4	99.11%	3.03	0.36	1591	1236	7809	4520
24	26	S 甲鉄城のカバネリ	サミー	AT	11.3	129.1%	138.4%	78.8%	1.5	99.65%	2.94	0.22	1230	1047	10023	6545
25	39	S 十字架5	オーゼキ	AT	1.8	70.1%	78.2%	122.4%	1.0	97.09%	3.05	0.64	794	882	5472	5793

実績シェア考察

▶設置ボリュームに影響を受けにくい評価指標として、「設置シェアに対する実績シェア」で評価したものが「仕事率」ランキングである。「小規模台数でも、見合う以上の実績を出している/ユーザーに支持されている機械」がわかりやすいという点が特徴である。実績シェア評価と併せて機械評価に運用することで、機械評価の確度が向上する。性質上、新機種の上位ランキング入りも多いので、実績の変化から定番機種への影響性や市場トレンドを考察する。

▶9月の新台がTOP10中6機種となった。残りの4機種中の2機種は先月の新台、残り2機種は高コイン単価の高射幸機。『S沖ドキ! GOLD-30』はシリーズ機、常連客層からの支持が高い点もあり上位であることは当然として、『Lからくりサーカス』の落ち幅が少ない。もうすぐに1年経つ『L革命機ヴァルヴレイヴ』、評判よりも貢献している『S炎炎ノ消防隊』と最近のSANKYOのスロットには注目してしまう。

※EVA777は新台ではないが3ヶ月以上ランク外からのランクINとなったため、新台判定マークが表示されています。

Step 02 最大MYランキング

<総合>

※最大MYランキング

緑下線：今月の新台

青囲み：市場平均比：150%ライン以上

順位	機種名	メーカー	スペック タイプ	MY			3,000枚 突破率	5,000枚 突破率	平均 出玉率	平均 コイン 単価
				平均値	中央値	最大				
全体平均				1090	645	10047	8.2%	2.6%	97.79%	2.61
1	L バキ 強くなりたくば喰らえ!!!	オリンピア	AT	1026	315	19012	9.3%	3.9%	95.71%	2.45
2	L 北斗の拳	タイヨーエレック	AT	1389	820	19007	12.1%	5.1%	97.32%	3.57
3	L バイオハザード:ヴェンデッタ	ロデオ	AT	921	504	19007	4.9%	2.4%	97.61%	3.18
4	L 革命機ヴァルヴレイヴ	SANKYO	AT	1499	623	18674	15.9%	7.5%	96.40%	3.68
5	L ゴブリンスレイヤー	オレンジ	AT	1341	513	18659	13.7%	6.6%	97.95%	3.45
6	L からくりサーカス	SANKYO	AT	1977	988	18645	23.5%	11.6%	96.93%	4.38
7	L 主役は銭形4	オリンピア	AT	1805	771	16982	21.8%	10.7%	99.36%	3.78
8	L キン肉マン〜7人の悪魔超人編〜	セブンリーグ	AT	2472	1121	16839	32.7%	17.8%	97.79%	4.73
9	L にゃんこ大戦争 BIGBANG	京楽産業.	AT	1426	607	16810	14.7%	7.7%	98.59%	3.92
10	L 戦国乙女4 戦乱に閃く炯眼の軍師	オリンピアエステート	AT	2518	1737	15049	32.1%	15.7%	98.61%	3.16
11	L ソードアート・オンライン	大都技研	AT	1063	509	12581	9.5%	3.0%	97.74%	3.09
12	L 戦国BASARA GIGA	エンターライズ	AT	881	385	12023	6.7%	1.3%	99.91%	3.58
13	S 沖ドキ! GOLD-30	ミズホ	30Φ-AT	1637	1272	11854	16.0%	3.4%	97.20%	3.93
14	L ベルセルク無双	EXCITE	AT	952	430	11253	7.3%	2.6%	98.11%	2.19
15	S とある科学の超電磁砲	藤商事	AT	1148	621	11182	10.8%	3.0%	97.43%	1.75
16	S 傷物語 -始マリノ刻-	ロデオ	AT	1501	1024	10819	15.5%	3.2%	97.52%	3.25
17	L HEY! エリートサラリーマン鏡	パオン・ディービー	AT	916	350	10478	7.3%	1.2%	98.34%	2.13
18	L 防空少女ラブキューレ2〜極限の共鳴	K P E	A+ART	1312	866	10244	9.2%	3.7%	100.58%	2.35
19	S 炎炎ノ消防隊	ジェイビー	AT	1117	620	10141	10.4%	2.5%	97.72%	2.55
20	S 犬夜叉	クロスアルファ	AT	1215	554	10108	14.1%	2.9%	96.95%	2.25
21	L 戦国コレクション5超極楽LOOP	グレードワン	AT	1646	765	10073	18.7%	9.3%	96.47%	3.37
22	S 緋弾のアリアII	JFJ	AT	1113	650	10030	12.2%	2.2%	96.75%	2.14
23	S 甲鉄城のカバネリ	サミー	AT	1167	757	9793	8.6%	1.4%	98.31%	3.26
24	S ウルトラマンタロウ 暴君SPEC	オッキー.	AT	1104	612	9655	8.8%	2.7%	97.34%	1.76
25	S バイオハザード RE:2	アデリオン	AT	1015	542	9423	8.2%	1.2%	98.05%	2.51

MY関連考察

▶主力機種・優秀機種ランキングで上位の機種データから、各項目ごとの市場平均との差異を確認し、現市場で競争力のあるMY関連事項を考察する。

※本考察は時期的なトレンド影響を強く受けるため、指標値は変化していくと考えられる。

▶現市場において高実績機種の共通特徴は以下

- ①“MY平均値”が市場平均の1.5倍(約1,635枚付近)以上
- ②“MY中央値”が市場平均の1.5倍(約968枚)以上
- ③3,000枚突破率が市場平均の1.5倍(約12.3%)以上

▶高実績機種は上記での該当事項が多いことから、現行でユーザーに支持されやすい射幸強度の推測に活用できる。

Step 02 勝ち率ランキング

ユーザー勝ち率(終日差玉100%以上の割合)が高く、粗利が高くなる機械をチェックする。ユーザー層に左右されにくい実績を求めるには非技術介入機(非特殊機)を。

・青下線機種：良 「粗利率」が市場平均に近似(13%程度)かつ、一定の「粗利額」(平均の80%程度)

・紫下線機種：優 上記条件に加え、IN枚数が平均以上

<総合>

※勝ち率ランキング

現在の市場はユーザー勝ち率の高い台が高実績傾向。その中で高い粗利貢献力がある機械を抽出。稼働実績だけに頼らない機械評価軸のひとつ

順位	機種名	メーカー	スペック タイプ	設置台数 平均 (台)	勝ち率	IN枚数 平均 (枚)	売上額 平均 (円)	粗利額		平均 設定	平均 出玉率	平均 コイン 単価	平均 コイン 粗利	平均 MY	平均 M◇	最大 MY	最大 M◇
								平均 (円)	平均 粗利率								
全体平均				3.4	33.7%	9,034	23,725	4,495	18.9%	1.0	97.78%	2.63	0.50	982	948	10254	6728
1	S いろはに愛姫	パオン・ディービー	A+ART	1.0	55.9%	12,888	4,420	-1,372	-31.0%	1.0	102.88%	0.34	-0.11	1564	660	3957	2902
2	S ガメラ	銀座	AT	1.3	46.7%	6,490	11,708	-909	-7.8%	1.0	101.08%	1.80	-0.14	1072	793	4939	3754
3	S マッピー	メーシー	A+AT	1.5	43.9%	9,889	13,572	-227	-1.7%	1.0	100.32%	1.37	-0.02	929	758	4672	3600
4	S 沖ドキ! GOLD	ユニバーサルプロス	AT	10.6	43.7%	9,956	36,731	6,652	18.1%	1.0	97.61%	3.69	0.67	1514	1119	8436	8904
5	S ディスクアップ2	サミー	A+AT	2.7	43.6%	11,611	18,065	653	3.6%	1.0	100.09%	1.56	0.06	1169	876	99604	99082
6	S けものフレンズ	ロデオ	AT	1.3	43.1%	6,775	11,138	948	8.5%	1.0	97.55%	1.64	0.14	691	779	4335	4366
7	S モンスターハンター:ワールド 黄金狩	エンターライズ	AT	1.3	42.9%	6,036	4,670	997	21.3%	1.0	97.98%	0.77	0.17	897	737	2941	3453
8	S 沖ドキ! DUO-30	アクロス	30Φ-AT	6.0	42.4%	6,162	20,394	2,999	14.7%	1.0	97.15%	3.31	0.49	957	671	5473	6269
9	S 沖ドキ! DUO	アクロス	AT	3.8	42.4%	5,709	15,901	3,050	19.2%	1.0	97.43%	2.79	0.53	805	729	4854	4533
10	S ファミスタ回胴版!!	ユニバーサルプロス	AT	1.6	41.8%	16,602	34,570	6,483	18.8%	1.0	98.58%	2.08	0.39	1215	1057	7018	4909
11	S ピンクパンサーSP	山佐	A+ART	1.3	41.7%	5,863	8,032	-1,614	-20.1%	1.0	101.87%	1.37	-0.28	839	377	4039	3561
12	S 戦国恋姫	藤商事	AT	2.5	41.5%	16,104	30,848	4,353	14.1%	1.0	99.09%	1.92	0.27	992	1149	6705	4916
13	S 沖ドキ! GOLD-30	ミズホ	30Φ-AT	12.7	41.1%	12,008	47,185	8,428	17.9%	1.0	97.20%	3.93	0.70	1581	1310	11919	8878
14	S 新ハナビ	エレコ	A+RT	3.6	41.1%	10,251	12,820	109	0.9%	1.0	100.10%	1.25	0.01	820	662	5588	3351
15	S 〈物語〉シリーズ セカンドシーズン	タイヨーエレクト	AT	1.6	40.6%	6,984	10,177	586	5.8%	1.0	99.65%	1.46	0.08	849	666	5512	3597
16	L 戦国乙女4 戦乱に閃く炯眼の軍師	オリンピアエステート	AT	3.0	39.7%	22,618	71,509	10,467	14.6%	1.0	98.61%	3.16	0.46	2326	2067	15231	9457
17	S コードギアス 反逆のルルーシュ3 C.C.& サミー	サミー	A+AT	2.6	39.6%	10,546	21,395	3,237	15.1%	1.0	98.98%	2.03	0.31	829	738	5718	4764
18	S BIOHAZARD 7 resident evil	アデリオン	AT	2.3	39.4%	7,447	12,145	2,298	18.9%	1.0	98.14%	1.63	0.31	989	799	6221	5664
19	S ダンまち外伝ソード・オラトリア	ゼクロスクリエイティブ	AT	1.0	39.2%	6,746	4,538	677	14.9%	1.0	99.80%	0.67	0.10	757	472	2986	2004
20	S キャッツ・アイ	平和	A+AT	1.1	39.0%	6,611	6,488	853	13.1%	1.0	98.83%	0.98	0.13	817	624	4249	4109
21	S リング 運命の秒刻	藤商事	AT	1.1	39.0%	6,818	11,733	1,973	16.8%	1.0	98.20%	1.72	0.29	899	836	5519	4802
22	S ひぐらしのなく頃に祭2	オーイズミ	A+ART	1.6	39.0%	7,614	11,354	1,314	11.6%	1.0	99.22%	1.49	0.17	734	555	5335	2883
23	S 十字架5	オーゼキ	AT	1.3	38.8%	8,715	15,291	2,650	17.3%	1.0	98.39%	1.75	0.30	1067	998	7500	5793
24	S ボンバーガール	K P E	A+AT	1.4	38.8%	6,643	8,590	1,038	12.1%	1.0	98.64%	1.29	0.16	893	714	6852	3932
25	S 黄門ちゃま喝2	オリンピア	AT	1.5	38.6%	7,657	13,049	2,491	19.1%	1.0	97.84%	1.70	0.33	787	809	5403	4532

Step 02 役割別総合実績ランキング



本役割で初登場した機種に対して、今後もそのままの役割で遂行できるかを確認していく

※役割別について、新台は基本的に【新規導入】での集計になる為、30日間は載らない
 →今月の役割別データには『L 戦国乙女4 戦乱に閃く炯眼の軍師』等が入らない
 緑下線：TOPIX機種（初ランクイン機種） 青 良 赤 劣

<メイン>

※稼働・売上・粗利の各平均実績の総合ランキング

順位	前月	機種名	メーカー	スペック タイプ	設置台数	IN枚数	売上額	粗利額		平均	平均	平均	平均	平均	最大	最大	
					平均 (台)	平均 (枚)	平均 (円)	平均 (円)	平均 粗利率	設定	出玉率	コイン 単価	コイン 粗利	MY	M◇	MY	M◇
役割平均					11.6	10,844	27,214	3,888	14.3%	1.6	98.92%	2.51	0.36	978	884	22723	18629
1	新	L キン肉マン～7人の悪魔超人編～	セブンリーグ	AT	3.0	16,327	78,857	13,462	17.1%	1.3	97.59%	4.83	0.82	2493	2679	12454	7085
2	1	L からくりサーカス	SANKYO	AT	6.4	15,050	66,256	13,946	21.0%	1.1	96.57%	4.40	0.93	1977	2051	15926	10524
3	新	S 傷物語-始マリノ刻-	ロデオ	AT	10.0	20,350	63,951	12,529	19.6%	1.3	97.40%	3.14	0.62	1469	1851	8160	5741
4	3	S 戦国コレクション5	K P E	AT	2.0	12,028	54,021	26,990	50.0%	1.0	90.68%	4.49	2.24	1218	1881	4191	4582
5	2	L 主役は銭形4	オリンピア	AT	7.7	12,840	49,615	4,819	9.7%	1.0	99.13%	3.86	0.38	1699	1528	16986	8516
6	4	L 北斗の拳	タイヨーエレック	AT	28.3	13,176	42,227	4,961	11.7%	1.5	99.05%	3.20	0.38	1439	1174	17812	6993
7	5	S 沖ドキ！GOLD-30	ミズホ	30Φ-AT	16.9	11,422	42,372	7,231	17.1%	1.3	97.93%	3.71	0.63	1500	1215	11919	8878
8	10	L 革命機ヴァルヴレイヴ	SANKYO	AT	9.7	9,963	44,544	8,433	18.9%	1.1	97.10%	4.47	0.85	1441	1491	17487	8291
9	7	S ゴーゴージャグラー3	北電子	ノーマル	7.3	13,677	26,349	4,206	16.0%	1.8	99.01%	1.93	0.31	839	872	6338	4111
10	14	S 蛇喰夢子という女	ネット	AT	4.0	15,071	42,433	2,057	4.8%	1.6	99.62%	2.82	0.14	1607	1230	7809	4520
11	16	L ソードアート・オンライン	大都技研	AT	9.4	10,797	32,761	4,722	14.4%	1.3	98.67%	3.03	0.44	1114	1027	10963	6114
12	15	S 甲鉄城のカバネリ	サミー	AT	16.5	12,860	36,722	2,736	7.5%	1.6	99.87%	2.86	0.21	1245	1042	8934	6545
13	12	S マイジャグラーV	北電子	ジャグラー	27.6	12,476	23,562	4,050	17.2%	1.8	98.89%	1.89	0.32	824	808	6630	4366
14	20	S 沖ドキ！GOLD	ユニバーサルプロス	AT	20.5	9,289	35,003	4,483	12.8%	1.2	97.74%	3.77	0.48	1327	884	4878	4084
15	新	S 〈物語〉シリーズ セカンドシーズン	タイヨーエレック	AT	2.0	21,652	54,732	-7,596	-13.9%	1.0	103.20%	2.53	-0.35	2632	587	5512	2620
16	11	L ゴブリンスレイヤー	オレンジ	AT	7.3	8,102	34,306	4,422	12.9%	1.0	98.30%	4.23	0.55	1316	1151	17152	8298
17	9	S 炎炎ノ消防隊	ジェイビー	AT	5.4	10,449	32,074	2,755	8.6%	1.4	99.00%	3.07	0.26	1121	1082	9136	5792
18	27	S 劇場版 魔法少女まどか☆マギカ[前編]	ミズホ	AT	6.0	14,275	26,666	-4,826	-18.1%	1.8	101.54%	1.87	-0.34	840	625	2621	2285
19	6	L バイオハザード:ヴェンデッタ	ロデオ	AT	13.1	7,568	23,639	3,272	13.8%	1.3	98.68%	3.12	0.43	890	748	17439	4846
20	22	S アイムジャグラーEX-TP	北電子	ジャグラー	25.1	9,644	19,864	3,182	16.0%	1.9	98.95%	2.06	0.33	721	698	6471	4393
21	21	S ファンキージャグラー2	北電子	ジャグラー	13.5	9,064	18,576	3,352	18.0%	1.5	98.70%	2.05	0.37	682	710	168811	167335
22	8	S この素晴らしい世界に祝福を！	サミー	AT	2.7	11,347	23,540	1,108	4.7%	1.4	100.48%	2.07	0.10	1287	934	6764	3430
23	23	S ハッピージャグラーV III	北電子	ジャグラー	7.5	9,652	18,451	3,237	17.5%	1.7	98.89%	1.91	0.34	698	670	4829	3005
24	19	S 新鬼武者2	エンターライズ	AT	5.3	8,132	23,246	2,378	10.2%	1.3	99.62%	2.86	0.29	1136	794	8410	4980
25	24	S コードギアス 反逆のルルーシュ3 C.C	サミー	A+AT	3.0	11,535	21,316	664	3.1%	1.2	100.10%	1.85	0.06	937	692	5718	4731

※メイン機種の役割遂行評価において最重要視するのはIN枚数(ユーザー人気)。次いで平均設定(店からの扱い)、設置台数(市場需要)。

Step 02 役割別総合実績ランキング



本役割で初登場した機種に対して、今後もそのままの役割で遂行できるかを確認していく

<一般>

※稼働・売上・粗利の各平均実績の総合ランキング

緑線：今月の新台（初ランクイン機種） 青良 赤劣

順位	前月	機種名	メーカー	スペック タイプ	設置台数	IN枚数	売上額	粗利額		平均 設定	平均 出玉率	平均 コイン 単価	平均 コイン 粗利	平均 MY	平均 M◇	最大 MY	最大 M◇
					平均 (台)	平均 (枚)	平均 (円)	平均 (円)	平均 粗利率								
役割平均					4.2	8,187	24,905	2,935	11.8%	1.3	98.98%	3.04	0.36	1018	872	11020	6610
良	1	新 L 乃木坂46	SUN SUN SUN	AT	3.7	14,200	50,426	10,724	21.3%	1.1	96.36%	3.55	0.76	1470	1633	9195	7509
良	2	新 L キン肉マン～7人の悪魔超人編～	セブンリーグ	AT	3.3	15,362	71,537	8,283	11.6%	1.1	98.44%	4.66	0.54	2362	2272	16830	8648
劣	3	1 L からくりサーカス	SANKYO	AT	5.0	13,452	57,170	9,184	16.1%	1.2	97.81%	4.25	0.68	1964	1869	18757	8864
劣	4	2 S 沖ドキ！GOLD-30	ミズホ	30Φ-AT	9.9	13,561	53,437	8,503	15.9%	1.1	97.38%	3.94	0.63	1736	1443	10307	8648
劣	5	3 S 戦国恋姫	藤商事	AT	2.7	20,267	37,609	6,137	16.3%	1.0	98.87%	1.86	0.30	1090	1298	6705	4916
劣	6	4 L 北斗の拳	タイヨーエレック	AT	13.6	12,325	40,348	4,438	11.0%	1.4	98.95%	3.27	0.36	1412	1159	13742	5943
劣	7	6 S 沖ドキ！GOLD	ユニバーサルプロス	AT	10.2	9,953	37,913	7,248	19.1%	1.2	98.04%	3.81	0.73	1524	1129	8436	8904
劣	8	9 L 革命機ヴァルヴレイヴ	SANKYO	AT	7.2	8,607	38,141	7,425	19.5%	1.1	96.73%	4.43	0.86	1402	1438	18511	7488
劣	9	13 S 戦国コレクション5	K P E	AT	3.1	8,248	36,389	6,504	17.9%	1.1	97.10%	4.41	0.79	1378	1151	7883	6226
劣	10	8 S 炎炎ノ消防隊	ジェイビー	AT	5.6	11,108	31,569	3,862	12.2%	1.4	99.04%	2.84	0.35	1128	1211	10249	6707
劣	11	16 S 甲鉄城のカバネリ	サミー	AT	11.1	11,990	36,213	2,844	7.9%	1.4	99.40%	3.02	0.24	1212	1052	10023	6379
劣	12	20 S 十字架5	オーゼキ	AT	2.0	7,753	23,772	4,790	20.1%	1.0	97.04%	3.07	0.62	805	914	5472	5793
劣	13	23 S マイジャグラーV	北電子	ジャグラー	5.6	11,133	20,430	3,181	15.6%	1.9	99.26%	1.84	0.29	917	827	5105	2628
劣	14	7 L 主役は銭形4	オリンピア	AT	6.0	11,811	44,403	2,479	5.6%	1.1	99.93%	3.76	0.21	1697	1424	16049	7046
劣	15	15 L ゴブリンスレイヤー	オレンジ	AT	6.4	7,025	28,690	3,934	13.7%	1.0	98.07%	4.08	0.56	1109	1019	18737	7949
劣	16	21 S コードギアス 反逆のルルーシュ3 C.C	サミー	A+AT	2.9	10,868	21,534	2,979	13.8%	1.2	99.23%	1.98	0.27	855	751	7166	4764
劣	17	11 S 織田信奈の野望-全国版-	新日テクノロジー	AT	3.4	7,533	22,761	3,378	14.8%	1.2	98.55%	3.02	0.45	893	775	7502	5078
劣	18	100 S G I 優勝倶楽部2	コナミアミューズメント	AT	1.0	8,034	18,449	5,267	28.5%	1.0	97.86%	2.30	0.66	433	653	881	2068
劣	19	12 S ゴーゴージャグラー3	北電子	ノーマル	4.3	10,469	19,972	2,994	15.0%	1.8	99.07%	1.91	0.29	757	699	5702	3256
劣	20	57 S 天元突破グレンラガン	七匠	AT	1.0	5,827	19,042	5,513	29.0%	1.1	96.89%	3.27	0.95	675	538	3208	2182
劣	21	14 L ソードアート・オンライン	大都技研	AT	6.3	9,861	27,841	1,896	6.8%	1.4	99.87%	2.82	0.19	1178	942	12883	5983
劣	22	18 L にゃんこ大戦争 BIGBANG	京楽産業.	AT	5.7	6,842	29,933	2,538	8.5%	1.1	99.08%	4.37	0.37	1270	1006	16864	7359
劣	23	25 S 新鬼武者2	エンターライズ	AT	4.5	9,396	27,802	1,909	6.9%	1.3	99.72%	2.96	0.20	1222	927	9270	5518
劣	24	5 L バイオハザード:ヴェンデッタ	ロデオ	AT	8.9	7,339	22,333	2,511	11.2%	1.3	99.10%	3.04	0.34	933	777	17297	4782
劣	25	45 S 沖ドキ！DUO-30	アクロス	30Φ-AT	6.4	5,478	22,486	3,048	13.6%	1.1	98.00%	4.10	0.56	953	617	6560	5698

※一般機種の役割遂行評価において最重要視するのは粗利率・売上額(利益貢献)。次いでIN枚数(粗利額の担保)、コイン単価(売上額の担保)。

Step 02 役割別総合実績ランキング



本役割で初登場した機種に対して、今後もそのままの役割で遂行できるかを確認していく

＜バラエティ＞



※稼働・売上・粗利の各平均実績の総合ランキング

緑線：今月の新台（初ランクイン機種） 青 良 赤 劣

順位	前月	機種名	メーカー	スペック タイプ	設置台数	IN枚数	売上額	粗利額		平均 設定	平均 出玉率	平均 コイン 単価	平均 コイン 粗利	平均 MY	平均 M◇	最大 MY	最大 M◇
					平均 (台)	平均 (枚)	平均 (円)	平均 (円)	平均 粗利率								
役割平均					1.4	5,831	15,721	2,178	13.9%	1.1	98.68%	2.70	0.37	850	692	4936	3244
1	2	S 戦国コレクション5	K P E	AT	1.3	7,037	32,026	7,903	24.7%	1.0	95.38%	4.55	1.12	1797	1273	8957	4837
2	8	L 主役は銭形4	オリンピア	AT	4.2	11,785	45,729	4,284	9.4%	1.0	98.44%	3.88	0.36	1554	1413	10350	6938
3	13	S ハイスクールD×D 2 ハーレム王に俺	グレードワン	AT	1.0	7,207	20,507	6,251	30.5%	1.1	96.09%	2.85	0.87	834	851	2806	2636
4	20	S ガンダムクロスオーバー	ビスティ	AT	1.0	6,442	20,655	9,019	43.7%	1.0	92.99%	3.21	1.40	532	873	1838	2178
5	6	S ドンちゃん2	アクロス	A+RT	1.3	8,783	16,256	6,307	38.8%	1.0	96.48%	1.85	0.72	423	723	1879	2170
6	1	L からくりサーカス	SANKYO	AT	1.3	9,013	40,063	3,011	7.5%	1.0	99.29%	4.45	0.33	1184	1127	8334	5840
7	36	S とある科学の超電磁砲	藤商事	AT	1.2	6,248	21,872	4,899	22.4%	1.1	96.83%	3.50	0.78	1019	899	9567	3438
8	26	L 革命機ヴァルヴレイヴ	SANKYO	AT	2.0	5,338	25,901	5,640	21.8%	1.0	95.78%	4.85	1.06	1012	911	9517	4123
9	14	S ドリフターズ	サミー	AT	1.0	5,977	19,193	6,099	31.8%	1.2	95.95%	3.21	1.02	797	898	2607	2552
10	3	S この素晴らしい世界に祝福を！	サミー	AT	1.4	11,373	27,761	2,673	9.6%	1.1	99.37%	2.44	0.24	958	766	5069	3164
11	新	S 織田信奈の野望-全国版-	新日テクノロジー	AT	2.3	7,520	25,102	3,113	12.4%	1.1	98.37%	3.34	0.41	851	738	4125	3706
12	42	S PYRAMID EYE	大都技研	ノーマル	1.0	17,362	18,000	3,838	21.3%	1.0	98.89%	1.04	0.22	447	668	1235	995
13	15	S 百花繚乱サムライガールズZA	エンターライズ	AT	1.0	6,444	18,578	4,370	23.5%	1.0	96.64%	2.88	0.68	1056	820	4625	5478
14	32	S バイオハザード RE:2	アデリオン	AT	2.2	6,857	19,688	3,855	19.6%	1.3	97.81%	2.87	0.56	1171	1015	7391	3921
15	19	S 新鬼武者 2	エンターライズ	AT	2.2	7,197	23,161	2,759	11.9%	1.2	98.90%	3.22	0.38	1274	706	6525	3233
16	43	S 聖闘士星矢 冥王復活	三洋物産	AT	1.0	6,149	20,200	4,110	20.3%	1.0	96.64%	3.29	0.67	730	529	2866	2557
17	新	S 真天下布武	山佐	AT	1.0	5,736	18,128	5,374	29.6%	1.0	96.69%	3.16	0.94	894	633	3401	3364
18	33	S ラブ嬢2プラス	オリンピア	AT	1.3	6,480	16,313	4,754	29.1%	1.1	97.15%	2.52	0.73	610	634	2559	1905
19	新	S 天晴！モグモグ風林火山 全国制覇版	ネット	AT	1.0	5,195	18,557	7,417	40.0%	1.0	94.41%	3.57	1.43	749	639	2407	2258
20	21	S 戦国恋姫	藤商事	AT	2.0	11,734	21,843	1,997	9.1%	1.2	99.63%	1.86	0.17	887	947	3999	3105
21	22	S 閃乱カグラ BURST UP	オーイズミラボ	AT	1.3	5,328	20,046	5,049	25.2%	1.1	95.95%	3.76	0.95	672	578	3369	2369
22	62	S BIOHAZARD 7 resident evil	アデリオン	AT	1.5	5,689	17,815	5,119	28.7%	1.3	96.69%	3.13	0.90	757	588	5759	2955
23	10	S シャア専用バチスロ 逆襲の赤い彗星	ビスティ	AT	1.1	5,826	20,267	3,851	19.0%	1.1	97.74%	3.48	0.66	987	783	3796	3470
24	30	S 十字架5	オーゼキ	AT	1.3	6,047	18,385	3,955	21.5%	1.1	97.12%	3.04	0.65	781	848	4591	4448
25	5	S コードギアス 反逆のルルーシュ3 C.C	サミー	A+AT	2.0	10,513	21,534	1,952	9.1%	1.2	99.53%	2.05	0.19	879	738	3943	4071


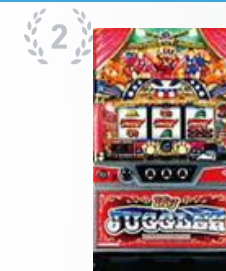
※バラエティ機種の役割遂行評価において最重要視するのはIN枚数(ユーザー人気)と粗利率(利益貢献)。

Step 02 **スペック別総合実績ランキング**

前頁までの分析を踏まえた上で、同タイプ内で
の実績差を比較・確認

＜ノーマル/ジャグラー/A+RT＞

※稼働・売上・粗利の各平均実績の総合ランキング



緑線：今月の新台（初ランクイン機種）

順位	前月	機種名	メーカー	スペック タイプ	設置台数	IN枚数	売上額	粗利額		平均 設定	平均 出玉率	平均 コイン 単価	平均 コイン 粗利	平均 MY	平均 M◇	最大 MY	最大 M◇
					平均 (台)	平均 (枚)	平均 (円)	平均 (円)	平均 粗利率								
同スペック平均					8.3	9,964	19,020	3,069	16.1%	1.7	99.00%	1.91	0.31	742	712	26076	23923
1	1	S ゴーゴージャグラー3	北電子	ノーマル	7.4	12,930	24,772	4,009	16.2%	1.8	99.00%	1.92	0.31	828	833	6338	4111
2	2	S マイジャグラーV	北電子	ジャグラー	22.6	12,495	23,344	3,871	16.6%	1.8	98.99%	1.87	0.31	836	807	6630	4366
3	4	S アイムジャグラーEX-TP	北電子	ジャグラー	21.5	9,442	19,489	3,124	16.0%	1.9	98.94%	2.06	0.33	715	694	6471	4393
4	3	S ファンキージャグラー2	北電子	ジャグラー	11.5	8,756	18,027	3,257	18.1%	1.5	98.68%	2.06	0.37	665	692	168811	167335
5	5	S ハッピージャグラーV III	北電子	ジャグラー	6.8	8,996	17,278	3,044	17.6%	1.7	98.87%	1.92	0.34	682	645	5845	3005
6	9	S ハイハイシオサイ	パイオニア	ノーマル	1.0	13,713	21,362	-4,167	-19.5%	1.0	101.51%	1.56	-0.30	767	713	3180	2064
7	6	S キングハナハナ-30	パイオニア	30Φ-ノーマル	11.5	9,448	15,384	2,288	14.9%	1.9	99.28%	1.63	0.24	807	708	6871	4441
8	7	S パーサスリヴァイズ	エレコ	A+RT	3.5	9,459	15,467	860	5.6%	1.1	99.92%	1.64	0.09	782	610	4822	2905
9	10	S 新ハナビ	エレコ	A+RT	4.2	9,844	14,856	-319	-2.1%	1.1	100.58%	1.51	-0.03	855	625	5588	3422
10	8	S ケロット4	セブンリーグ	ノーマル	2.4	5,063	11,074	2,742	24.8%	1.5	98.17%	2.19	0.54	683	828	2719	2145
11	13	S アパサー	アムテックス	ノーマル	1.0	4,136	9,677	3,288	34.0%	1.1	96.40%	2.34	0.80	389	482	1521	1627
12	19	S ニューパルサーDX3	山佐ネクスト	ノーマル	2.2	4,689	9,864	3,098	31.4%	1.3	97.35%	2.10	0.66	534	630	4468	4509
13	14	S サンダーVライトニング	アクロス	ノーマル	1.5	5,190	9,983	2,225	22.3%	1.1	98.33%	1.92	0.43	575	592	4018	2314
14	11	S ハナハナホウオウ〜天翔〜-30	パイオニア	30Φ-ノーマル	9.3	6,435	10,258	1,900	18.5%	1.6	99.03%	1.59	0.30	617	546	6657	3576
15	12	S Re:ゼロから始める異世界生活 Apex	サボハニ	A+RT	1.9	6,283	10,292	1,278	12.4%	1.2	99.30%	1.64	0.20	685	536	4965	2168
16	21	S CREA-Newクレアの秘宝伝	ハオン・ディービー	ノーマル	1.3	3,949	9,403	3,284	34.9%	1.1	96.30%	2.38	0.83	407	559	3014	2018
17	22	S CCエンジェル	メーシー	A+RT	1.2	5,237	8,742	2,909	33.3%	1.0	97.31%	1.67	0.56	597	504	3287	1661
18	17	S ニューゲッターマウス	エレコ	ノーマル	1.9	5,648	9,903	1,903	19.2%	1.0	98.69%	1.75	0.34	568	556	5027	2888
19	20	S ドンちゃん2	アクロス	A+RT	1.8	4,559	8,891	2,819	31.7%	1.1	97.47%	1.95	0.62	415	487	3488	2170
20	16	S ニューパルサーSPⅢ	山佐	ノーマル	2.6	4,120	9,193	2,203	24.0%	1.4	98.26%	2.23	0.53	478	499	4013	1986
21	18	S もっと！クレアの秘宝伝 女神の歌声と	ハオン・ディービー	A+RT	1.7	5,041	8,291	1,923	23.2%	1.2	98.58%	1.65	0.38	547	466	5192	1857
22	15	S PYRAMID EYE	大都技研	ノーマル	1.0	8,246	7,051	-5,190	-73.6%	1.8	103.58%	0.86	-0.63	447	668	1235	995
23	23	S うまい棒	アムテックス	ノーマル	1.6	2,468	5,884	2,094	35.6%	1.1	96.36%	2.38	0.85	384	580	2601	2532
24																	
25																	

Step **02** **スペック別総合実績ランキング**

前頁までの分析を踏まえた上で、同タイプ内での実績差を比較・確認

<ART/A+ART>

※稼働・売上・粗利の各平均実績の総合ランキング




順位	前月	機種名	メーカー	スペック タイプ	設置台数 平均 (台)	IN枚数 平均 (枚)	売上額 平均 (円)	粗利額 平均 (円)	粗利率 平均	平均 設定	平均 出玉率	平均 コイン 単価	平均 コイン 粗利	平均 MY	平均 M◇	最大 MY	最大 M◇
同スペック平均					1.8	7,422	15,341	395	2.6%	1.3	100.49%	2.07	0.05	912	591	6463	3515
1	1	L 防空少女ラブキューレ2～極限の共鳴	K P E	A+ART	2.7	10,162	22,764	252	1.1%	1.2	100.99%	2.24	0.02	1289	891	9106	4236
2	2	S 魔法少女育成計画	ネット	A+ART	1.8	7,108	15,045	1,228	8.2%	1.3	99.50%	2.12	0.17	812	561	5992	4010
3	3	S ひぐらしのなく頃に祭2	オーイズミ	A+ART	1.6	7,217	13,691	1,095	8.0%	1.1	99.85%	1.90	0.15	746	511	5335	2883
4	4	S マジカルハロウィン～Trick or Treat	ファイトクラブ	A+ART	2.1	5,497	12,707	618	4.9%	2.0	100.09%	2.31	0.11	800	498	6687	3130
5	5	S ピンクパンサーSP	山佐	A+ART	1.3	6,076	9,349	-2,062	-22.1%	1.1	102.36%	1.54	-0.34	836	377	4039	3561
6																	
7																	
8																	
9																	
10																	
11																	
12																	
13																	
14																	
15																	
16																	
17																	
18																	
19																	
20																	
21																	
22																	
23																	
24																	
25																	

Step 02 **スペック別総合実績ランキング**

前頁までの分析を踏まえた上で、同タイプ内での実績差を比較・確認

<AT/A+AT/その他>

※稼働・売上・粗利の各平均実績の総合ランキング



緑線：今月の新台（初ランクイン機種）

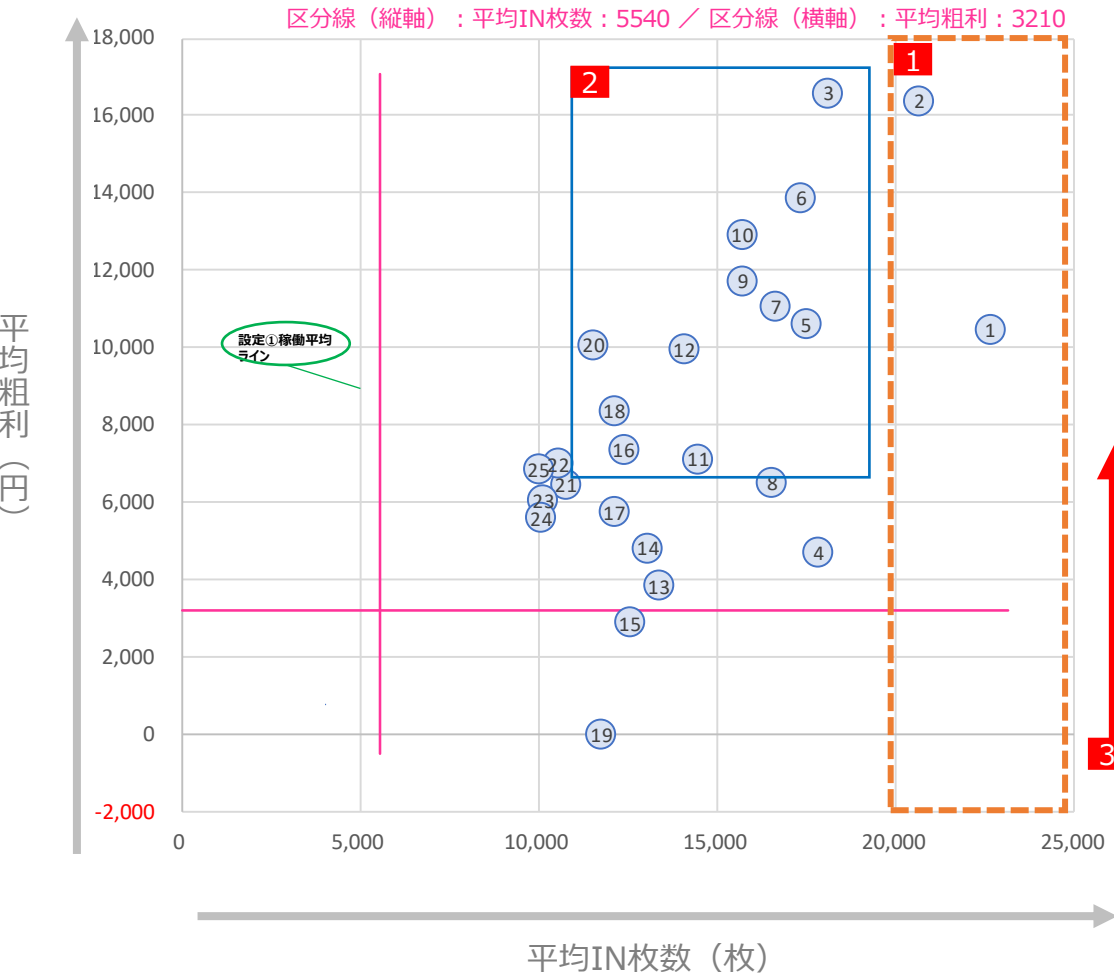
順位	前月	機種名	メーカー	スペックタイプ	設置台数	IN枚数	売上額	粗利額		平均	平均	平均	平均	平均	最大	最大	
					平均 (台)	平均 (枚)	平均 (円)	平均 (円)	平均 粗利率	設定	出玉率	コイン 単価	コイン 粗利	MY	M◇	MY	M◇
同スペック平均					3.9	9,401	30,406	3,785	12.4%	1.3	98.85%	3.23	0.40	1162	996	12949	7469
1	新	L 戦国コレクション5超極楽LOOP	グレードワン	AT	2.8	18,092	60,078	15,347	25.5%	1.3	96.86%	3.32	0.85	1759	2014	11607	6409
2	新	L 麻雀格闘倶楽部 覚醒	コナミアミューズメント	AT	2.9	20,874	51,423	15,079	29.3%	1.2	96.96%	2.46	0.72	1247	1747	6770	5249
3	新	L 戦国乙女4 戦乱に閃く炯眼の軍師	オリンピアエステート	AT	3.0	22,713	70,561	8,759	12.4%	1.2	99.02%	3.11	0.39	2353	2067	16781	9457
4	2	L キン肉マン〜7人の悪魔超人編〜	セブンリーグ	AT	3.2	15,407	72,135	8,899	12.3%	1.1	98.32%	4.68	0.58	2372	2303	16830	8648
5	3	L からくりサーカス	SANKYO	AT	5.1	13,799	59,433	10,579	17.8%	1.2	97.39%	4.31	0.77	1952	1915	18757	10524
6	1	L 乃木坂46	SUN SUN SUN	AT	2.3	13,860	49,326	12,893	26.1%	1.1	95.92%	3.56	0.93	1476	1635	9195	7509
7	新	S グランベルム	ゼクロスクリエイティブ	AT	3.4	15,795	47,638	10,249	21.5%	1.2	97.55%	3.02	0.65	1414	1486	10091	6915
8	新	S 傷物語 -始マリノ刻-	ロデオ	AT	5.6	17,153	51,523	7,410	14.4%	1.5	98.73%	3.00	0.43	1555	1559	11276	7521
9	新	L 009 RE:CYBORG	ニューギン	AT	1.9	12,515	42,735	8,231	19.3%	1.3	98.32%	3.41	0.66	1482	1531	8097	5120
10	4	S 沖ドキ! GOLD-30	ミズホ	30Φ-AT	13.1	12,300	46,932	7,729	16.5%	1.2	97.69%	3.82	0.63	1600	1312	11919	8878
11	新	S ファミスタ回胴版!!	ユニバーサルプロス	AT	1.7	16,484	34,629	6,344	18.3%	1.1	98.72%	2.10	0.38	1225	1045	7018	4909
12	5	L 北斗の拳	タイヨーエレクト	AT	20.6	12,928	41,701	4,816	11.5%	1.5	99.02%	3.23	0.37	1432	1170	17812	6993
13	7	L 革命機ヴァルヴレイヴ	SANKYO	AT	7.2	8,914	39,724	7,785	19.6%	1.1	96.79%	4.46	0.87	1406	1446	18511	8291
14	新	S エヴァンゲリオンAT777	ビスティ	AT	2.0	9,155	25,977	11,441	44.0%	1.1	94.97%	2.84	1.25	536	816	2137	2060
15	8	S 沖ドキ! GOLD	ユニバーサルプロス	AT	12.4	9,636	36,600	6,191	16.9%	1.2	97.89%	3.80	0.64	1508	1109	8436	8904
16	10	S 戦国コレクション5	K P E	AT	2.4	8,142	36,155	7,113	19.7%	1.1	96.70%	4.44	0.87	1383	1160	8957	6226
17	17	S 戦国恋姫	藤商事	AT	2.5	16,073	30,221	3,684	12.2%	1.1	99.30%	1.88	0.23	1004	1143	6705	4916
18	9	L 主役は銭形4	オリンピア	AT	6.5	12,251	46,598	3,535	7.6%	1.1	99.52%	3.80	0.29	1693	1469	16986	8516
19	11	S 炎炎ノ消防隊	ジェイビー	AT	4.8	10,957	31,512	3,640	11.6%	1.4	99.07%	2.88	0.33	1129	1195	10249	6707
20	15	L ゴブリンスレイヤー	オレンジ	AT	5.9	7,245	29,974	4,033	13.5%	1.0	98.14%	4.14	0.56	1168	1056	18737	8298
21	21	S 蛇喰夢子という女	ネット	AT	2.0	9,864	29,844	3,508	11.8%	1.4	99.11%	3.03	0.36	1591	1236	7809	4520
22	23	S 甲鉄城のカバネリ	サミー	AT	12.5	12,369	36,307	2,758	7.6%	1.5	99.65%	2.94	0.22	1230	1047	10023	6545
23	32	S 十字架5	オーゼキ	AT	1.5	6,722	20,515	4,285	20.9%	1.0	97.09%	3.05	0.64	794	882	5472	5793
24	14	S 織田信奈の野望-全国版-	新日テクノロジー	AT	3.2	7,532	23,021	3,357	14.6%	1.2	98.54%	3.06	0.45	888	771	7502	5078
25	36	S ガンダムクロスオーバー	ビスティ	AT	1.0	5,949	18,874	7,683	40.7%	1.0	93.68%	3.17	1.29	526	813	1838	2178

STEP : 03 【設定分析】

Step 03 設定別実績：設定1

▶設定1のミッションとして、通常営業日にどれだけ稼働を落とさず粗利貢献を維持出来るかがポイント。新台影響もあるが、設定1使用下での各機種種の位置関係を把握して戦術を考えていきたい。

- ①▶左表/橙枠囲み：稼働貢献◎/粗利貢献○～◎
→稼働が当月市場平均の2倍(約19,168枚)以上の機種種は、現在ある程度設定不問で遊技志向が高い機種。または人気機種でありながら設定看破が難しい機種である。
- ②▶左表/青枠囲み：稼働貢献◎/粗利貢献◎
→稼働が市場平均以上(約9,584枚)を超えて粗利が市場平均の2倍以上(約7,002円)の機種種は設定1のエース。
- ③▶右表/赤太線より上は、設定①の平均稼働の2倍(約11,040枚)を超えた機種種で、設定①でもよく動いた機種として認識したい。今回上位25機種種中20機種種が該当。利益貢献が低い機種種をどう評価するかは店舗戦略による。



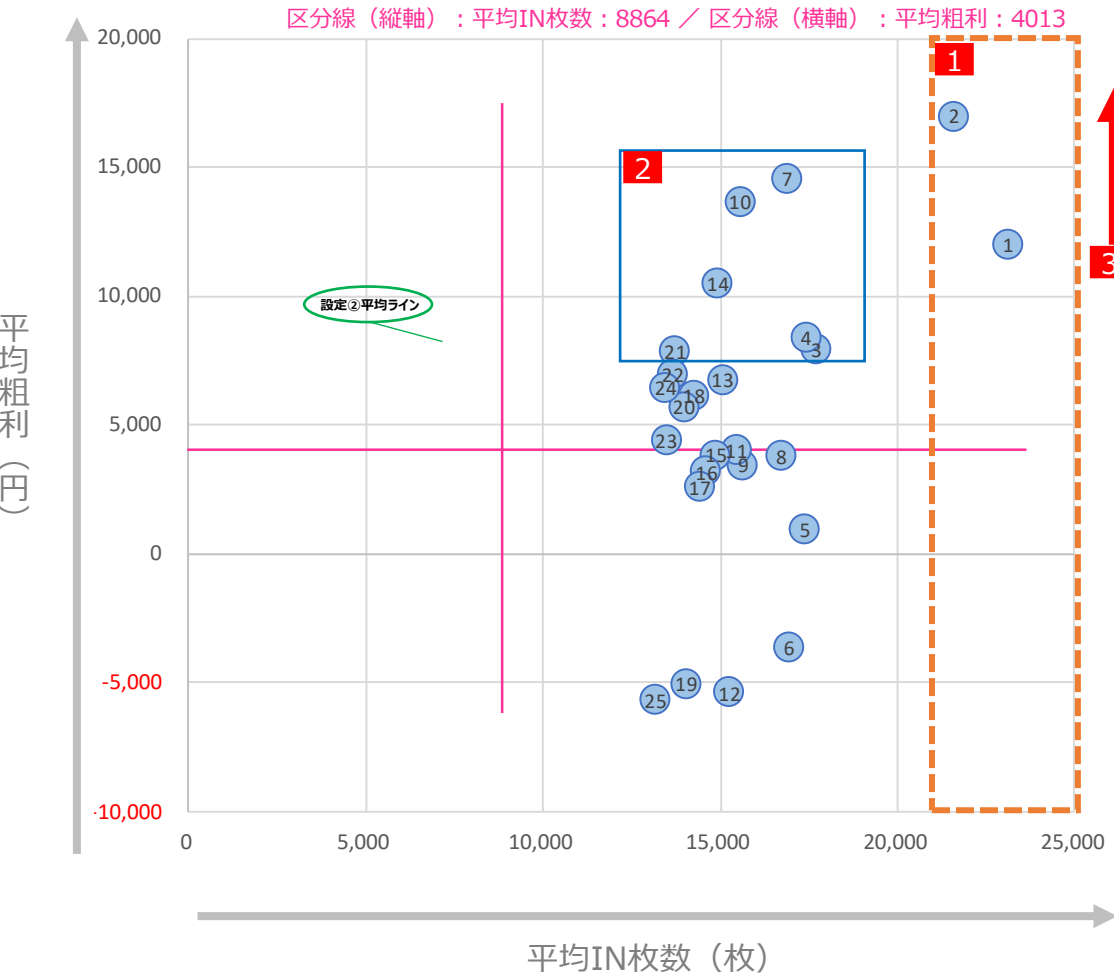
順位	機種名	メーカー	スペック タイプ	設定1 全日				
				IN枚数	粗利	平均出玉率	平均コイン単価	平均MY
1	L 戦国乙女4 戦乱に閃く炯眼の軍師	オリンピアエステート	AT	22618	10467	98.61%	3.16	2518
2	L 麻雀格闘倶楽部 覚醒	コナミアミューズメント	AT	20642	16375	96.57%	2.55	1309
3	L 戦国コレクション5超極楽LOOP	グレードワン	AT	18110	16579	96.47%	3.37	1646
4	S 戦国恋姫	藤商事	AT	17825	4704	99.10%	1.84	1128
5	L キン肉マン～7人の悪魔超人編～	セブンリーグ	AT	17476	10584	98.12%	4.65	2726
6	L 乃木坂46	SUN SUN SUN	AT	17337	13873	96.41%	3.31	1827
7	S 傷物語 -始マリノ刻-	ロデオ	AT	16631	11058	97.52%	3.26	1501
8	S ファミスタ回胴版!!	ユニバーサルプロス	AT	16530	6515	98.65%	2.12	1304
9	S グランベルム	ゼクロスクリエイティブ	AT	15706	11722	97.02%	3.09	1452
10	L からくりサーカス	SANKYO	AT	15683	12925	97.10%	4.36	2185
11	S ゴーゴージャグラー3	北電子	ノーマル	14454	7123	97.87%	2.09	813
12	L 北斗の拳	タイヨーエレック	AT	14068	9943	97.38%	3.53	1508
13	S コードギアス 逆のルルーシュ3 C.C サミー		A+AT	13354	3826	99.10%	2.00	995
14	L 主役は銭形4	オリンピア	AT	13053	4819	99.10%	3.84	1851
15	L 防空少女ラブキューレ2～極限の共鳴	K P E	A+ART	12546	2871	99.97%	2.31	1571
16	S マイジャグラーV	北電子	ノーマル	12368	7371	97.47%	2.10	800
17	S 甲鉄城のカバネリ	サミー	AT	12111	5747	98.32%	3.27	1221
18	S 沖ドキ! GOLD-30	ミズホ	30Φ-AT	12111	8368	97.28%	3.91	1667
19	S ディスクアップ2	サミー	A+AT	11750	0	100.54%	1.79	1183
20	L 009 RE:CYBORG	ニューギン	AT	11525	10075	97.27%	3.56	1850
21	S 炎炎ノ消防隊	ジェイビー	AT	10756	6447	97.72%	3.05	1097
22	L バイオハザード:ヴェンデッタ	ロデオ	AT	10543	6977	97.45%	3.26	1151
23	L ソードアート・オンライン	大都技研	AT	10131	6041	97.80%	3.20	1114
24	S 蛇喰夢子という女	ネット	AT	10061	5572	98.32%	3.42	1696
25	S 沖ドキ! GOLD	ユニバーサルプロス	AT	9994	6842	97.61%	3.79	1553

※IN枚数の平均順位上位25機種種を抜粋

Step 03 設定別実績：設定2

▶各頁で当該設定の稼働と粗利のバランスを確認する。自店の戦術に沿った評価が重要。
 ▶設定上昇に伴う機種毎の実績IN枚数の変化に注目。

①▶左表/橙枠囲み：稼働貢献◎
 →稼働が市場平均の2倍(約19,168枚)以上の機種は、設定①と同様に、現在ある程度設定不問で遊技志向が高い機種。また、偶数挙動がカギを握る機種である。
 ②▶左表/青枠囲み：稼働貢献◎/粗利貢献◎
 →稼働が市場平均以上(約9,584枚)を超えて粗利が市場平均の2倍以上(約7,002円)機種は設定2でも優秀。
 ③▶右表/赤太線より上は、設定②の平均稼働の約2倍(約17,000枚)を超えた機械で設定②で特によく動いた機械として認識したい。今回上位25機種中5機種が該当。利益貢献が低い機種をどう評価するかは店舗戦略による。



順位	機種名	メーカー	スペック タイプ	設定2 全日				
				IN枚数	粗利	平均出玉率	平均コイン単価	平均MY
1	L 戦国乙女4 戦乱に閃く炯眼の軍師	オリンピアエステート	AT	23106	11986	98.75%	2.94	3225
2	L 麻雀格闘倶楽部 覚醒	コナミアムusement	AT	21580	16995	96.93%	2.26	2446
3	L キン肉マン〜7人の悪魔超人編〜	セブンリーグ	AT	17706	7930	99.58%	4.47	3647
4	S 傷物語 -始マリノ刻-	ロデオ	AT	17406	8367	98.85%	2.80	1829
5	L 防空少女ラブキューレ2〜極限の共鳴	K P E	A+ART	17380	952	100.74%	1.97	1950
6	S 戦国恋姫	藤商事	AT	16933	-3623	101.91%	1.51	1684
7	L からくりサーカス	SANKYO	AT	16878	14547	97.47%	4.14	2835
8	S 蛇喰夢子という女	ネット	AT	16713	3782	99.59%	2.78	1848
9	S ファミスタ回胴版!!	ユニバーサルプロス	AT	15645	3457	99.79%	1.81	1962
10	L 乃木坂46	SUN SUN SUN	AT	15547	13635	97.03%	3.03	2621
11	L 009 RE:CYBORG	ニューギン	AT	15446	4013	100.17%	2.99	2614
12	S パーサスリヴァイズ	エレコ	A+RT	15258	-5397	102.21%	1.10	1203
13	L 戦国BASARA GIGA	エンターライズ	AT	15061	6758	99.30%	3.18	1764
14	S グランベルム	ゼクスクリエイティブ	AT	14927	10493	97.74%	2.97	1779
15	S この素晴らしい世界に祝福を!	サミー	AT	14875	3838	99.56%	1.96	1077
16	S コードギアス 逆のルルーシュ3 C.C	サミー	A+AT	14606	3168	99.76%	1.72	1132
17	L にゃんこ大戦争 BIGBANG	京楽産業.	AT	14413	2565	101.03%	3.98	2934
18	S 甲鉄城のカバネリ	サミー	AT	14247	6131	99.02%	2.85	1334
19	S 新ハナビ	エレコ	A+RT	14033	-5034	102.31%	1.07	1166
20	S ゴーゴージャグラー3	北電子	ノーマル	13971	5695	98.75%	1.88	1184
21	L バイオハザード:ヴェンデッタ	ロデオ	AT	13720	7830	98.40%	2.91	1466
22	S 沖ドキ! GOLD-30	ミズホ	30Φ-AT	13660	6948	99.17%	3.36	2469
23	S 新鬼武者2	エンターライズ	AT	13472	4407	99.50%	2.67	1796
24	L 主役は銭形4	オリンピア	AT	13455	6428	99.41%	3.65	2044
25	S ニューゲッターマウス	エレコ	ノーマル	13168	-5682	102.46%	0.97	1173

※IN枚数の平均順位上位25機種を抜粋

Step 03 設定1 平日と土日祝の稼働比較

▶平日稼働が低すぎの機種は基本的に意識しなくてもよい
▶同様に稼働が上がっていても粗利が落ちている分には意識しない

金色下線：平日と比較してIN枚数が平均値以下から平均以上まで上がっている機種
→平日で稼働が垂れているが土日で上昇した機種

設定1 土日高稼働機種TOP10

順位	機種名	メーカー	スペック タイプ	IN枚数			粗利			平均出玉率			平均コイン単価			平均MY		
				平日	土日祝	(差分)	平日	土日祝	(差分)	平日	土日祝	(差分)	平日	土日祝	(差分)	平日	土日祝	(差分)
1	L 防空少女ラブキューレ2〜極限の共鳴	K P E	A+ART	10999	15834	+4835	1481	5827	+4346	100.48%	99.21%	-1.27	2.39	2.18	-0.21	1433	1870	+437
2	L ソードアート・オンライン	大都技研	AT	8605	13178	+4573	5541	7040	+1499	97.58%	98.08%	+0.50	3.32	3.04	-0.28	1007	1327	+320
3	L 主役は銭形4	オリンピア	AT	11565	16035	+4470	4037	6387	+2350	99.21%	98.95%	-0.27	3.91	3.74	-0.17	1702	2154	+452
4	L 北斗の拳	タイヨーエレック	AT	12644	17022	+4378	9203	11476	+2273	97.29%	97.51%	+0.22	3.63	3.39	-0.24	1407	1714	+307
5	S 甲鉄城のカバネリ	サミー	AT	10735	15025	+4290	5293	6709	+1416	98.26%	98.42%	+0.16	3.38	3.10	-0.28	1137	1402	+265
6	L ゴブリンスレイヤー	オレンジ	AT	7266	11532	+4266	4794	7184	+2390	97.70%	97.84%	+0.14	4.32	4.11	-0.20	1234	1743	+509
7	S グランベルム	ゼクロスクリエイティブ	AT	14382	18540	+4158	10851	13586	+2735	97.03%	97.00%	-0.04	3.24	2.84	-0.40	1379	1605	+226
8	S 沖ドキ! GOLD-30	ミズホ	30Φ-AT	10790	14920	+4130	7543	10123	+2580	97.25%	97.31%	+0.06	3.99	3.79	-0.20	1567	1877	+310
9	S 闘魂継承 アントニオ猪木と言う名のノ	オリンピア	AT	3837	7954	+4117	2220	1898	-322	97.21%	98.84%	+1.63	2.74	2.45	-0.30	590	891	+301
10	S コードギアス 反逆のルルーシュ3 C.C	サミー	A+AT	12026	16115	+4089	3740	4006	+266	99.00%	99.26%	+0.25	2.11	1.85	-0.26	939	1108	+169
11	S 炎炎ノ消防隊	ジェイベー	AT	9460	13427	+3967	5474	8453	+2979	97.82%	97.56%	-0.26	3.11	2.96	-0.15	1016	1264	+248
12	S 政宗 戦極	大都技研	AT	4328	8268	+3940	7275	-1740	-9015	91.61%	101.10%	+9.49	4.46	3.08	-1.38	600	1588	+988
13	L にゃんこ大戦争 BIGBANG	京楽産業.	AT	8005	11814	+3809	4989	4803	-186	98.06%	99.07%	+1.01	4.56	4.31	-0.25	1480	2086	+606
14	S 新鬼武者2	エンターライズ	AT	7478	11184	+3706	3996	5855	+1859	98.17%	98.16%	-0.01	3.37	3.11	-0.26	1088	1373	+285
15	S 沖ドキ! GOLD	ユニバーサルプロス	AT	8787	12465	+3678	6230	8096	+1866	97.53%	97.72%	+0.19	3.90	3.63	-0.27	1449	1773	+324
16	L からくりサーカス	SANKYO	AT	14518	18164	+3646	12269	14322	+2053	97.01%	97.25%	+0.24	4.47	4.17	-0.30	2062	2448	+386
17	S 天晴! モグモグ風林火山 全国制覇版	ネット	AT	5481	9096	+3615	3470	6527	+3057	98.28%	97.72%	-0.56	3.24	2.95	-0.29	869	953	+84
18	S モンスターハンター:ワールド アイス	エンターライズ	AT	5823	9366	+3543	3366	4752	+1386	97.92%	98.22%	+0.29	3.03	2.79	-0.24	781	1052	+271
19	S キングハナハナ-30	パイオニア	30Φ-ノーマル	6381	9769	+3388	5388	8781	+3393	96.24%	95.95%	-0.29	2.16	2.09	-0.07	531	591	+60
20	S 傷物語 -始マリノ刻-	ロデオ	AT	15587	18909	+3322	10340	12624	+2284	97.50%	97.55%	+0.04	3.38	3.05	-0.33	1445	1622	+177
21	S 戦国恋姫	藤商事	AT	16787	20073	+3286	4451	5252	+801	99.10%	99.10%	-0.00	1.91	1.73	-0.18	1084	1224	+140
22	S アイムジャグラーEX-TP	北電子	ノーマル	7679	10963	+3284	4819	6630	+1811	97.27%	97.37%	+0.11	2.45	2.30	-0.15	614	716	+102
23	S ゴーゴージャグラー3	北電子	ノーマル	13395	16678	+3283	6659	8097	+1438	97.84%	97.90%	+0.06	2.14	2.00	-0.14	789	860	+71
24	S マジカルハロウィン ~Trick or Treat	ファイトクラブ	A+ART	4980	8172	+3192	2261	4440	+2179	98.21%	97.80%	-0.42	2.65	2.48	-0.17	735	904	+169
25	S 真天下布武	山佐	AT	5693	8878	+3185	4475	4462	-13	97.08%	98.46%	+1.37	3.36	3.05	-0.32	890	1312	+422

※IN枚数の差分によるランキング

Step 03 【ALERT】 設定1 低粗利ランキング

▶ 設定①で利益が取れていない・マイナスになっている機種種のランキング
 ▶ 同一機種が連続してランクインしている場合は要注意

赤囲み：前月から継続してランキングしている機種(TOP10まで)



順位	機種名	メーカー	スペック タイプ	設定1時 平均粗利	(円)							設定1時 平均		
					-10,000	-8,000	-6,000	-4,000	-2,000	0	2,000	IN枚数	出玉率	
1	S マジカルハロウィン7	コナミアムusement	AT	-7748									4071	109.95%
2	S モンスターハンター:ワールド 黄金祭	エンターライズ	AT	-3748									1441	114.78%
3	S 呪怨 再誕AT	藤商事	AT	-1669									3005	103.36%
4	S EVANGELION FESTIVAL	ビスティ	AT	-1577									1350	107.56%
5	S 哲也 -天運地カ-	大一商会	AT	-1505									4321	102.18%
6	S TIGER & BUNNY SP	山佐ネクスト	AT	-1110									4691	101.94%
7	S ファンタシースターオンライン2	銀座	AT	-1071									5139	102.30%
8	S ピンクパンサーSP	山佐	A+ART	-894									6857	101.25%
9	S ガメラ	銀座	AT	-813									5187	101.54%
10	S 課長 熊田工作	オーゼキ	AT	-759									6370	101.51%
11	S マッピー	メーシー	A+AT	-257									8828	100.75%
12	S スーパービンゴギャラクシー	ベルコ	AT	-198									3572	100.90%
13	S スーパーリノSP	山佐ネクスト	その他	-155									1439	102.85%
14	S TIGER & BUNNY	山佐	AT	-44									3249	100.74%
15	S ディスクアップ2	サミー	A+AT	0									11750	100.54%
16	S 新ハナビ	エレコ	A+RT	32									9934	100.39%
17	S 魔法少女育成計画	ネット	A+ART	34									7733	100.27%
18	S ひぐらしのなく頃に祭2カケラ遊び編	オーイズミラボ	AT	72									5469	100.37%
19	S 学園黙示録ハイスクール・オブ・ザ・セブンリーグ		AT	95									4907	99.88%
20	S 戦国乙女3~天剣を継ぐもの~	平和	AT	253									2339	100.86%
21	S ラストユートピア	ピーセカンド	ノーマル	343									2402	100.33%
22	S ゴッドイーター ジ・アニメーション	セブンリーグ	AT	367									2041	100.44%
23	S ひぐらしのなく頃に祭2	オーイズミ	A+ART	478									7498	100.24%
24	S ハイハイシオサイ2	パイオニア	ノーマル	521									2162	99.63%
25	S 聖闘士星矢 海皇覚醒Special	三洋物産	AT	541									276	90.58%



Step 03



【ALERT】 設定 6 高粗利ランキング

▶ 設定⑥で利益を還元できていない・プラスになっている機種種のランキング
 ▶ 同一機種が連続してランクインしている場合は要注意



順位	機種名	メーカー	スペック タイプ	設定6時 平均粗利	(円)						設定6時 平均		
					-25,000	-20,000	-15,000	-10,000	-5,000	0	5,000	IN枚数	出玉率
1	S マジカルハロウィン ~Trick or Treat	ファイトクラブ	A+ART	446								7233	100.71%
2	S 花火絶景	ミズホ	AT	-657								7214	101.40%
3	S アラジンAクラシック	銀座	AT	-1338								11361	101.27%
4	S ピンクパンサーSP	山佐	A+ART	-4627								10331	102.80%
5	S 聖闘士星矢 海皇覚醒Special	三洋物産	AT	-5267								7947	103.71%
6	S 沖ドキ! DUO	アクロス	AT	-5431								8700	104.31%
7	S ニューパルサーDX3	山佐ネクスト	ノーマル	-5617								11587	102.78%
8	S ニューハナハナゴールド-30	パイオニア	30Φ-ノーマル	-6172								13071	103.04%
9	S 新世紀エヴァンゲリオン~魂の共鳴~	ジェイビー	AT	-6428								8152	105.09%
10	S ドンちゃん2	アクロス	A+RT	-7240								9226	104.08%
11	S 黄門ちゃま喝2	オリンピア	AT	-7404								13630	103.34%
12	S ひぐらしのなく頃に祭2	オーイズミ	A+ART	-11650								12775	105.11%
13	S ニューパルサーSPⅢ	山佐	ノーマル	-13169								11100	106.45%
14	S バーサスリヴァイズ	エレコ	A+RT	-13702								12632	105.75%
15	S ガメラ	銀座	AT	-14081								14956	105.31%
16	S 沖ドキ! GOLD	ユニバーサルプロス	AT	-16354								9452	110.18%
17	S 沖ドキ! DUO-30	アクロス	30Φ-AT	-16405								15338	106.52%
18	L ベルセルク無双	EXCITE	AT	-17310								12107	107.23%
19	S けものフレンズ	ロデオ	AT	-17327								18720	105.44%
20	L 防空少女ラブキューレ2 ~極限の共鳴	K P E	A+ART	-19543								24847	104.45%
21	S アイムジャグラーEX-TP	北電子	ノーマル	-19602								16338	106.10%
22	S この素晴らしい世界に祝福を!	サミー	AT	-20533								20017	105.49%
23	S 沖ドキ! GOLD-30	ミズホ	30Φ-AT	-20803								19218	106.26%
24	S Lucky海物語	三洋物産	ノーマル	-21980								12522	109.42%
25	S 機動戦士ガンダムユニコーン	SANKYO	AT	-22301								14751	108.14%

STEP : 04 【適正台数・入替設置トレンド分析】

Step 04 増減台数ランキング

緑線：6.4号機以前機種

＜増台数ランキング＞

順位	機種名	メーカー	スペック タイプ	増台数		設置台数 平均
				平均	シェア	
1	S ゴーゴージャグラー3	北電子	ノーマル	3.0	9.8%	8.6
2	S マイジャグラーV	北電子	ノーマル	8.7	8.2%	26.9
3	L HEY! エリートサラリーマン鏡	パオン・ディービー	AT	3.4	8.0%	5.0
4	S アイムジャグラーEX-TP	北電子	ノーマル	3.8	7.1%	25.9
5	L 革命機ヴァルヴレイヴ	SANKYO	AT	2.0	6.3%	7.1
6	S バジリスク～甲賀忍法帖～絆2	ミズホ	AT	2.3	3.6%	4.3
7	S 押忍!番長ZERO	パオン・ディービー	AT	1.5	3.3%	5.7
8	L バイオハザード:ヴェンデッタ	ロデオ	AT	2.0	3.2%	9.0
9	L ソードアート・オンライン	大都技研	AT	2.0	2.8%	7.7
10	S ファンキージャグラー2	北電子	ノーマル	5.7	2.7%	13.0
11	S ハッピージャグラーV III	北電子	ノーマル	5.7	2.7%	7.8
12	L にゃんこ大戦争 BIGBANG	京楽産業.	AT	1.7	2.4%	4.7
13	L ベルセルク無双	EXCITE	AT	1.6	2.2%	2.7
14	L ゴブリンスレイヤー	オレンジ	AT	2.2	2.1%	5.4
15	S バイオハザード RE:2	アデリオン	AT	1.3	1.9%	4.0
16	S 戦国コレクション5	K P E	AT	2.4	1.9%	2.7
17	S ハナハナホウオウ～天翔～-30	パイオニア	30Φ-ノーマル	2.2	1.7%	9.9
18	S 新鬼武者 2	エンターライズ	AT	1.8	1.7%	4.0
19	L 主役は銭形4	オリンピア	AT	1.4	1.7%	6.4
20	S モンスターハンター:ワールド アイス	エンターライズ	AT	1.6	1.3%	3.9
21	S 劇場版 魔法少女まどか☆マギカ[前編]	ミズホ	AT	2.0	1.3%	2.7
22	S とある科学の超電磁砲	藤商事	AT	2.0	1.3%	2.1
23	L 戦国BASARA GIGA	エンターライズ	AT	3.5	1.1%	4.2
24	S 犬夜叉	クロスアルファ	AT	1.8	1.1%	1.9
25	S OVERLORD絶対支配者光臨 II	オーイズミ	AT	2.3	1.1%	2.4

＜減台数ランキング＞

順位	機種名	メーカー	スペック タイプ	減台数		設置台数 平均
				平均	シェア	
1	S アナザーゴッドハーデス-解き放たれ!	ミズホ	AT	-3.4	8.1%	5.3
2	L 戦国BASARA GIGA	エンターライズ	AT	-3.6	8.1%	4.2
3	L バイオハザード:ヴェンデッタ	ロデオ	AT	-2.4	5.7%	9.0
4	L ゴブリンスレイヤー	オレンジ	AT	-2.8	4.3%	5.4
5	S アイムジャグラーEX-TP	北電子	ノーマル	-2.3	4.3%	25.9
6	L ベルセルク無双	EXCITE	AT	-2.4	3.8%	2.7
7	S 機動戦士ガンダムユニコーン	SANKYO	AT	-2.1	3.6%	2.6
8	L にゃんこ大戦争 BIGBANG	京楽産業.	AT	-3.2	2.7%	4.7
9	S ファンキージャグラー2	北電子	ノーマル	-2.5	2.6%	13.0
10	S モンスターハンター:ワールド アイス	エンターライズ	AT	-2.5	2.6%	3.9
11	S 新鬼武者 2	エンターライズ	AT	-2.8	2.4%	4.0
12	S バイオハザード RE:2	アデリオン	AT	-2.2	2.2%	4.0
13	S 炎炎ノ消防隊	ジェイビー	AT	-4.3	2.2%	4.7
14	S ハッピージャグラーV III	北電子	ノーマル	-2.2	2.2%	7.8
15	S メイドインアビス	ミズホ	AT	-1.9	2.2%	1.8
16	S 甲鉄城のカバネリ	サミー	AT	-3.0	2.1%	14.1
17	L 革命機ヴァルヴレイヴ	SANKYO	AT	-1.4	1.7%	7.1
18	S 押忍!番長ZERO	パオン・ディービー	AT	-1.4	1.7%	5.7
19	S 新ハナビ	エレコ	A+RT	-2.0	1.7%	4.0
20	S バジリスク～甲賀忍法帖～絆2	ミズホ	AT	-1.3	1.5%	4.3
21	S 盾の勇者の成り上がり	銀座	AT	-1.8	1.5%	2.4
22	S 花火絶景	ミズホ	AT	-1.3	1.4%	1.9
23	S 劇場版 魔法少女まどか☆マギカ[前編]	ミズホ	AT	-2.0	1.4%	2.7
24	S ニューパルサーSPⅢ	山佐	ノーマル	-1.6	1.4%	2.6
25	S OVERLORD絶対支配者光臨 II	オーイズミ	AT	-2.7	1.4%	2.4

Step 04

設置台数別 総合実績ランキング 設置台数：1台

<総合> 機種実績

※平均IN枚数・平均売上・平均粗利の総合ランキング

緑線：今月の新台（初ランクイン機種）

順位	前月	機種名	メーカー	スペック タイプ	IN枚数 平均 (枚)	売上額 平均 (円)	粗利額 平均 (円)	粗利率 平均 粗利率	平均 設定	平均 出玉率	平均 コイン 単価	平均 コイン 粗利	平均 MY	平均 M◇	最大 MY	最大 M◇
同設置台数平均					5,250	15,513	2,431	15.7%	1.1	98.54%	2.95	0.46	782	642	4066	2645
1	新	L 麻雀格闘倶楽部 覚醒	コナミアミューズメント	AT	16,951	41,963	18,113	43.2%	1.3	95.16%	2.48	1.07	729	1981	2901	3844
2	新	L 009 RE:CYBORG	ニューギン	AT	13,888	47,550	10,502	22.1%	1.3	97.88%	3.42	0.76	1586	1722	7871	4881
3	新	L 乃木坂46	SUN SUN SUN	AT	11,688	44,662	16,850	37.7%	1.2	94.64%	3.82	1.44	1615	1687	5004	4869
4	1	L からくりサーカス	SANKYO	AT	11,164	50,416	10,231	20.3%	1.0	96.22%	4.52	0.92	318	874	1008	3203
5	新	S ファミスタ回胴版!!	ユニバーサルプロス	AT	14,717	31,946	6,195	19.4%	1.2	98.72%	2.17	0.42	1808	822	5145	4065
6	11	S 戦国コレクション5	K P E	AT	6,537	31,459	7,956	25.3%	1.0	95.31%	4.81	1.22	1178	926	6172	3750
7	4	S この素晴らしい世界に祝福を!	サミー	AT	8,281	20,701	3,882	18.8%	1.2	98.59%	2.50	0.47	811	479	4222	1805
8	16	S ガンダムクロスオーバー	ビスティ	AT	5,949	18,874	7,683	40.7%	1.0	93.68%	3.17	1.29	526	813	1838	2178
9	新	S 喰霊-零- 運命乱〜うんめいのみだれ〜	JFJ	AT	6,377	19,409	4,569	23.5%	1.1	97.76%	3.04	0.72	655	519	1912	1893
10	47	S 天元突破グレンラガン	七匠	AT	5,827	19,042	5,513	29.0%	1.1	96.89%	3.27	0.95	675	538	3208	2182
11	15	S ドリフターズ	サミー	AT	6,294	19,744	4,379	22.2%	1.2	97.54%	3.14	0.70	902	804	3787	3746
12	5	S 真天下布武	山佐	AT	5,892	18,527	5,515	29.8%	1.0	96.71%	3.14	0.94	894	633	3401	3364
13	10	S 百花繚乱サムライガールズZA	エンターライズ	AT	6,444	18,578	4,370	23.5%	1.0	96.64%	2.88	0.68	1056	820	4625	5478
14	22	S 閃乱カグラ BURST UP	オーイズミラボ	AT	5,293	20,969	4,870	23.2%	1.1	96.33%	3.96	0.92	719	584	3369	2369
15	38	S とある科学の超電磁砲	藤商事	AT	5,572	20,063	4,545	22.7%	1.1	96.84%	3.60	0.82	904	758	9567	3438
16	3	S 天晴! モグモグ風林火山 全国制覇版	ネット	AT	5,195	18,557	7,417	40.0%	1.0	94.41%	3.57	1.43	749	639	2407	2258
17	24	S STEINS;GATE	メーシー	AT	5,404	17,583	5,169	29.4%	1.0	95.23%	3.25	0.96	756	761	5562	3393
18	33	S 笑ゥせえるすまん絶笑	サンズリー	AT	5,787	17,627	4,100	23.3%	1.0	96.94%	3.05	0.71	379	484	2665	2367
19	28	S 十字架5	オーゼキ	AT	6,469	18,517	3,417	18.5%	1.1	97.73%	2.86	0.53	887	1060	4591	4448
20	29	L 革命機ヴァルヴレイヴ	SANKYO	AT	5,777	26,452	3,118	11.8%	1.0	99.43%	4.58	0.54	1102	618	4970	2871
21	8	S ハイスクールD×D 2 ハーレム王に俺!	グレードワン	AT	6,846	19,322	2,916	15.1%	1.0	98.45%	2.82	0.43	786	764	2806	2636
22	49	S ドリームクルーン2	オーイズミ	AT	5,934	15,785	3,930	24.9%	1.0	96.68%	2.66	0.66	632	542	1980	3102
23	23	S 新鬼武者2	エンターライズ	AT	6,975	23,368	2,307	9.9%	1.1	98.98%	3.35	0.33	1047	733	6525	3244
24	25	S BIOHAZARD 7 resident evil	アデリオン	AT	5,608	17,265	3,771	21.8%	1.1	97.78%	3.08	0.67	772	557	5759	2955
25	17	S リング 運命の秒刻	藤商事	AT	5,528	19,379	3,394	17.5%	1.1	97.62%	3.51	0.61	737	698	4981	2900

Step 04

設置台数別 総合実績ランキング 設置台数：2台

<総合> 機種実績

※平均IN枚数・平均売上・平均粗利の総合ランキング

緑線：今月の新台（初ランクイン機種）

順位	前月	機種名	メーカー	スペック タイプ	IN枚数 平均 (枚)	売上額 平均 (円)	粗利額 平均 (円)	粗利率 平均 粗利率	平均 設定	平均 出玉率	平均 コイン 単価	平均 コイン 粗利	平均 MY	平均 M◇	最大 MY	最大 M◇
同設置台数平均					6,414	17,982	2,815	15.7%	1.1	98.73%	2.80	0.44	806	687	5071	3036
1	新	L 戦国乙女4 戦乱に閃く炯眼の軍師	オリンピアエステート	AT	19,086	61,072	7,952	13.0%	1.2	98.86%	3.20	0.42	1485	2060	12468	7118
2	新	L 乃木坂46	SUN SUN SUN	AT	11,360	37,354	14,641	39.2%	1.1	95.11%	3.29	1.29	2	701	202	809
3	新	L 主役は銭形4	オリンピア	AT	9,285	38,975	9,982	25.6%	1.1	96.38%	4.20	1.08	1062	346	3475	1681
4	新	S グランベルム	セクロスクリエイティブ	AT	13,095	39,423	6,399	16.2%	1.2	98.65%	3.01	0.49	1471	1474	10091	5222
5	新	S ファミスタ回胴版!!	ユニバーサルプロス	AT	16,221	34,959	7,225	20.7%	1.1	98.46%	2.16	0.45	1153	1034	5507	4909
6	新	S エヴァンゲリオンAT777	ビスティ	AT	9,155	25,977	11,441	44.0%	1.1	94.97%	2.84	1.25	536	816	2137	2060
7	2	L からくりサーカス	SANKYO	AT	8,562	38,558	7,733	20.1%	1.1	96.70%	4.50	0.90	1326	1112	8334	5840
8	11	S 戦国コレクション5	K P E	AT	7,816	36,834	8,344	22.7%	1.1	96.60%	4.71	1.07	1419	1118	6930	5250
9	新	L キン肉マン〜7人の悪魔超人編〜	セブンリーグ	AT	13,192	61,436	2,868	4.7%	1.1	99.24%	4.66	0.22	1168	3000	5928	7085
10	3	S 蛇喰夢子という女	ネット	AT	6,590	22,995	6,282	27.3%	1.3	96.96%	3.49	0.95	1263	1361	3382	3596
11	59	S モモキュンソード	DAXEL	AT	6,869	18,852	4,009	21.3%	1.4	98.49%	2.74	0.58	685	612	2936	2974
12	4	S 織田信奈の野望-全国版-	新日テクノロジー	AT	6,169	20,533	4,456	21.7%	1.1	97.51%	3.33	0.72	786	697	4845	5078
13	8	L ゴブリンスレイヤー	オレンジ	AT	6,020	25,582	3,879	15.2%	1.1	98.59%	4.25	0.64	1120	862	18120	5095
14	48	S スーパー海物語INジャパン祭	サンスリー	AT	6,277	17,982	4,348	24.2%	1.0	96.52%	2.86	0.69	616	618	2942	2087
15	9	S BIOHAZARD 7 resident evil	アデリオン	AT	6,572	20,571	2,791	13.6%	1.1	98.35%	3.13	0.42	838	872	5211	3980
16	7	S コードギアス 反逆のルルーシュ3 C.C	サミー	A+AT	9,455	19,487	1,771	9.1%	1.2	99.84%	2.06	0.19	847	630	7166	3158
17	12	S この素晴らしい世界に祝福を!	サミー	AT	10,098	25,224	1,423	5.6%	1.3	100.07%	2.50	0.14	886	699	6420	2692
18	13	S 這いよれ! ニャル子さん	EXCITE	AT	5,133	17,435	7,194	41.3%	1.0	93.95%	3.40	1.40	587	661	3478	2674
19	20	S CCエンジェル	メーシー	A+RT	8,177	13,300	4,456	33.5%	1.0	97.27%	1.63	0.54	597	504	3287	1661
20	17	S OVERLORD絶対支配者光臨II	オーイズミ	AT	5,637	17,576	4,303	24.5%	1.0	97.10%	3.12	0.76	646	524	4172	2709
21	新	S 沖ドキ! DUO-30	アクロス	30Φ-AT	5,491	22,636	2,707	12.0%	1.1	99.70%	4.12	0.49	740	189	1511	348
22	1	S シャア専用バチスロ 逆襲の赤い彗星	ビスティ	AT	9,011	30,341	1,120	3.7%	1.0	99.36%	3.37	0.12	1165	919	3796	3470
23	23	S とある科学の超電磁砲	藤商事	AT	4,975	17,578	4,542	25.8%	1.2	96.88%	3.53	0.91	871	648	5963	3882
24	15	L 革命機ヴァルヴレイヴ	SANKYO	AT	4,132	22,375	5,143	23.0%	1.0	95.69%	5.41	1.24	1459	741	7849	3002
25	30	S 〈物語〉シリーズ セカンドシーズン	タイヨーエレクト	AT	21,652	54,732	-7,596	-13.9%	1.0	103.20%	2.53	-0.35	2632	587	5512	2620

Step 04

設置台数別 総合実績ランキング 設置台数：3台

<総合> 機種実績

※平均IN枚数・平均売上・平均粗利の総合ランキング

緑線：今月の新台（初ランクイン機種）

順位	前月	機種名	メーカー	スペック タイプ	IN枚数 平均 (枚)	売上額 平均 (円)	粗利額 平均 (円)	粗利率 平均 粗利率	平均 設定	平均 出玉率	平均 コイン 単価	平均 コイン 粗利	平均 MY	平均 M◇	最大 MY	最大 M◇
同設置台数平均					7,796	22,857	2,974	13.0%	1.2	99.10%	2.93	0.38	1001	812	9169	6277
1	新	L 戦国乙女4 戦乱に閃く炯眼の軍師	オリンピアエステート	AT	21,620	69,908	7,939	11.4%	1.2	99.44%	3.23	0.37	2461	1917	16781	8391
2	新	L 戦国コレクション5超極楽LOOP	グレードワン	AT	20,875	65,822	8,256	12.5%	1.0	98.77%	3.15	0.40	2138	2103	11607	6409
3	新	S グランベルム	ゼクロスクリエイティブ	AT	13,816	42,620	10,053	23.6%	1.4	97.57%	3.08	0.73	1320	1356	7095	5363
4	1	L キン肉マン〜7人の悪魔超人編〜	セブンリーグ	AT	14,013	67,835	7,890	11.6%	1.1	99.09%	4.84	0.56	2307	2009	16830	8032
5	新	L 009 RE:CYBORG	ニューギン	AT	12,225	41,623	7,439	17.9%	1.3	98.53%	3.40	0.61	1416	1411	8097	5120
6	5	S 十字架5	オーゼキ	AT	9,532	28,883	6,403	22.2%	1.0	96.63%	3.03	0.67	874	1042	5472	5793
7	10	S 戦国恋姫	藤商事	AT	16,594	31,755	3,600	11.3%	1.1	99.47%	1.91	0.22	934	1074	4355	4200
8	新	S 傷物語 -始マリノ刻-	ロデオ	AT	9,566	30,040	3,941	13.1%	1.3	99.04%	3.14	0.41	1683	1060	8279	4742
9	新	S 新世紀エヴァンゲリオン〜魂の共鳴〜	ジェイビー	AT	6,324	39,666	11,982	30.2%	1.0	93.70%	6.27	1.89	367	1079	1171	1702
10	8	S ゴーゴージャグラー3	北電子	ノーマル	12,409	23,085	5,273	22.8%	1.7	98.70%	1.86	0.42	1265	917	6338	2859
11	3	S 戦国コレクション5	K P E	AT	6,398	30,427	10,271	33.8%	1.0	93.96%	4.76	1.61	986	1106	6186	4582
12	16	S ガールズ&パンツァーG ~これが私の	オリンピア	AT	7,984	21,676	6,866	31.7%	1.0	97.03%	2.72	0.86	619	561	1899	1875
13	11	S この素晴らしい世界に祝福を!	サミー	AT	11,343	27,704	2,713	9.8%	1.1	99.01%	2.44	0.24	973	871	5870	3816
14	4	S 炎炎ノ消防隊	ジェイビー	AT	10,101	29,961	2,447	8.2%	1.4	99.70%	2.97	0.24	1119	1154	10249	5089
15	6	L からくりサーカス	SANKYO	AT	6,163	26,864	7,847	29.2%	1.1	95.37%	4.36	1.27	1105	843	6568	3679
16	17	S 新鬼武者2	エンターライズ	AT	8,853	26,616	2,546	9.6%	1.3	100.05%	3.01	0.29	1235	879	8410	4562
17	12	S ラブ嬢2プラス	オリンピア	AT	7,962	20,796	4,394	21.1%	1.0	97.34%	2.61	0.55	579	714	3549	3392
18	38	S とある科学の超電磁砲	藤商事	AT	7,238	22,894	4,780	20.9%	1.3	97.63%	3.16	0.66	938	744	5802	3276
19	2	L 防空少女ラブキューレ2〜極限の共鳴	K P E	A+ART	12,137	27,639	2,123	7.7%	1.3	100.29%	2.28	0.17	1289	891	9106	4236
20	48	S 探偵オペラ ミルキィホームズR 大収穫	ネット	AT	7,677	27,416	2,896	10.6%	1.0	98.56%	3.57	0.38	1120	590	2553	2125
21	47	S バイオハザード RE:2	アデリオン	AT	7,280	21,126	3,921	18.6%	1.2	98.00%	2.90	0.54	981	873	7391	4436
22	36	L 主役は銭形4	オリンピア	AT	6,820	26,088	3,130	12.0%	1.1	98.51%	3.83	0.46	1406	991	8846	5705
23	19	L 革命機ヴァルヴレイヴ	SANKYO	AT	5,124	23,570	7,721	32.8%	1.2	94.20%	4.60	1.51	987	958	10482	6702
24	24	S コードギアス 反逆のルルーシュ3 C.C	サミー	A+AT	11,006	20,824	2,226	10.7%	1.2	99.56%	1.89	0.20	878	730	4653	3313
25	28	S 真天下布武	山佐	AT	6,510	23,839	2,904	12.2%	1.0	97.91%	3.66	0.45	1089	698	5302	2829

Step 04

設置台数別 総合実績ランキング 設置台数：4~5台

<総合> 機種実績

※平均IN枚数・平均売上・平均粗利の総合ランキング

緑線：今月の新台（初ランクイン機種）

順位	前月	機種名	メーカー	スペック タイプ	IN枚数 平均 (枚)	売上額 平均 (円)	粗利額 平均 (円)	粗利率 平均 粗利率	平均 設定	平均 出玉率	平均 コイン 単価	平均 コイン 粗利	平均 MY	平均 M◇	最大 MY	最大 M◇
同設置台数平均					8,270	24,793	3,616	14.6%	1.2	98.74%	3.00	0.44	1001	849	8336	4676
1	新	L 戦国乙女4 戦乱に閃く炯眼の軍師	オリンピアエステート	AT	24,927	75,512	10,509	13.9%	1.2	98.76%	3.03	0.42	2329	2119	15158	9457
2	新	L 麻雀格闘倶楽部 覚醒	コナミアミューズメント	AT	21,919	54,726	16,071	29.4%	1.1	96.82%	2.50	0.73	1267	1738	6770	5249
3	新	L 戦国コレクション5超極楽LOOP	グレードワン	AT	15,449	53,463	21,238	39.7%	1.3	94.79%	3.46	1.37	1237	1891	9780	5267
4	新	S グランベルム	セクソスクリエイティブ	AT	16,707	50,822	11,104	21.8%	1.2	97.38%	3.04	0.66	1414	1495	10009	6915
5	2	L キン肉マン〜7人の悪魔超人編〜	セブンリーグ	AT	15,963	73,641	9,606	13.0%	1.2	98.42%	4.61	0.60	2454	2322	13505	8015
6	1	L 乃木坂46	SUN SUN SUN	AT	15,113	53,452	11,222	21.0%	1.1	96.37%	3.54	0.74	1481	1639	9195	7509
7	3	L からくりサーカス	SANKYO	AT	12,357	54,817	10,020	18.3%	1.2	97.50%	4.44	0.81	1872	1707	18757	7947
8	新	S 傷物語 -始マリノ刻-	ロデオ	AT	13,759	43,217	7,544	17.5%	1.5	98.54%	3.14	0.55	1401	1463	8093	7011
9	5	S 戦国コレクション5	K P E	AT	8,243	35,266	7,799	22.1%	1.3	96.27%	4.28	0.95	1304	1155	7883	6226
10	8	S 戦国恋姫	藤商事	AT	18,574	34,684	3,927	11.3%	1.0	99.23%	1.87	0.21	1041	1179	6705	4916
11	9	S 沖ドキ! GOLD-30	ミズホ	30Φ-AT	8,696	37,330	6,298	16.9%	1.0	97.11%	4.29	0.72	1396	1230	6677	6076
12	7	S 炎炎ノ消防隊	ジェイビー	AT	9,934	28,421	4,358	15.3%	1.4	99.16%	2.86	0.44	1045	1089	7798	5719
13	22	L 主役は銭形4	オリンピア	AT	10,532	39,465	3,286	8.3%	1.3	99.97%	3.75	0.31	1441	1248	13114	5968
14	13	L 革命機ヴァルヴレイヴ	SANKYO	AT	6,790	30,962	6,353	20.5%	1.1	97.10%	4.56	0.94	1273	1170	18511	6823
15	34	S 戦姫絶唱シンフォギア 勇気之歌	SANKYO	AT	8,225	24,439	4,414	18.1%	1.3	98.56%	2.97	0.54	968	827	4231	4266
16	29	L バキ 強くなりたくば喰らえ!!!	オリンピア	AT	6,950	25,333	7,205	28.4%	1.1	96.66%	3.65	1.04	807	849	7049	3968
17	10	S ゴーゴージャグラー3	北電子	ノーマル	11,371	22,076	3,812	17.3%	1.8	99.01%	1.94	0.34	864	744	5702	3047
18	28	S マイジャグラーV	北電子	ノーマル	10,088	19,542	4,196	21.5%	2.0	98.52%	1.94	0.42	818	811	4322	2628
19	20	L ゴブリンスレイヤー	オレンジ	AT	6,699	28,207	4,951	17.6%	1.0	97.55%	4.21	0.74	1050	912	13602	5742
20	43	S 閃乱カグラ BURST UP	オーイズミラボ	AT	6,394	25,028	7,707	30.8%	1.8	95.90%	3.91	1.21	689	549	2711	2721
21	26	S 蛇喰夢子という女	ネット	AT	15,071	42,433	2,057	4.8%	1.6	99.62%	2.82	0.14	1607	1230	7809	4520
22	6	S 織田信奈の野望-全国版-	新日テクノロジー	AT	8,518	25,615	3,409	13.3%	1.2	98.51%	3.01	0.40	938	826	7502	4375
23	50	S 真俺の空	スパイキー	AT	7,456	24,125	4,012	16.6%	1.0	97.29%	3.24	0.54	756	956	6133	3589
24	18	S コードギアス 反逆のルルーシュ3 C.C サミー		A+AT	11,423	22,205	2,638	11.9%	1.2	99.39%	1.94	0.23	859	741	5718	4764
25	19	S マジカルハロウィン ~Trick or Treat	ファイトクラブ	A+ART	8,925	21,393	3,393	15.9%	1.1	98.09%	2.40	0.38	816	762	4311	3130

Step 04

設置台数別 総合実績ランキング 設置台数：6~9台

<総合> 機種実績

※平均IN枚数・平均売上・平均粗利の総合ランキング

緑線：今月の新台（初ランクイン機種）

順位	前月	機種名	メーカー	スペック タイプ	IN枚数 平均 (枚)	売上額 平均 (円)	粗利額 平均 (円)	粗利率 平均 粗利率	平均 設定	平均 出玉率	平均 コイン 単価	平均 コイン 粗利	平均 MY	平均 M◇	最大 MY	最大 M◇
同設置台数平均					9,087	26,891	3,081	11.5%	1.4	99.09%	2.96	0.34	1033	892	9407	5060
1	1	L キン肉マン〜7人の悪魔超人編〜	セブリーグ	AT	18,803	86,093	12,822	14.9%	1.0	96.76%	4.58	0.68	2432	2631	15590	8648
2	新	S グランベルム	ゼクロスクリエイティブ	AT	22,211	62,163	12,660	20.4%	1.0	97.14%	2.80	0.57	1599	1736	8442	5835
3	新	L 戦国乙女4 戦乱に閃く 炯眼の軍師	オリンピアエステート	AT	26,035	70,192	6,016	8.6%	1.0	98.83%	2.70	0.23	2364	2290	13903	7650
4	2	L からくりサーカス	SANKYO	AT	15,306	64,180	9,742	15.2%	1.2	97.83%	4.19	0.64	2002	1988	17857	8864
5	新	S 傷物語 -始マリノ刻-	ロデオ	AT	18,206	53,902	7,110	13.2%	1.6	99.06%	2.96	0.39	1502	1486	11276	7014
6	5	S 沖ドキ! GOLD-30	ミズホ	30Φ-AT	10,417	48,360	10,126	20.9%	1.1	95.74%	4.64	0.97	1414	1220	8050	8648
7	4	L 主役は銭形4	オリンピア	AT	11,075	45,252	4,214	9.3%	1.1	99.15%	4.09	0.38	1487	1356	13562	6789
8	8	S 炎炎ノ消防隊	ジェイベー	AT	11,961	34,923	3,634	10.4%	1.4	99.13%	2.92	0.30	1178	1231	9527	6707
9	15	L 革命機ヴァルヴレイヴ	SANKYO	AT	8,296	39,187	8,752	22.3%	1.1	95.82%	4.72	1.06	1225	1345	16699	7488
10	9	S 沖ドキ! GOLD	ユニバーサルプロス	AT	8,782	34,024	6,247	18.4%	1.3	98.41%	3.87	0.71	1436	926	7326	5817
11	20	S 戦国コレクション5	K P E	AT	11,210	46,012	1,913	4.2%	1.1	99.23%	4.10	0.17	1758	1293	8957	6031
12	3	S 織田信奈の野望-全国版-	新日テクノロジー	AT	9,082	25,450	5,393	21.2%	1.2	98.49%	2.80	0.59	953	918	5990	4291
13	10	S コードギアス 反逆のルルーシュ3 C.C	サミー	A+AT	16,060	30,188	1,737	5.8%	1.0	99.45%	1.88	0.11	1029	910	4093	3694
14	12	L ゴブリンスレイヤー	オレンジ	AT	7,106	29,495	3,407	11.6%	1.0	98.60%	4.15	0.48	1152	1019	14317	7226
15	36	S メイドインアビス	ミズホ	AT	9,093	23,607	2,472	10.5%	1.1	98.63%	2.60	0.27	875	834	6630	3208
16	22	S 新鬼武者2	エンターライズ	AT	9,313	25,542	1,978	7.7%	1.5	99.95%	2.74	0.21	1298	917	8535	5417
17	27	S バーサスリヴァイズ	エレコ	A+RT	13,867	21,512	1,036	4.8%	1.1	99.76%	1.55	0.07	887	699	4822	2894
18	7	S ゴーゴージャグラー3	北電子	ノーマル	10,122	18,850	2,640	14.0%	1.9	99.26%	1.86	0.26	784	713	5412	3537
19	19	S ハッピージャグラーV III	北電子	ノーマル	9,862	18,801	2,786	14.8%	1.8	99.19%	1.91	0.28	756	660	5845	2875
20	17	S 甲鉄城のカバネリ	サミー	AT	9,075	28,552	1,855	6.5%	1.4	99.21%	3.15	0.20	963	693	7669	4130
21	13	L にゃんこ大戦争 BIGBANG	京楽産業.	AT	6,977	31,334	2,154	6.9%	1.1	99.32%	4.49	0.31	1312	989	16864	7123
22	28	S チバリヨ-30	オーゼキ	30Φ-AT	6,341	23,543	3,587	15.2%	1.0	97.44%	3.71	0.57	712	903	7536	3728
23	18	S この素晴らしい世界に祝福を!	サミー	AT	11,029	21,706	888	4.1%	1.6	100.63%	1.97	0.08	896	716	6764	3798
24	29	S ディスクアップ2	サミー	A+AT	13,563	23,230	-202	-0.9%	1.0	100.51%	1.71	-0.01	1300	869	6640	5630
25	52	S 機動戦士ガンダムユニコーン	SANKYO	AT	10,716	30,919	-1,177	-3.8%	1.4	100.53%	2.89	-0.11	1255	1045	7661	3781

Step 04

設置台数別 総合実績ランキング 設置台数：10~19台

<総合> 機種実績

※平均IN枚数・平均売上・平均粗利の総合ランキング

緑線：今月の新台（初ランクイン機種）

順位	前月	機種名	メーカー	スペック タイプ	IN枚数 平均 (枚)	売上額 平均 (円)	粗利額 平均 (円)	粗利率 平均 粗利率	平均 設定	平均 出玉率	平均 コイン 単価	平均 コイン 粗利	平均 MY	平均 M◇	最大 MY	最大 M◇
同設置台数平均					10,469	28,408	3,502	12.3%	1.5	99.06%	2.71	0.33	1046	925	26084	21850
1	1	L からくりサーカス	SANKYO	AT	16,457	71,057	15,986	22.5%	1.0	96.37%	4.32	0.97	2039	2156	15926	10524
2	新	S 傷物語 -始マリノ刻-	ロデオ	AT	20,399	60,686	8,828	14.5%	1.3	98.38%	2.97	0.43	1647	1688	10490	7521
3	7	S 沖ドキ! GOLD-30	ミズホ	30Φ-AT	12,025	45,153	5,909	13.1%	1.4	98.47%	3.75	0.49	1583	1258	11919	8148
4	11	L にゃんこ大戦争 BIGBANG	京楽産業.	AT	11,399	48,395	4,532	9.4%	1.0	98.06%	4.25	0.40	1688	1544	12287	7359
5	2	S 沖ドキ! GOLD	ユニバーサルプロス	AT	11,255	43,010	9,726	22.6%	1.2	97.63%	3.82	0.86	1584	1303	8436	8904
6	3	L 主役は銭形4	オリンピア	AT	13,765	50,925	2,865	5.6%	1.1	99.76%	3.70	0.21	1816	1559	16986	8516
7	4	L 北斗の拳	タイヨーエレック	AT	12,455	41,356	3,598	8.7%	1.4	99.33%	3.32	0.29	1454	1126	16876	6009
8	8	L 革命機ヴァルヴレイヴ	SANKYO	AT	10,602	46,000	7,982	17.4%	1.1	97.59%	4.34	0.75	1519	1517	17487	8291
9	5	S ゴーゴージャグラー3	北電子	ノーマル	14,361	27,475	4,369	15.9%	1.8	99.08%	1.91	0.30	846	845	5680	4111
10	10	S 新鬼武者2	エンターライズ	AT	12,899	37,765	2,684	7.1%	1.2	98.93%	2.93	0.21	1391	1118	6471	5518
11	12	S 炎炎ノ消防隊	ジェイビー	AT	11,313	31,742	3,755	11.8%	1.5	98.74%	2.81	0.33	1098	1190	8793	6661
12	15	L ソードアート・オンライン	大都技研	AT	10,739	32,512	4,458	13.7%	1.3	98.67%	3.03	0.42	1110	1000	10869	6114
13	14	S 甲鉄城のカバネリ	サミー	AT	11,966	34,348	2,564	7.5%	1.6	99.96%	2.87	0.21	1183	973	10023	5877
14	16	L ゴブリンスレイヤー	オレンジ	AT	7,543	31,436	4,961	15.8%	1.0	97.53%	4.17	0.66	1134	1070	17152	8298
15	13	S ディスクアップ2	サミー	A+AT	23,965	35,200	-9,189	-26.1%	1.0	101.91%	1.47	-0.38	1819	879	5841	3547
16	29	S モンスターハンター:ワールド アイス	エンターライズ	AT	12,102	29,856	1,461	4.9%	1.3	99.38%	2.47	0.12	1168	1040	7182	4915
17	18	S マイジャグラーV	北電子	ノーマル	11,865	20,740	2,792	13.5%	1.9	99.56%	1.75	0.24	905	771	5836	3514
18	17	S バイオハザード RE:2	アデリオン	AT	11,039	29,427	1,873	6.4%	1.2	99.13%	2.67	0.17	1162	984	7374	5104
19	26	S 沖ドキ! DUO-30	アクロス	30Φ-AT	6,828	27,962	3,572	12.8%	1.0	97.36%	4.09	0.52	1044	699	4481	5698
20	20	S ハッピージャグラーV III	北電子	ノーマル	9,379	17,917	3,218	18.0%	1.7	98.74%	1.91	0.34	670	664	4829	3005
21	6	L バイオハザード:ヴェンデッタ	ロデオ	AT	7,848	23,319	2,782	11.9%	1.4	99.31%	2.97	0.35	923	741	17297	4663
22	23	S ファンキージャグラー2	北電子	ノーマル	8,613	17,302	3,050	17.6%	1.6	98.83%	2.01	0.35	693	691	168811	167335
23	21	S キングハナハナ-30	パイオニア	30Φ-ノーマル	11,397	17,131	1,911	11.2%	1.9	99.59%	1.50	0.17	886	745	6871	4241
24	24	S チバリヨ-30	オーゼキ	30Φ-AT	6,853	23,032	2,745	11.9%	1.0	97.98%	3.36	0.40	817	965	6022	4396
25	28	S アイムジャグラーEX-TP	北電子	ノーマル	7,967	16,071	2,969	18.5%	1.8	98.87%	2.02	0.37	621	578	4918	2773

Step 04

設置台数別 総合実績ランキング 設置台数：20台以上

<総合> 機種実績

※平均IN枚数・平均売上・平均粗利の総合ランキング

緑線：今月の新台（初ランクイン機種）

順位	前月	機種名	メーカー	スペック タイプ	IN枚数 平均 (枚)	売上額 平均 (円)	粗利額 平均 (円) 平均 粗利率		平均 設定	平均 出玉率	平均 コイン 単価	平均 コイン 粗利	平均 MY	平均 M◇	最大 MY	最大 M◇
同設置台数平均					11,789	29,809	4,153	13.9%	1.6	98.85%	2.53	0.35	1014	918	9936	5319
1	1	S 沖ドキ! GOLD-30	ミズホ	30Φ-AT	13,201	49,530	9,310	18.8%	1.1	97.25%	3.75	0.71	1635	1358	9971	8878
2	6	L 革命機ヴァルヴレイヴ	SANKYO	AT	11,879	48,675	8,006	16.4%	1.0	96.61%	4.10	0.67	1516	1644	15345	6853
3	新	S ゴーゴージャグラー3	北電子	ノーマル	18,753	38,399	7,382	19.2%	1.2	98.02%	2.05	0.39	797	1064	4879	3512
4	4	L 北斗の拳	タイヨーエレック	AT	13,253	42,410	4,960	11.7%	1.5	98.99%	3.20	0.37	1431	1172	17812	6993
5	8	S 炎炎ノ消防隊	ジェイビー	AT	19,959	46,986	2,873	6.1%	2.4	99.27%	2.35	0.14	1482	1629	8848	4701
6	7	L ソードアート・オンライン	大都技研	AT	14,003	40,344	3,742	9.3%	1.1	98.65%	2.88	0.27	1334	1276	10128	5843
7	9	S 甲鉄城のカバネリ	サミー	AT	13,661	40,184	3,201	8.0%	1.5	99.46%	2.94	0.23	1258	1090	9624	6545
8	10	S マイジャグラーV	北電子	ノーマル	12,688	23,901	4,031	16.9%	1.8	98.91%	1.88	0.32	831	810	6630	4366
9	5	L ゴブリンスレイヤー	オレンジ	AT	10,754	41,888	1,235	2.9%	1.0	99.40%	3.90	0.11	1623	1475	18737	7113
10	11	S ファンキージャグラー2	北電子	ノーマル	9,368	20,054	3,793	18.9%	1.3	98.32%	2.14	0.40	645	714	6461	2939
11	12	S アイムジャグラーEX-TP	北電子	ノーマル	9,784	20,328	3,219	15.8%	1.9	98.92%	2.08	0.33	719	700	6471	4393
12	3	L バイオハザード:ヴェンデッタ	コデオ	AT	8,708	27,893	3,129	11.2%	1.2	98.31%	3.20	0.36	927	849	15890	4846
13	13	L ベルセルク無双	EXCITE	AT	7,826	24,565	-6,031	-24.6%	1.0	103.83%	3.14	-0.77	1283	727	4978	2571
14	14	S キングハナハナ-30	パイオニア	30Φ-ノーマル	8,561	14,128	2,560	18.1%	2.0	99.10%	1.65	0.30	772	685	5646	4441
15	15	S ハナハナホウオウ~天翔~-30	パイオニア	30Φ-ノーマル	6,178	11,445	2,617	22.9%	1.2	97.94%	1.85	0.42	541	538	5252	3016
16	16	S ハッピージャグラーV III	北電子	ノーマル	5,341	9,659	2,144	22.2%	1.9	98.79%	1.81	0.40	458	462	3005	2198
17																
18																
19																
20																
21																
22																
23																
24																
25																

STEP : 05 【新規導入機種分析】

Step 05 

新規導入機種 実績ランキング

新規導入 = 過去3ヶ月以内に新規で
入替導入された機種(中古機含む)

<総合> 機種実績

※平均IN枚数・平均売上・平均粗利の総合ランキング

順位	機種名	メーカー	スペック タイプ	設置台数	IN枚数	売上額	粗利額		平均	平均	平均	平均	平均	平均	最大	最大	
				平均 (台)	平均 (枚)	平均 (円)	平均 (円)	平均 粗利率	設定	出玉率	コイン 単価	コイン 粗利	MY	M◇	MY	M◇	
平均				3.6	13,939	41,660	6,065	14.6%	1.5	98.71%	2.99	0.44	1390	1285	11420	6129	
1	L からくりサーカス	新台	SANKYO	AT	5.0	18,493	79,236	14,970	18.9%	1.3	97.28%	4.28	0.81	2295	2382	18423	9645
2	L 乃木坂46	新台	SUN SUN SUN	AT	2.3	20,239	63,002	14,302	22.7%	1.1	96.99%	3.11	0.71	1792	2104	11538	6951
3	L 麻雀格闘倶楽部 覚醒	新台	コナミアミューズメント	AT	2.9	20,874	51,423	15,079	29.3%	1.2	96.96%	2.46	0.72	1247	1747	6770	5249
4	L キン肉マン〜7人の悪魔超人編〜	新台	セブンスター	AT	3.3	19,607	89,400	9,239	10.3%	1.2	98.86%	4.56	0.47	2842	2656	16867	10692
5	L 戦国コレクション5超極楽LOOP	新台	グレードワン	AT	2.8	18,092	60,078	15,347	25.5%	1.3	96.86%	3.32	0.85	1759	2014	11607	6409
6	L 戦国乙女4 戦乱に閃く 炯眼の軍師	新台	オリンピアエステート	AT	3.0	22,713	70,561	8,759	12.4%	1.2	99.02%	3.11	0.39	2353	2067	16781	9457
7	L 主役は銭形4	中古	オリンピア	AT	1.4	15,219	57,916	9,059	15.6%	1.2	98.09%	3.81	0.60	1663	1793	7859	6203
8	S 傷物語 -始マリノ刻-	新台	ロデオ	AT	5.6	17,248	51,846	7,591	14.6%	1.5	98.70%	3.01	0.44	1552	1559	11276	7521
9	S グランベルム	新台	ゼクロスクリエイティブ	AT	3.5	15,795	47,638	10,249	21.5%	1.2	97.55%	3.02	0.65	1414	1486	10091	6915
10	L バイオハザード:ヴェンデッタ	新台	ロデオ	AT	10.3	16,365	48,206	7,604	15.8%	1.5	98.53%	2.95	0.46	1476	1392	17739	6614
11	S 沖ドキ! GOLD-30	中古	ミズホ	30Φ-AT	5.1	14,315	54,256	7,714	14.2%	1.3	98.00%	3.79	0.54	1880	1483	11146	7781
12	S 蛇喰夢子という女	新台	ネット	AT	2.5	16,646	49,861	6,055	12.1%	1.7	99.05%	3.00	0.36	1793	1596	10312	5667
13	L 009 RE:CYBORG	新台	ニューギン	AT	1.9	12,515	42,735	8,231	19.3%	1.3	98.32%	3.41	0.66	1482	1531	8097	5120
14	S 織田信奈の野望-全国版-	新台	新日テクノロジー	AT	3.3	12,946	40,114	7,844	19.6%	1.3	97.92%	3.10	0.61	1226	1227	7870	6872
15	L にゃんこ大戦争 BIGBANG	中古	京楽産業.	AT	3.5	11,069	48,881	6,787	13.9%	1.1	98.16%	4.42	0.61	1681	1524	16864	9462
16	S ファミスタ回胴版!!	新台	ユニバーサルプロス	AT	1.7	16,542	34,793	6,395	18.4%	1.1	98.71%	2.10	0.39	1225	1045	7018	4909
17	L 革命機ヴァルヴレイヴ	中古	SANKYO	AT	2.6	9,129	40,874	8,584	21.0%	1.2	96.77%	4.48	0.94	1450	1449	16482	6461
18	L 北斗の拳	中古	タイヨーエレクト	AT	5.4	14,642	46,475	4,895	10.5%	1.6	99.28%	3.17	0.33	1562	1265	16485	6379
19	S 戦国恋姫	新台	藤商事	AT	3.1	18,779	34,002	4,499	13.2%	1.1	99.37%	1.81	0.24	1035	1171	6601	4581
20	S コードギアス 反逆のルルーシュ3 C.C	中古	サミー	A+AT	1.0	18,293	32,693	4,757	14.6%	1.4	99.64%	1.79	0.26	1191	881	2983	2654
21	S エヴァンゲリオンAT777	中古	ビスティ	AT	2.0	9,155	25,977	11,441	44.0%	1.1	94.97%	2.84	1.25	536	816	2137	2060
22	S 炎炎ノ消防隊	中古	ジェイビー	AT	1.6	11,108	34,458	7,267	21.1%	1.5	97.48%	3.10	0.65	1111	1384	6753	4745
23	L 防空少女ラブキューレ2〜極限の共鳴	新台	K P E	A+ART	2.7	16,787	35,912	3,222	9.0%	1.4	100.09%	2.14	0.19	1566	1130	8560	4962
24	S ゴーゴージャグラー3	新台	北電子	ノーマル	7.1	16,104	29,445	4,705	16.0%	1.9	99.07%	1.83	0.29	930	928	6338	4438
25	S 戦国コレクション5	中古	K P E	AT	1.2	7,213	32,784	10,785	32.9%	1.1	94.53%	4.55	1.50	864	848	4427	4304

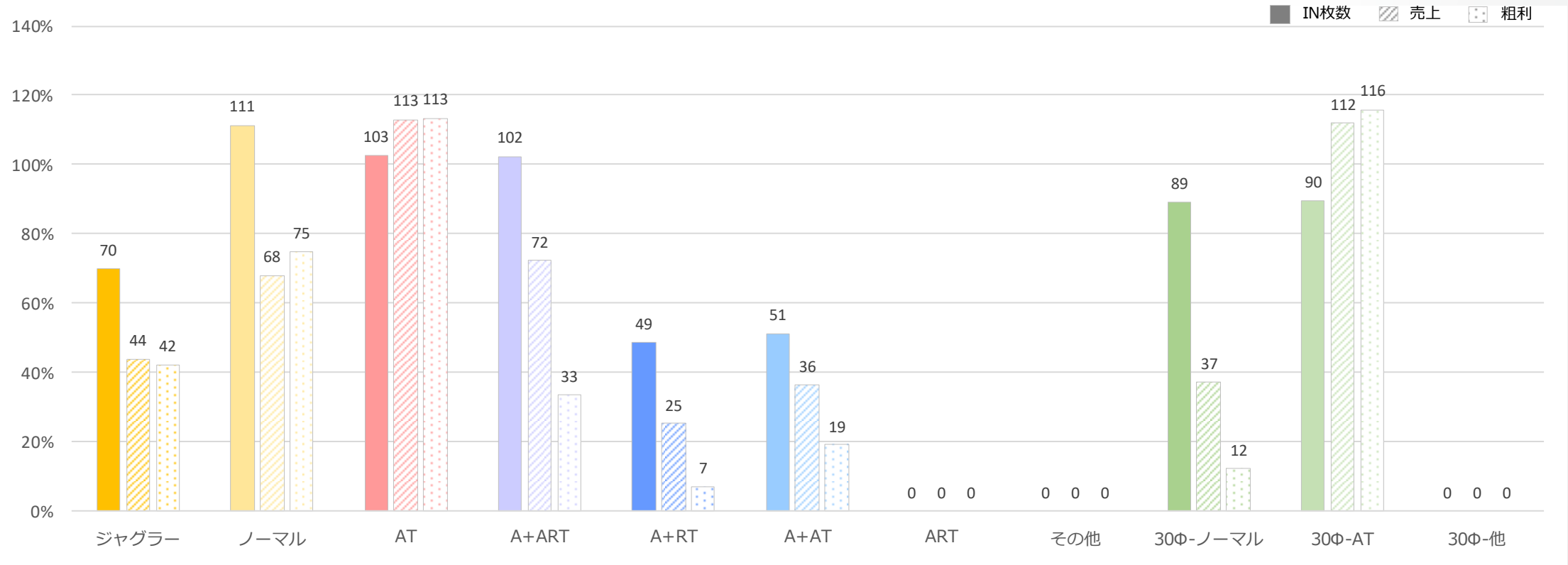
Step **05** 

新規導入機種 スペックタイプ別：仕事率

新規導入 = 過去3ヶ月以内に新規で
入替導入された機種(中古機含む)

- ▶ スペクトレンドの把握
- ▶ スペック毎の特徴点の確認

※実績シェアと設置シェアの比率

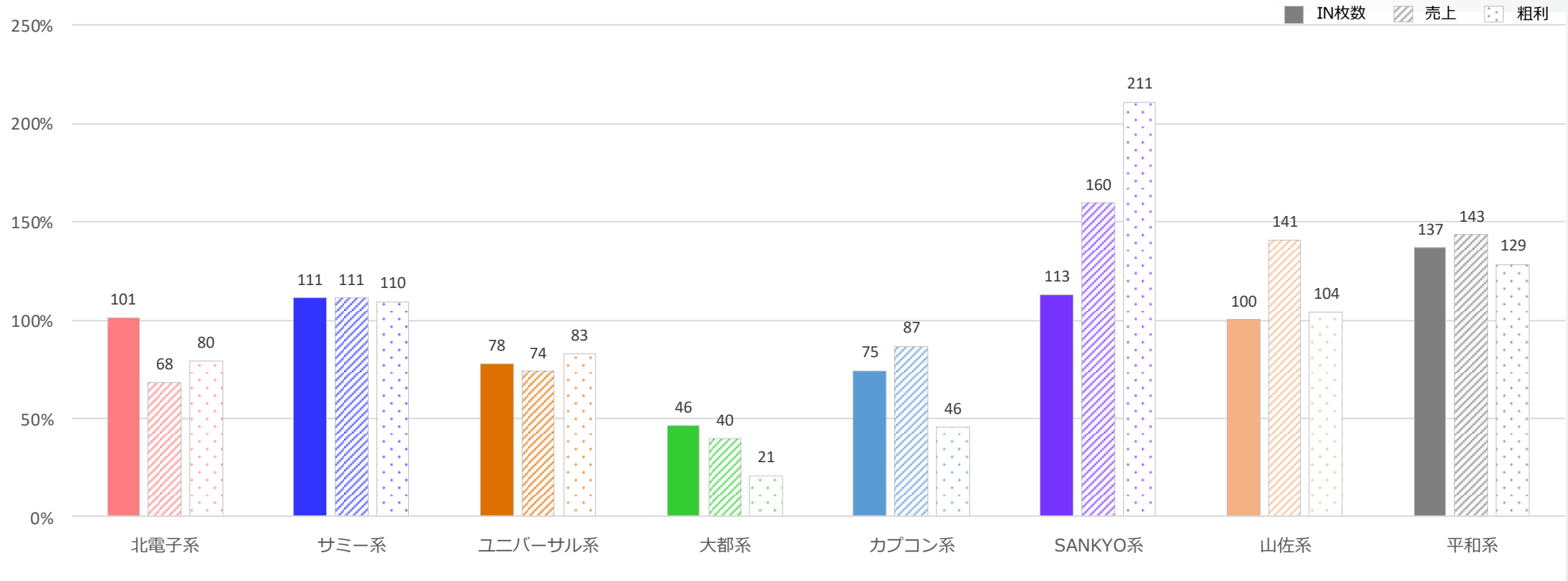


新規導入 = 過去3ヶ月以内に新規で
入替導入された機種(中古機含む)

Step **05**  新規導入機種 メーカー別：仕事率

※実績シェアと設置シェアの比率

- ▶メーカートレンドの把握
- ▶メーカー毎の特徴点の確認



※「その他」メーカーの内訳はP24参照

Step 05

稼働貢献週ランキング・実績 【新台】

新台 = 過去3カ月以内に新発売・
初導入が開始された機種
(中古機を含まない)

<新機種 稼働貢献週 降順>

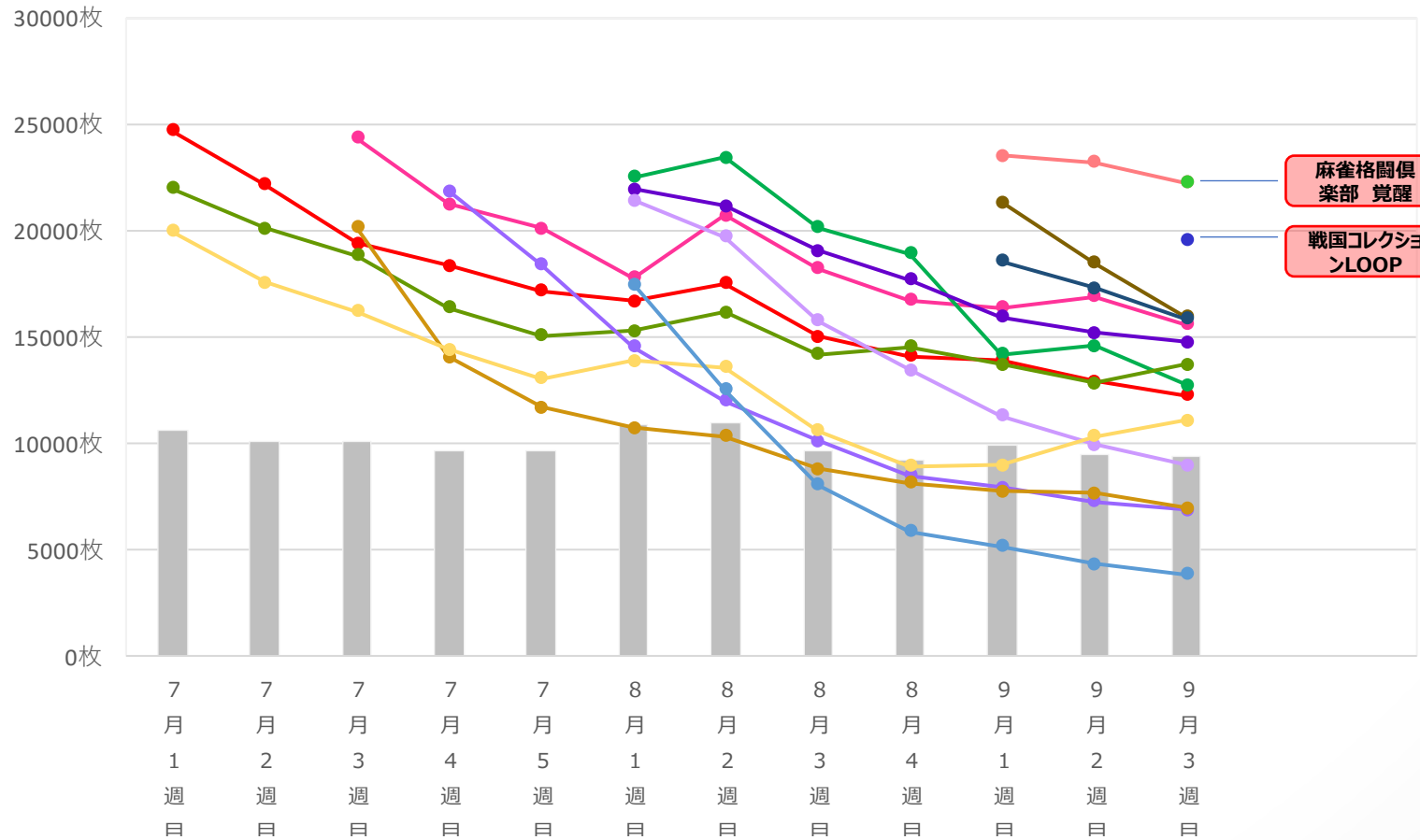
順位	機種名	メーカー	スペック タイプ	稼働 貢献週	発売日	設置台数 平均 (台)	IN枚数 平均 (枚)	売上額 平均 (円)	粗利額		平均 設定	平均 出玉率	平均 コイン 単価	平均 コイン 粗利	平均 MY	平均 M◇	最大 MY	最大 M◇	
									平均 (円)	平均 粗利率									
平均				5		3.5	16,416	49,563	7,527	15.2%	1.4	98.59%	3.02	0.46	1561	1498	12701	6955	
1	L からくりサーカス	SANKYO	AT	12	2023/7/3	稼働貢献中	4.7	18,493	79,236	14,970	18.9%	1.3	97.28%	4.28	0.81	2295	2382	18423	9645
2	S ゴーゴージャグラー3	北電子	ノーマル	12	2023/7/3	稼働貢献中	6.2	16,104	29,445	4,705	16.0%	1.9	99.07%	1.83	0.29	930	928	6338	4438
3	S 戦国恋姫	藤商事	AT	10	2023/7/18	稼働貢献中	3.0	18,779	34,002	4,499	13.2%	1.1	99.37%	1.81	0.24	1035	1171	6601	4581
4	S 蛇喰夢子という女	ネット	AT	8	2023/7/3	稼働貢献終了	2.4	16,646	49,861	6,055	12.1%	1.7	99.05%	3.00	0.36	1793	1596	10312	5667
5	L 乃木坂46	SUN SUN SUN	AT	7	2023/8/7	稼働貢献中	2.3	20,239	63,002	14,302	22.7%	1.1	96.99%	3.11	0.71	1792	2104	11538	6951
6	L キン肉マン〜7人の悪魔超人編〜	セブンリーグ	AT	7	2023/8/7	稼働貢献中	3.1	19,607	89,400	9,239	10.3%	1.2	98.86%	4.56	0.47	2842	2656	16867	10692
7	L 防空少女ラブキューレ2〜極限の共鳴	K P E	A+ART	6	2023/8/7	稼働貢献終了	2.5	16,787	35,912	3,222	9.0%	1.4	100.09%	2.14	0.19	1566	1130	8560	4962
8	L バイオハザード:ヴェンデッタ	ロデオ	AT	5	2023/7/24	稼働貢献終了	9.9	16,365	48,206	7,604	15.8%	1.5	98.53%	2.95	0.46	1476	1392	17739	6614
9	L 戦国乙女4 戦乱に閃く炯眼の軍師	オリンピアエステート	AT	3	2023/9/4	稼働貢献中	3.0	22,713	70,561	8,759	12.4%	1.2	99.02%	3.11	0.39	2353	2067	16781	9457
10	S グランベルム	ゼクロスクリエイティブ	AT	3	2023/9/4	稼働貢献中	3.4	15,795	47,638	10,249	21.5%	1.2	97.55%	3.02	0.65	1414	1486	10091	6915
11	L 009 RE:CYBORG	ニューギン	AT	3	2023/9/4	稼働貢献中	1.9	12,515	42,735	8,231	19.3%	1.3	98.32%	3.41	0.66	1482	1531	8097	5120
12	S ファミスタ回胴版!!	ユニバーサルプロス	AT	3	2023/9/4	稼働貢献中	1.7	16,542	34,793	6,395	18.4%	1.1	98.71%	2.10	0.39	1225	1045	7018	4909
13	S 傷物語 -始マリノ刻-	ロデオ	AT	3	2023/9/4	稼働貢献中	5.6	17,248	51,846	7,591	14.6%	1.5	98.70%	3.01	0.44	1552	1559	11276	7521
14	S 織田信奈の野望-全国版-	新日テクノロジー	AT	3	2023/7/18	稼働貢献終了	3.3	12,946	40,114	7,844	19.6%	1.3	97.92%	3.10	0.61	1226	1227	7870	6872
15	L 戦国BASARA GIGA	エンターライズ	AT	2	2023/8/7	稼働貢献終了	5.1	10,448	36,819	2,861	7.8%	1.2	99.58%	3.52	0.27	1382	1158	11219	7138
16	L 戦国コレクション5超極楽LOOP	グレードワン	AT	1	2023/9/19	稼働貢献中	2.8	18,092	60,078	15,347	25.5%	1.3	96.86%	3.32	0.85	1759	2014	11607	6409
17	L 麻雀格闘倶楽部 覚醒	コナミアミューズメント	AT	1	2023/9/19	稼働貢献中	2.9	20,874	51,423	15,079	29.3%	1.2	96.96%	2.46	0.72	1247	1747	6770	5249
18																			
19																			
20																			
21																			
22																			
23																			
24																			
25																			

Step 05 稼働実績推移【新台】

稼働実績推移【新台】

新台 = 過去3カ月以内に新発売・初導入が開始された機種 (中古機を含まない)

＜新台平均稼働推移＞ ※各週における1台1日あたりの平均IN枚数
※導入初週の平均稼働の上位15機種を抜粋



凡例	機種名	導入週
	S ゴーゴージャグラー3	7月1週目
	S 戦国恋姫	7月3週目
	L 戦国乙女4 戦乱に閃く炯眼の軍師	9月1週目
	L 乃木坂46	8月1週目
	L 麻雀格闘倶楽部 覚醒	9月3週目
	L からくりサーカス	7月1週目
	L キン肉マン～7人の悪魔超人編～	8月1週目
	L バイオハザード:ヴェンデッタ	7月4週目
	L 防空少女ラブキューレ2～極限の共鳴～	8月1週目
	S 傷物語 -始マリノ刻-	9月1週目
	S 織田信奈の野望-全国版-	7月3週目
	S 蛇喰夢子という女	7月1週目
	L 戦国コレクション5超極楽LOOP	9月3週目
	S ファミスタ回胴版!!	9月1週目
	L 戦国BASARA GIGA	8月1週目
	全機種平均 (新台以外も含む)	

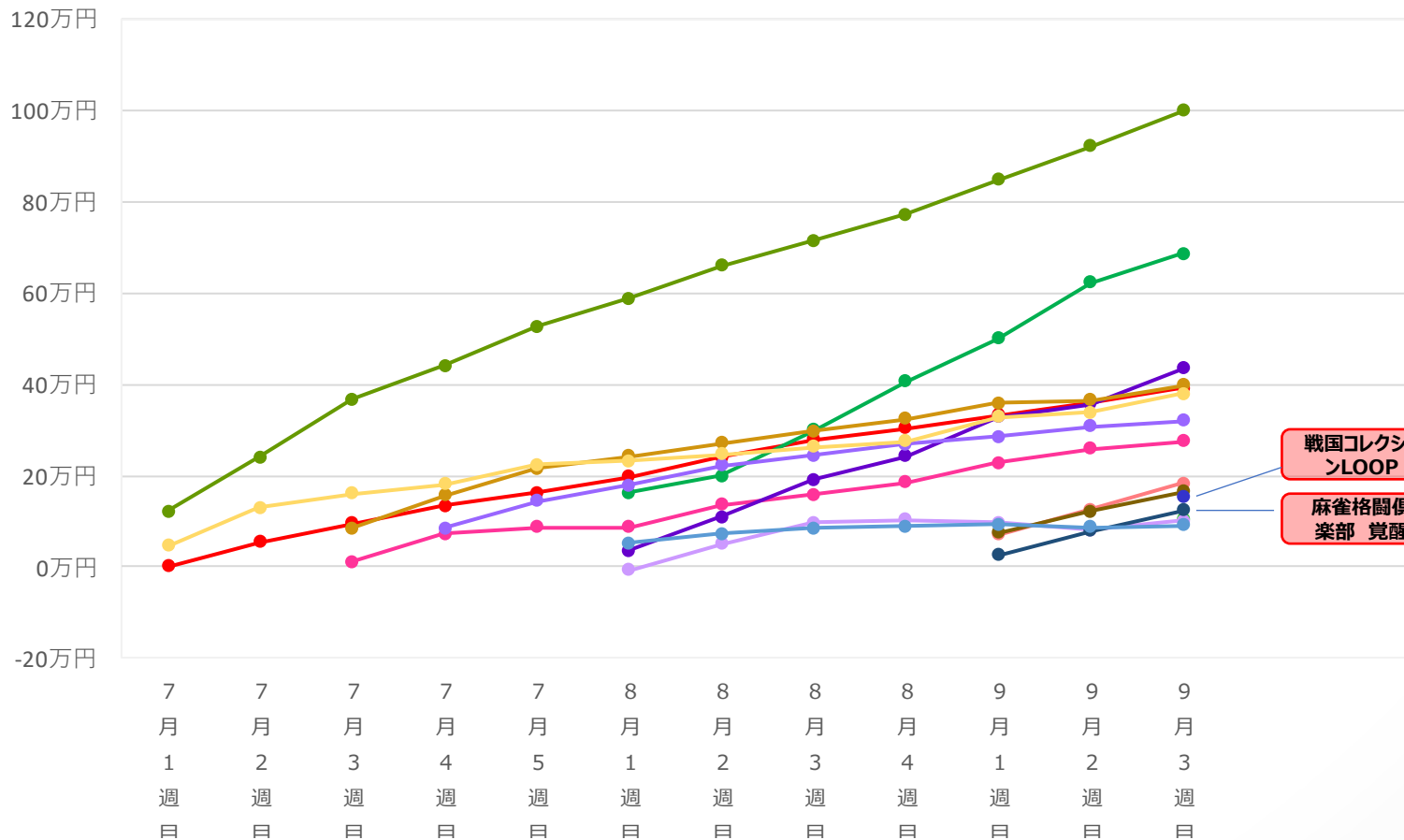
Step 05

粗利実績推移【新台】

新台 = 過去3カ月以内に新発売・初導入が開始された機種 (中古機を含まない)

＜新台累積粗利推移＞

※1台あたりの平均粗利額の累積
※導入初週の平均稼働の上位15機種を抜粋



凡例	機種名	導入週
●	S ゴーゴージャグラー3	7月1週目
●	S 戦国恋姫	7月3週目
●	L 戦国乙女4 戦乱に閃く炯眼の軍師	9月1週目
●	L 乃木坂46	8月1週目
●	L 麻雀格闘倶楽部 覚醒	9月3週目
●	L からくりサーカス	7月1週目
●	L キン肉マン～7人の悪魔超人編～	8月1週目
●	L バイオハザード:ヴェンデッタ	7月4週目
●	L 防空少女ラブキューレ2～極限の共鳴～	8月1週目
●	S 傷物語 -始マリノ刻-	9月1週目
●	S 織田信奈の野望-全国版-	7月3週目
●	S 蛇喰夢子という女	7月1週目
●	L 戦国コレクション5超極楽LOOP	9月3週目
●	S ファミスタ回胴版!!	9月1週目
●	L 戦国BASARA GIGA	8月1週目

戦国コレクションLOOP
麻雀格闘倶楽部 覚醒

最大MYランキング【新台】

新台 = 過去3カ月以内に新発売・初導入が開始された機種 (中古機を含まない)

<新台>

※最大MYランキング

オレンジ線：L機

順位	機種名	メーカー	スペック タイプ	MY					平均 出玉率	平均 コイン 単価
				平均値	中央値	最大	3,000枚 突破率	5,000枚 突破率		
新台平均				1688	1091	12717	17.5%	7.2%	97.80%	3.25
1	L からくりサーカス	SANKYO	AT	2373	1294	19013	28.9%	15.5%	96.71%	4.35
2	L バイオハザード:ヴェンデッタ	ロデオ	AT	1497	951	16916	12.0%	5.7%	97.32%	3.07
3	L キン肉マン〜7人の悪魔超人編〜	セブンリーグ	AT	2985	2011	16798	41.6%	24.3%	98.44%	4.61
4	L 戦国乙女4 戦乱に閃く炯眼の重師	オリンピアエステート	AT	2518	1737	15049	32.1%	15.7%	98.62%	3.16
5	L 乃木坂46	SUN SUN SUN	AT	2033	1416	11514	24.6%	9.9%	96.94%	3.13
6	L 戦国BASARA GIGA	エンターライズ	AT	1424	756	11150	16.6%	4.5%	99.23%	3.48
7	S 傷物語 -始マリノ刻-	ロデオ	AT	1502	1024	10819	15.6%	3.2%	97.51%	3.25
8	L 戦国コレクション5超極楽LOOP	グレードワン	AT	1646	765	10073	18.7%	9.3%	96.47%	3.37
9	L 防空少女ラブキューレ2〜極限の共鳴	K P E	A+ART	1880	1537	9759	18.1%	5.6%	99.46%	2.27
10	S グランベルム	ゼクロスクリエイティブ	AT	1452	953	9337	14.9%	3.2%	97.03%	3.07
11	L 009 RE:CYBORG	ニューギン	AT	1851	1409	8834	18.1%	5.6%	97.43%	3.52
12	S 蛇喰夢子という女	ネット	AT	2068	1551	8264	30.4%	7.0%	98.27%	3.24
13	S 織田信奈の野望-全国版-	新日テクノロジー	AT	1259	925	6715	9.3%	1.4%	97.41%	2.94
14	L 麻雀格闘倶楽部 覚醒	コナミアミューズメント	AT	1310	946	6708	10.4%	1.4%	96.57%	2.55
15	S 戦国恋姫	藤商事	AT	1151	891	6590	5.8%	0.6%	98.97%	1.86
16	S スーパーピンゴネオクラシック	ベルコ	AT	1154	774	6545	7.6%	2.5%	94.35%	3.91
17	S ファミスタ回胴版!!	ユニバーサルプロス	AT	1295	1045	5718	7.8%	0.6%	98.57%	2.08
18	S ゴーゴージャグラー3	北電子	ノーマル	849	643	5130	1.8%	0.0%	97.88%	2.06
19	S ナイツ	山佐ネクスト	AT	1549	1468	4682	5.4%	0.0%	98.84%	2.18
20										
21										
22										
23										
24										
25										

Step 05 勝ち率ランキング 【新台】

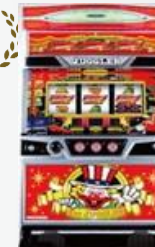
新台 = 過去3カ月以内に新発売・
初導入が開始された機種
(中古機を含まない)

オレンジ線 : L機

順位	機種名	メーカー	スペック タイプ	設置台数		IN枚数 平均 (枚)	売上額		粗利額		平均 設定	平均 出玉率	平均 コイン 単価	平均 コイン 粗利	平均 MY	平均 M◇	最大 MY	最大 M◇
				平均 (台)	勝ち率		平均 (円)	平均 (円)	平均 粗利率									
新台平均				5.1	35.8%	16,015	51,891	9,654	18.6%	1.0	97.77%	3.24	0.60	1551	1586	12413	7216	
1	S 戦国恋姫	藤商事	AT	3.0	42.5%	18,522	34,388	5,829	17.0%	1.0	98.97%	1.86	0.31	982	1186	6601	4581	
2	S ファミスタ回胴版!!	ユニバーサルプロス	AT	1.6	41.8%	16,664	34,742	6,538	18.8%	1.0	98.57%	2.08	0.39	1215	1057	7018	4909	
3	L キン肉マン〜7人の悪魔超人編〜	セブンリーグ	AT	3.1	41.7%	19,517	90,047	10,518	11.7%	1.0	98.44%	4.61	0.54	2777	2680	16867	10692	
4	L 戦国BASARA GIGA	エンターライズ	AT	4.6	40.0%	10,055	34,994	2,987	8.5%	1.0	99.23%	3.48	0.30	1348	1155	11219	7138	
5	L 戦国乙女4 戦乱に閃く炯眼の軍師	オリンピアエステート	AT	3.0	39.7%	22,619	71,490	10,429	14.6%	1.0	98.62%	3.16	0.46	2326	2067	15231	9457	
6	S 蛇喰夢子という女	ネット	AT	2.2	39.6%	14,303	46,318	6,934	15.0%	1.0	98.27%	3.24	0.48	1831	1873	7362	5570	
7	L 防空少女ラブキューレ2〜極限の共鳴〜	K P E	A+ART	2.5	38.2%	16,061	36,532	5,236	14.3%	1.0	99.46%	2.27	0.33	1435	1188	8064	4962	
8	S 傷物語 -始マリノ刻-	ロデオ	AT	5.4	37.0%	16,659	54,141	11,108	20.5%	1.0	97.51%	3.25	0.67	1435	1621	11276	7521	
9	S 織田信奈の野望-全国版-	新日テクノロジー	AT	3.0	36.9%	12,636	37,197	8,213	22.1%	1.0	97.41%	2.94	0.65	1191	1266	7870	6872	
10	L 乃木坂46	SUN SUN SUN	AT	2.3	35.9%	20,531	64,220	14,407	22.4%	1.0	96.94%	3.13	0.70	1784	2116	11538	6951	
11	S グランベルム	ゼクロスクリエイティブ	AT	3.2	35.9%	15,542	47,744	11,550	24.2%	1.0	97.03%	3.07	0.74	1392	1493	9798	6915	
12	L からくりサーカス	SANKYO	AT	4.5	34.3%	18,276	79,500	16,525	20.8%	1.0	96.71%	4.35	0.90	2254	2395	16152	9645	
13	L 麻雀格闘倶楽部 覚醒	コナミアミューズメント	AT	2.8	32.1%	20,643	52,661	16,375	31.1%	1.0	96.57%	2.55	0.79	1262	1748	6770	5249	
14	S ゴーゴージャグラー3	北電子	ノーマル	4.9	31.6%	15,479	31,886	7,638	24.0%	1.0	97.88%	2.06	0.49	790	993	5305	4438	
15	L 戦国コレクション5超極楽LOOP	グレードワン	AT	2.8	31.5%	18,110	60,951	16,579	27.2%	1.0	96.47%	3.37	0.92	1646	2034	11607	6409	
16	L バイオハザード:ヴェンデッタ	ロデオ	AT	8.2	31.3%	15,984	49,149	10,520	21.4%	1.0	97.32%	3.07	0.66	1372	1440	16919	6614	
17	L 009 RE:CYBORG	ニューギン	AT	1.8	31.0%	11,431	40,276	9,765	24.2%	1.0	97.43%	3.52	0.85	1383	1476	8097	4659	
18																		
19																		
20																		
21																		
22																		
23																		
24																		
25																		

STEP : 06 【低貸し分析】

Step 06 **【低貸し】実績シェアランキング**



＜総合シェア降順＞


※IN枚数・売上・粗利の各シェアの総合ランキング

順位	前月	機種名	メーカー	スペック タイプ	設置台数 平均 (台)	IN枚数			売上額			粗利額				平均 設定	平均 出玉率	平均 MY	平均 M◇	最大 MY	最大 M◇
						平均 (枚)	シェア	累積 シェア	平均 (円)	シェア	累積 シェア	平均 (円)	平均 粗利率	シェア	累積 シェア						
平均					1.8	10,519			8,399			1,564	18.6%		1.2	97.88%	1065	1024	6759	4893	
1	1	S 押忍!番長ZERO	パオン・ディービー	AT	3.4	12,358	5.8%	5.8%	9,794	5.7%	5.7%	2,082	21.3%	6.5%	6.5%	1.2	97.48%	1085	1216	8480	6127
2	9	L 革命機ヴァルヴレイヴ	SANKYO	AT	3.4	12,913	3.4%	9.2%	16,335	5.4%	11.1%	3,055	18.7%	5.5%	12.0%	1.0	96.66%	1570	1814	17505	8925
3	4	S アイムジャグラー-EX-TP	北電子	ジャグラー	4.8	13,509	5.3%	14.5%	7,427	3.7%	14.8%	1,423	19.2%	3.8%	15.8%	1.8	98.67%	847	876	4772	4118
4	5	S バジリスク〜甲賀忍法帖〜絆2	ミズホ	AT	3.1	10,499	3.8%	18.3%	6,687	3.0%	17.8%	1,494	22.3%	3.6%	19.4%	1.3	97.78%	864	858	5316	4362
5	2	S アナザーゴッドハーデス-解き放たれし	ミズホ	AT	2.4	12,017	3.6%	21.9%	13,407	5.1%	22.9%	1,467	10.9%	3.0%	22.3%	1.1	98.63%	1909	1291	9194	8038
6	6	S 機動戦士ガンダムユニコーン	SANKYO	AT	2.3	13,091	2.9%	24.8%	12,116	3.4%	26.2%	2,320	19.1%	3.4%	25.8%	1.2	97.52%	1312	1404	8219	6481
7	8	S 炎炎ノ消防隊	ジェイビー	AT	2.4	17,760	2.4%	27.1%	15,700	2.6%	28.8%	3,602	22.9%	3.2%	29.0%	1.1	97.09%	1496	1857	7997	7127
8	3	L HEY! エリートサラリーマン鏡	パオン・ディービー	AT	4.0	10,705	2.7%	29.8%	9,363	2.9%	31.8%	1,530	16.3%	2.6%	31.6%	1.1	98.04%	1025	1119	7859	7574
9	10	S とある科学の超電磁砲	藤商事	AT	2.0	9,809	1.9%	31.8%	9,211	2.3%	34.1%	1,728	18.8%	2.3%	33.9%	1.1	97.46%	1190	979	11248	5407
10	7	S 戦姫絶唱シンフォギア 勇気之歌	SANKYO	AT	2.3	9,643	1.9%	33.7%	8,288	2.1%	36.2%	1,476	17.8%	2.0%	35.9%	1.1	97.55%	1039	1045	7511	5951
11	14	L ゴブリンスレイヤー	オレンジ	AT	2.7	15,749	1.7%	35.4%	18,941	2.5%	38.6%	2,516	13.3%	1.8%	37.7%	1.0	98.22%	1953	1902	18648	7553
12	11	S アクエリオン ALL STARS	SANKYO	AT	1.8	10,614	1.6%	36.9%	10,543	2.0%	40.6%	2,189	20.8%	2.2%	39.9%	1.1	96.65%	1130	1208	6974	5673
13	12	S 劇場版 魔法少女まどか☆マギカ[前編]	ミズホ	AT	1.9	10,553	1.8%	38.7%	7,412	1.6%	42.2%	1,893	25.5%	2.1%	42.0%	1.1	96.90%	845	988	5418	4555
14	20	L ベルセルク無双	EXCITE	AT	2.1	11,976	1.5%	40.2%	11,247	1.8%	44.0%	1,712	15.2%	1.5%	43.5%	1.0	98.03%	1233	1245	8456	6257
15	42	S メイドインアビス	ミズホ	AT	1.8	11,860	1.4%	41.6%	10,131	1.5%	45.5%	1,822	18.0%	1.4%	44.9%	1.0	97.64%	1090	1038	6337	6892
16	13	S 幼女戦記	サミー	AT	2.3	8,229	1.6%	43.2%	6,757	1.6%	47.1%	879	13.0%	1.1%	46.0%	1.1	98.34%	1290	852	7221	4964
17	17	S ベルソナ5	ロデオ	A+AT	1.5	9,785	1.4%	44.6%	6,879	1.2%	48.3%	1,412	20.5%	1.3%	47.4%	1.1	97.79%	981	951	5673	4677
18	16	S 盾の勇者の成り上がり	銀座	AT	1.9	8,238	1.0%	45.6%	7,891	1.2%	49.5%	1,550	19.6%	1.3%	48.6%	1.0	97.21%	876	854	6832	4962
19	24	S バイオハザード RE:2	アデリオン	AT	2.4	18,796	1.3%	46.8%	15,672	1.3%	50.8%	2,234	14.3%	1.0%	49.6%	1.2	98.78%	1617	1446	7806	5909
20	19	S モンキーターンIV	山佐	AT	1.6	9,147	1.3%	48.1%	7,299	1.3%	52.1%	1,024	14.0%	1.0%	50.6%	1.1	98.71%	1021	880	6083	4279
21	新	L バイオハザード:ヴェンデッタ	ロデオ	AT	3.2	19,572	1.0%	49.1%	17,202	1.1%	53.2%	4,051	23.5%	1.4%	52.0%	1.3	97.46%	1541	1918	12987	6410
22	21	S マジカルハロウィン ~Trick or Treat	ファイトクラブ	A+ART	2.3	11,241	1.4%	50.6%	7,275	1.1%	54.3%	1,261	17.3%	1.1%	53.1%	1.1	98.35%	1011	896	5002	4888
23	22	S 新ハナビ	エレコ	A+RT	2.0	12,570	2.3%	52.9%	5,092	1.2%	55.5%	669	13.1%	0.8%	53.9%	1.1	99.36%	795	789	3955	3351
24	18	S 北斗の拳 宿命	サミー	AT	1.6	7,653	0.9%	53.8%	7,719	1.2%	56.7%	1,659	21.5%	1.3%	55.3%	1.2	96.95%	945	927	6035	5030
25	15	S 犬夜叉	クロスアルファ	AT	1.5	8,193	0.9%	54.7%	9,493	1.3%	57.9%	1,513	15.9%	1.1%	56.3%	1.0	97.59%	1365	1138	10202	6352

Step 06

【低貸し】仕事率ランキング

1



2



3



※実績シェアと設置シェアの比率

<総合>

※稼働・売上・粗利の各仕事率の総合ランキング

順位	前月	機種名	メーカー	スペック タイプ	設置台数 平均 (台)	仕事率			平均 設定	平均 出玉率	平均 MY	平均 M◇	最大 MY	最大 M◇
						IN枚数	売上	粗利						
平均						1.8			1.2	97.88%	1065	1024	6759	4893
1	1	L 北斗の拳	タイヨーエレック	AT	3.0	150.3%	272.9%	428.3%	1.7	97.68%	2213	1782	8540	5525
2	新	L バイオハザード:ヴェンデッタ	ロデオ	AT	3.2	186.1%	204.8%	259.1%	1.3	97.46%	1541	1918	12987	6410
3	新	S 蛇喰夢子という女	ネット	AT	2.0	199.3%	185.1%	309.7%	1.8	96.60%	1567	1904	8680	5322
4	49	L にゃんこ大戦争 BIGBANG	京楽産業.	AT	3.3	154.8%	229.3%	304.8%	1.0	95.74%	1975	2150	15308	7843
5	4	L ソードアート・オンライン	大都技研	AT	1.6	193.9%	188.8%	236.1%	1.4	98.03%	1718	1783	10380	5557
6	7	S 炎炎ノ消防隊	ジェイビー	AT	2.4	168.8%	186.9%	230.4%	1.1	97.09%	1496	1857	7997	7127
7	新	S ファミスタ回胴版!!	ユニバーサルプロス	AT	1.0	193.2%	153.2%	280.7%	1.0	96.02%	969	1487	3717	4131
8	5	L ゴブリンスレイヤー	オレンジ	AT	2.7	149.7%	225.5%	160.9%	1.0	98.22%	1953	1902	18648	7553
9	6	L 戦国BASARA GIGA	エンターライズ	AT	2.4	149.7%	180.7%	193.7%	1.1	97.78%	1656	1812	7538	7114
10	3	S バイオハザード RE:2	アデリオン	AT	2.4	178.7%	186.6%	142.9%	1.2	98.78%	1617	1446	7806	5909
11	10	S 戦国コレクション5	K P E	AT	1.6	145.2%	210.9%	147.1%	1.1	98.63%	2251	1755	9603	8215
12	9	L 革命機ヴァルヴレイヴ	SANKYO	AT	3.4	122.8%	194.5%	195.4%	1.0	96.66%	1570	1814	17505	8925
13	26	S 新鬼武者2	エンターライズ	AT	1.8	178.0%	176.2%	124.4%	1.2	98.77%	1616	1326	6980	5865
14	11	S 織田信奈の野望-全国版-	新日テクノロジー	AT	1.4	141.5%	140.5%	151.8%	1.2	98.32%	1607	1588	7055	6232
15	18	S 機動戦士ガンダムユニコーン	SANKYO	AT	2.3	124.5%	144.3%	148.4%	1.2	97.52%	1312	1404	8219	6481
16	19	S OVERLORD絶対支配者光臨II	オーイズミ	AT	1.8	138.4%	141.4%	138.6%	1.1	98.00%	1296	1112	6151	5024
17	17	S 甲鉄城のカバネリ	サミー	AT	4.3	172.0%	207.8%	96.6%	2.1	99.75%	1611	1500	6422	4929
18	8	S 真天下布武	山佐	AT	2.5	159.1%	162.0%	101.9%	1.0	99.80%	1753	1323	7409	4873
19	23	S 押忍!番長ZERO	パオン・ディービー	AT	3.4	117.5%	116.6%	133.2%	1.2	97.48%	1085	1216	8480	6127
20	21	S アクエリオン ALL STARS	SANKYO	AT	1.8	100.9%	125.5%	140.1%	1.1	96.65%	1130	1208	6974	5673
21	22	S 黄門ちゃま喝2	オリンピア	AT	1.2	113.7%	113.6%	125.7%	1.1	97.83%	919	1011	5403	4532
22	12	L ベルセルク無双	EXCITE	AT	2.1	113.9%	133.9%	109.5%	1.0	98.03%	1233	1245	8456	6257
23	14	S メイドインアビス	ミズホ	AT	1.8	112.8%	120.6%	116.5%	1.0	97.64%	1090	1038	6337	6892
24	20	S モンスターハンター:ワールド アイス;	エンターライズ	AT	2.0	156.5%	159.1%	86.7%	1.1	98.85%	1411	1392	7005	5646
25	13	L からくりサーカス	SANKYO	AT	1.0	76.8%	197.8%	500.1%	1.0	91.12%	226	4636	1360	5042

新規導入 = 過去3ヶ月以内に新規で
入替導入された機種(中古機含む)

Step 06

【低貸し】新規導入機種 実績ランキング

<総合> 機種実績

※平均IN枚数・平均売上・平均粗利の総合ランキング

順位	機種名	メーカー	スペック タイプ	設置台数				IN枚数			売上額			粗利額				平均 設定	平均 出玉率	平均 MY	平均 M◇	最大 MY	最大 M◇
				平均 (台)	平均 (枚)	シェア	累積 シェア	平均 (円)	シェア	累積 シェア	平均 (円)	平均 粗利率	シェア	累積 シェア									
平均				2.5	13,642			11,744			2,283	19.4%			1.2	97.45%	1382	1390	8709	5515			
1	L 革命機ヴァルヴレイヴ	SANKYO	AT	5.0	13,305	18.2%	18.2%	16,134	25.6%	25.6%	3,181	19.7%	25.9%	25.9%	1.0	96.26%	1600	1855	17505	8925			
2	L バイオハザード:ヴェンデッタ	ロデオ	AT	5.5	22,664	6.1%	24.2%	18,901	5.9%	31.4%	4,989	26.4%	8.0%	33.9%	1.4	96.95%	1541	1918	12987	6410			
3	S メイドインアビス	ミズホ	AT	1.8	12,286	5.9%	30.1%	11,070	6.2%	37.6%	1,775	16.0%	5.1%	39.0%	1.1	98.01%	1109	975	6337	6059			
4	L にゃんこ大戦争 BIGBANG	京楽産業.	AT	4.0	18,300	3.7%	33.8%	21,850	5.1%	42.7%	5,648	25.8%	6.8%	45.8%	1.0	95.39%	2134	2390	15308	7843			
5	L ベルセルク無双	EXCITE	AT	2.8	10,726	4.4%	38.2%	10,122	4.8%	47.6%	1,729	17.1%	4.2%	50.0%	1.0	97.54%	1138	1186	7919	6257			
6	S モンスターハンター:ワールド アイス:エンターライズ	エンターライズ	AT	2.3	19,089	5.8%	44.1%	15,287	5.4%	53.0%	1,352	8.8%	2.5%	52.5%	1.0	98.89%	1548	1546	7005	5646			
7	S 押忍!番長ZERO	パオン・ディービー	AT	1.4	12,828	4.1%	48.1%	9,022	3.3%	56.3%	1,824	20.2%	3.5%	56.0%	1.5	98.27%	1161	880	4193	3295			
8	L 戦国BASARA GIGA	エンターライズ	AT	2.8	16,192	3.0%	51.1%	15,619	3.3%	59.7%	3,496	22.4%	3.8%	59.8%	1.1	97.28%	1611	1928	7538	7114			
9	L ゴブリンスレイヤー	オレンジ	AT	4.0	18,483	3.7%	54.8%	20,743	4.8%	64.5%	1,864	9.0%	2.2%	62.1%	1.0	97.99%	2154	2240	18648	7020			
10	S OVERLORD絶対支配者光臨Ⅱ	オーイズミ	AT	1.6	13,845	2.8%	57.6%	13,794	3.2%	67.7%	2,067	15.0%	2.5%	64.5%	1.1	98.06%	1269	1197	6032	4619			
11	S アナザーゴッドハーデス-解き放たれし	ミズホ	AT	1.4	11,150	2.6%	60.2%	10,923	3.0%	70.7%	2,070	19.0%	2.9%	67.4%	1.2	97.35%	2429	1161	7390	5765			
12	S 緋弾のアリアⅡ	JFJ	AT	2.0	11,171	2.0%	62.2%	12,861	2.7%	73.4%	3,200	24.9%	3.4%	70.9%	1.0	94.41%	1209	1509	10060	5305			
13	S アイムジャグラーEX-TP	北電子	ジャグラー	1.6	15,604	2.8%	65.0%	7,635	1.6%	74.9%	2,258	29.6%	2.4%	73.3%	1.3	97.83%	704	1006	3133	3468			
14	S バイオハザード RE:2	アデリオン	AT	3.0	20,607	2.7%	67.7%	14,403	2.2%	77.1%	2,581	17.9%	2.0%	75.3%	1.2	98.54%	1675	1518	6567	5165			
15	S 織田信奈の野望-全国版-	新日テクノロジー	AT	1.5	13,941	2.3%	70.0%	10,852	2.1%	79.3%	2,250	20.7%	2.3%	77.6%	1.3	98.04%	1660	1569	6099	5158			
16	S アクエリオン ALL STARS	SANKYO	AT	1.4	12,223	1.2%	71.2%	10,396	1.2%	80.4%	3,127	30.1%	1.8%	79.4%	1.0	96.29%	1223	1355	6574	4846			
17	S 機動戦士ガンダムユニコーン	SANKYO	AT	1.3	12,057	1.2%	72.5%	9,648	1.1%	81.6%	1,355	14.0%	0.8%	80.2%	1.2	98.98%	1327	1342	5346	3798			
18	S 戦国コレクション5	K P E	AT	1.3	14,141	0.9%	73.4%	20,796	1.5%	83.1%	4,759	22.9%	1.8%	82.0%	1.2	97.57%	2536	1866	8689	4971			
19	S ペルソナ5	ロデオ	A+AT	2.0	14,641	1.2%	74.6%	9,297	0.9%	84.0%	1,949	21.0%	1.0%	83.0%	1.0	97.59%	1014	1223	4029	4000			
20	S 蛇喰夢子という女	ネット	AT	2.0	20,965	1.1%	75.7%	15,546	1.0%	85.0%	4,842	31.1%	1.6%	84.6%	1.8	96.60%	1567	1904	8680	5322			
21	S 黄門ちゃま喝2	オリンピア	AT	1.2	10,795	1.1%	76.9%	6,113	0.8%	85.7%	1,139	18.6%	0.7%	85.3%	1.2	98.70%	760	955	4209	3428			
22	S 戦国無双3	山佐ネクスト	AT	1.0	14,952	0.7%	77.6%	12,970	0.8%	86.5%	2,637	20.3%	0.8%	86.1%	1.0	97.13%	1281	1246	8119	3973			
23	S BIOHAZARD 7 resident evil	アデリオン	AT	4.0	20,023	0.8%	78.4%	16,130	0.8%	87.2%	3,128	19.4%	0.7%	86.8%	1.0	96.86%	1408	1490	4018	5664			
24	S 新八ナビ	エレコ	A+RT	1.0	11,398	1.2%	79.6%	3,633	0.5%	87.7%	999	27.5%	0.6%	87.5%	1.0	98.32%	758	811	2555	2538			
25	S バジリスク~甲賀忍法帖~絆2	ミズホ	AT	1.5	12,820	1.4%	81.1%	4,391	0.6%	88.3%	698	15.9%	0.5%	87.9%	2.0	99.43%	1400	617	5264	1711			

EXTRA 【最新情報と当月分析まとめ】

※毎月の配信直前最新データで作成します

《 直近1週間 実績データ 》

【機種別稼働ランキング】

集計期間 2023/9/25~23/10/1

1位：L 戦国乙女4 戦乱に閃く
炯眼の軍師

2位：L 麻雀格闘倶楽部 覚醒

直近1ヵ月の新台

▶9月新機種7機種中6機種がランク内に。
販売台数15,000台の『S 傷物語』は
少々供給過多化か、今週の稼働低下
が目立つ。逆に期待の薄かった『S グ
ランベルム』は踏ん張っている形。
『L 009RE:CYBORG』のみ上位ランク外。



新台サイクルが早く、供給台数も多いとい
う稼働低下の原因になる事象は今後も
続いていく。難題だが、購入バランスを上
手くすることが営業を楽にする道となる。

新台	順位	機種名	メーカー	号機	タイプ	台数			稼働率				
						シェア率	平均IN枚数	導入日	0	5,000	10,000	15,000	20,000
NEW	1	L 戦国乙女4 戦乱に閃く炯眼の軍師	オリンピアエステート	6.5(L)	AT	1.00	21,748	2023/09/04	[Bar chart showing 100%稼働]				
NEW	2	L 麻雀格闘倶楽部 覚醒	コナミアミューズメント	6.5(L)	AT	0.31	19,072	2023/09/19	[Bar chart showing ~30%稼働]				
NEW	3	L 戦国コレクション5超極楽LOOP	グレードワン	6.5(L)	AT	0.09	16,973	2023/09/19	[Bar chart showing ~10%稼働]				
NEW	4	S グランベルム	ゼクロスクリエイティブ	6.5	AT	0.68	14,914	2023/09/04	[Bar chart showing ~70%稼働]				
	5	S 戦国恋姫	藤商事	6.5	AT	0.18	14,880	2023/07/18	[Bar chart showing ~18%稼働]				
	6	L キン肉マン〜7人の悪魔超人編〜	セブリーグ	6.5(L)	AT	0.79	14,609	2023/08/07	[Bar chart showing ~80%稼働]				
NEW	7	S ファミスタ回胴版!!	ユニバーサルプロス	6.5	AT	0.43	14,172	2023/09/04	[Bar chart showing ~43%稼働]				
	8	L からくりサーカス	SANKYO	6.5(L)	AT	1.35	14,139	2023/07/03	[Bar chart showing ~135%稼働]				
NEW	9	S 傷物語 -始マリノ刻-	ロデオ	6.5	AT	1.90	12,948	2023/09/04	[Bar chart showing ~190%稼働]				
	10	L 乃木坂46	SUN SUN SUN	6.5(L)	AT	0.12	12,648	2023/08/07	[Bar chart showing ~12%稼働]				
	11	L 北斗の拳	タイヨーエレック	6.5(L)	AT	8.67	12,319	2023/04/03	[Bar chart showing ~867%稼働]				
	12	S 沖ドキ! GOLD-30	ミスホ	6.5	30Φ-AT	2.80	11,766	2022/12/19	[Bar chart showing ~280%稼働]				
	13	S マイジャグラーV	北電子	6.1	ノーマル	9.38	11,688	2021/12/06	[Bar chart showing ~938%稼働]				
	14	L 主役は銭形4	オリンピア	6.5(L)	AT	1.80	11,565	2023/05/08	[Bar chart showing ~180%稼働]				
	15	S ゴーゴージャグラー3	北電子	6.5	ノーマル	2.71	11,522	2023/07/03	[Bar chart showing ~271%稼働]				
	16	S 甲鉄城のカバネリ	サミー	6.5	AT	4.73	11,511	2022/07/04	[Bar chart showing ~473%稼働]				
	17	S ディスクアップ2	サミー	6.1	A+AT	0.86	10,858	2022/01/24	[Bar chart showing ~86%稼働]				
	18	S 炎炎ノ消防隊	ジェイビー	6.5	AT	1.51	10,602	2023/05/08	[Bar chart showing ~151%稼働]				
	19	S コードギアス 反逆のルルーシュ3 C.C.&Kallen ver.	サミー	6.5	A+AT	0.64	10,573	2023/06/05	[Bar chart showing ~64%稼働]				
	20	L ソードアート・オンライン	大都技研	6.5(L)	AT	1.97	10,172	2023/05/15	[Bar chart showing ~197%稼働]				
	21	S 激・増量	ポーター	6.2	ノーマル	0.03	10,142	2022/02/21	[Bar chart showing ~3%稼働]				
	22	S ハイハイシオサイ	バイオニア	6.0	ノーマル	0.01	10,040	2019/08/05	[Bar chart showing ~1%稼働]				
	23	S 沖ドキ! GOLD	ユニバーサルプロス	6.5	AT	0.56	9,733	2022/12/19	[Bar chart showing ~56%稼働]				
	24	S パーサスリヴァイズ	エレコ	6.1	A+RT	0.72	9,609	2022/01/11	[Bar chart showing ~72%稼働]				
	25	S 新ハナビ	エレコ	6.0	A+RT	1.28	9,474	2021/07/05	[Bar chart showing ~128%稼働]				

実績データ：WEB SIRIUS 稼働ランキングより

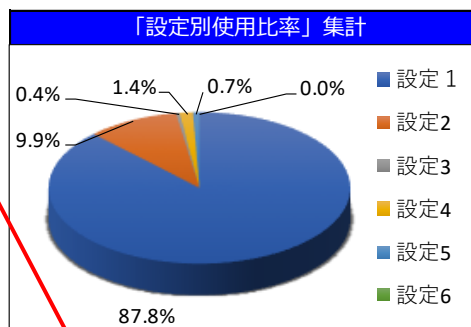
最新機 設定投入状況／実績値

集計期間 導入～23/10/5

機種名	L 麻雀格闘倶楽部 覚醒		
メーカー	コナミアミューズメント		
号機	6.5(L)	タイプ	AT
導入日	2023/09/19	初回販売予定	8000 台

「コイン単価」集計	
設定	対象：20円5.0～5.6枚
設定1	2.56 円
設定2	2.49 円
設定3	1.81 円
設定4	1.07 円
設定5	0.25 円
設定6	- 円
平均	2.51 円

「設定別出玉率」集計				
設定	使用%	平均投入	平均払出	出玉率
設定1	87.8%	19,444	18,854	97.0%
設定2	9.9%	16,050	15,318	95.4%
設定3	0.4%	22,938	22,487	98.0%
設定4	1.4%	21,200	22,676	107.0%
設定5	0.7%	25,106	26,924	107.2%
設定6	0.0%	-	-	-
合計		19,181	18,622	97.1%

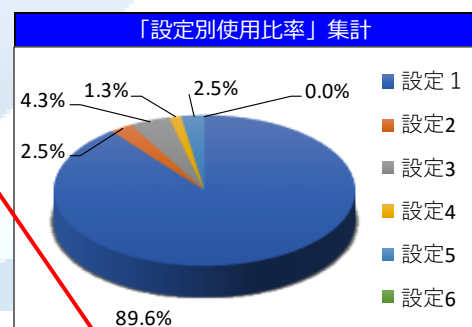


公表値より低い

機種名	L 戦国コレクション5超極楽LOOP		
メーカー	グレードワン		
号機	6.5(L)	タイプ	AT
導入日	2023/09/19	初回販売予定	1000 台

「コイン単価」集計	
設定	対象：20円5.0～5.6枚
設定1	3.41 円
設定2	3.22 円
設定3	4.60 円
設定4	5.31 円
設定5	1.81 円
設定6	- 円
平均	3.38 円

「設定別出玉率」集計				
設定	使用%	平均投入	平均払出	出玉率
設定1	89.6%	16,426	15,678	95.4%
設定2	2.5%	21,099	22,094	104.7%
設定3	4.3%	8,384	7,096	84.6%
設定4	1.3%	11,310	9,580	84.7%
設定5	2.5%	27,037	28,300	104.7%
設定6	0.0%	-	-	-
合計		16,393	15,702	95.8%



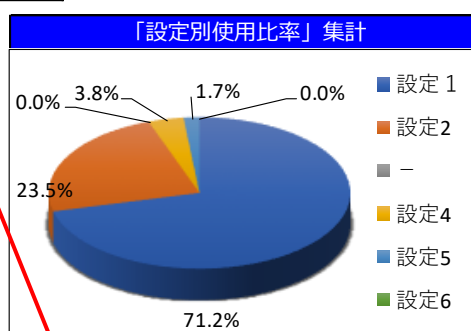
公表値よりも低い

暴れている

機種名	L EVANGELION 未来への創造		
メーカー	ジェイビー		
号機	6.5(L)	タイプ	AT
導入日	2023/10/02	初回販売予定	20000 台

「コイン単価」集計	
設定	対象：20円5.0～5.6枚
設定1	5.09 円
設定2	4.70 円
設定3	- 円
設定4	4.24 円
設定5	2.59 円
設定6	- 円
平均	4.92 円

「設定別出玉率」集計				
設定	使用%	平均投入	平均払出	出玉率
設定1	71.2%	19,587	18,496	94.4%
設定2	23.5%	19,474	19,180	98.5%
設定3	0.0%	-	-	-
設定4	3.8%	18,546	17,691	95.4%
設定5	1.7%	24,177	24,798	102.6%
設定6	0.0%	-	-	-
合計		19,598	18,731	95.6%



公表値よりかなり低い

公表値よりかなり高い

- 『L麻雀格闘倶楽部 覚醒』
設定①の出玉率は公表値よりも0.5%低い。設定②③も同様に低めのスタートしている。低設定域、もしくは全体的に辛い機種と推測できる。コナミ系機種は公表値よりも低くなる傾向があるため、利益は取りやすいが取り過ぎには注意したい。
- 『L戦国コレクション5 超極楽LOOP』
設定①コイン単価は公表値より低い。前作の『戦国コレクション5』が公表値4.0円（実績値4.49円）に対しL機という点も含め少し物足りない印象を持つ。
- 『L EVANGELION・未来への創造』
公表値の設定①コイン単価は4.2円に対して実績は5.09円、設定④で4.24円となっている。出玉率は全体的にかなり低いスタートとなった。（設定①公表値97.6%）もともと天井恩恵も含め暴れる機種とは言え、辛すぎるので設定を上げるべき。導入台数も多くユーザー負荷が大きい。早急なケアが必要と思われる。

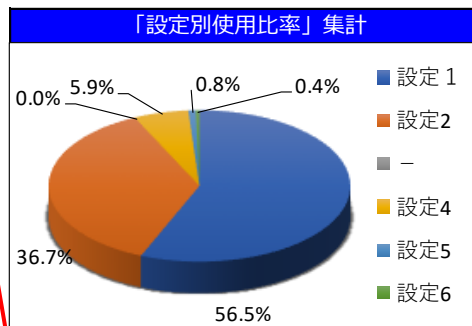
最新機 設定投入状況／実績値

集計期間 導入～23/10/5

機種名	L 転生したらスライムだった件		
メーカー	山佐		
号機	6.5(L)	タイプ	AT
導入日	2023/10/02	初回販売予定	8000 台

「コイン単価」集計	
設定	対象：20円5.0～5.6枚
設定1	2.92 円
設定2	2.89 円
-	- 円
設定4	2.10 円
設定5	1.40 円
設定6	1.16 円
平均	2.84 円

「設定別出玉率」集計				
	使用%	平均投入	平均払出	出玉率
設定1	56.5%	22,925	22,778	99.4%
設定2	36.7%	23,422	23,256	99.3%
-	0.0%	-	-	-
設定4	5.9%	23,606	25,002	105.9%
設定5	0.8%	22,072	20,809	94.3%
設定6	0.4%	22,436	27,341	121.9%
合計		23,139	23,086	99.8%

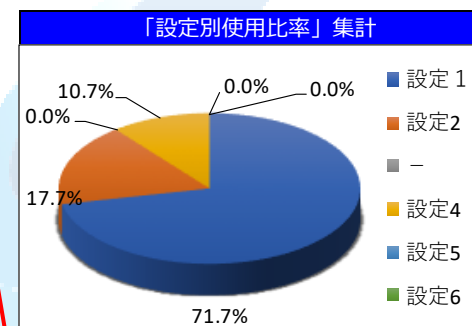


非常に甘い

機種名	S 燃えチバ-30		
メーカー	ネット		
号機	6.5	タイプ	30Φ-AT
導入日	2023/10/02	初回販売予定	4000 台

「コイン単価」集計	
設定	対象：20円5.0～5.6枚
設定1	3.58 円
設定2	3.33 円
-	- 円
設定4	2.64 円
設定5	- 円
設定6	- 円
平均	3.46 円

「設定別出玉率」集計				
	使用%	平均投入	平均払出	出玉率
設定1	71.7%	12,551	12,505	99.6%
設定2	17.7%	11,464	10,968	95.7%
-	0.0%	-	-	-
設定4	10.7%	10,461	10,707	102.4%
設定5	0.0%	-	-	-
設定6	0.0%	-	-	-
合計		12,136	12,042	99.2%



公表値より高い

非常に甘い

■『Lスラスロ転生したらスライムだった件』
 設定①の出玉率が公表値97.9%に対してかなり高い。稼働が好調なだけに等価の店舗ではかなり痛手となっている。
 前作の『Lキン肉マン～7人の悪魔超人編～』の時も同様なスタートだった。前述機種の現状は98.1%まで落ち着いている。設定据置の出率が低い特徴を活用し、その効果が出たとみられる。
 現状、本機種の設定①の打ち変えの出玉率は100.0%（サンプル数は少ない）であるが、実績数を見て検証していかなければならない。

■『S燃えチバ-30』
 設定①コイン単価は公表値より1.8円ほど高く、出玉率も1.8%高いスタートとなった。固定客が多い沖スロコーナーでの初動としては稼働がかなり厳しい状況。

《最新台 3日目データ比較》

導入日	機種名	タイプ	平均稼働	設置仕事率	平均出率	平均設定	粗利率	コイン単価	コイン粗利	平均MY	平均M◇	最大MY	最大M◇	全体稼働	全体平均設定
2023/9/19	L 麻雀格闘倶楽部 覚醒	AT	21,432	274.6%	98.22%	1.19	19.17%	2.36	0.45	1,446	1,830	2,268	2,734	7,804	1.34
2023/9/19	L 戦国コレクション5超極楽LOOP	AT	17,354	222.4%	90.44%	1.00	51.38%	4.11	2.11	1,236	2,416	1,703	3,132	7,804	1.34
2023/10/2	L EVANGELION 未来への創造	AT	18,569	237.3%	96.55%	1.43	19.20%	4.84	0.93	2,197	2,123	3,108	3,330	7,825	1.31
2023/10/2	L 転生したらスライムだった件	AT	23,468	299.9%	98.86%	1.50	13.15%	3.05	0.40	2,118	2,106	2,797	2,981	7,825	1.31
2023/10/2	S 燃えチバ-30	30Φ-AT	10,874	139.0%	99.24%	1.28	8.03%	3.64	0.29	1,547	1,145	2,008	1,816	7,825	1.31
2023/9/4	L 戦国乙女4 戦乱に閃く炯眼の軍師	AT	23,894	284.5%	100.06%	1.52	4.88%	3.16	0.15	2,637	2,205	3,165	3,114	8,399	1.34
2023/8/7	L 乃木坂46	AT	23,811	301.7%	92.90%	1.09	51.79%	2.97	1.54	1,286	2,495	2,325	3,429	7,893	1.35
2023/8/7	L キン肉マン～7人の悪魔超人編～	AT	21,880	277.2%	97.53%	1.29	15.56%	4.70	0.73	3,185	2,973	4,248	4,112	7,893	1.35
2023/7/3	L からくりサーカス	AT	21,946	233.6%	97.34%	1.43	18.38%	4.24	0.78	2,829	2,695	3,614	3,782	9,396	1.47
2023/3/6	S 戦国コレクション5	AT	20,829	249.8%	100.11%	1.85	6.48%	3.55	0.23	2,639	1,902	3,272	3,082	8,339	1.39

- 『L EVANGELION・未来への創造』は設定は使用しているものの出していない。販売台数が多い事も相まって平均稼働が物足りない実績。平均MYも『Lからくりサーカス』より632枚低く、『Lキン肉マン～7人の悪魔超人編～』には遠く及ばない。荒さが売りの機種、人気のIPだけに初動の平均稼働を見ると今後が不安。
- 『Lスマス口転生したらスライムだった件』は初動から平均稼働は良好。当機よりも最大MYM◇の数値が高い『L戦国乙女4 戦乱に閃く炯眼の軍師』と同様、バランススペック傾向が感じられる。設定①が甘そうな機種だけに利益確保が課題となりそう。先述の2機種には若干平均稼働、MYM◇関連が物足りないものの『L麻雀格闘倶楽部 覚醒』は初動はまずまずだろう。低設定の出玉率は公表値よりも低いが中間、高設定を上手く活用して運用したいところ。
- 『L戦国コレクション5 超極楽LOOP』は『S戦国コレクション5』を引き取り新たにセールする手法もあって、どう変わるのか注目していたが、MY関係で前作よりも劣っている。L機という点も加味されて出玉力への大きな期待感もあったが、裏切る形となった。
- 『S燃えチバ-30』は今後の期待感が持つにくい初動実績。

《 まとめ・考察 》

① 主力分析

- ▷ シェアランキングにおいて、9月の新台でTOP10にランクした機種は『**S傷物語-始マリノ刻-**』のみ。『**L革命機ヴァルブレイブ**』が10位から7位に、『**Sゴーゴージャグラー3**』11位から9位にアップしTOP10入り。一方、『**L主役は銭形4**』が9位から12位、7月後半販売機種『**Lバイオハザードヴェンデッタ**』はIN枚数の急落から5位から11位となった。
- ▷ 仕事率ランキングにおいて、9月の新台7機種が揃う中『**Lキン肉マン~7人の悪魔超人編~**』『**Lからくりサーカス**』『**乃木坂46**』は健闘している。中でも『**L乃木坂46**』は月間出玉率95.92%で運用しており、取り過ぎ感はあるがIPと特定支持層が強く粗利仕事率が368%となっている。

② 設定分析

- ▷ 設定別実績：設定①において稼働/粗利貢献が非常に高かったのが『**L戦国乙女4戦乱に閃く炯眼の軍師**』次いで『**L麻雀格闘倶楽部 覚醒**』となった。稼働が市場平均以上(約9,584枚)を超えて粗利が市場平均の2倍以上(約7,002円)の機種の中で、9月新台を除くと『**L戦国乙女4戦乱に閃く炯眼の軍師**』『**Lキン肉マン~7人の悪魔超人編~**』『**L乃木坂46**』『**Lからくりサーカス**』『**L北斗の拳**』『**S沖ドキGOLD-30**』の6機種。(ジャグラー除く) その中で出玉率が98.0%を切っている機種かつ販売台数が10,000台以下の機種『**L乃木坂46**』『**Lからくりサーカス**』は設定でケアしつつ運用していけば、希少感も相まって稼働低下抑止の可能性はある。

③ 新台分析

- ▷ 近々の新台では、7月後半の『**Lバイオハザードヴェンデッタ**』は5週、8月前半の『**L防空少女ラブキューレ2**』は6週、『**S織田信奈の野望-全国版-**』は3週、『**L戦国BASARA GIGA**』は2週で稼働貢献終了した。
- ▷ 9月新台では、販売台数15,000台の『**S傷物語-始マリノ刻-**』、販売台数10,000台の『**Sグランベルム**』はメダル機で、年末に向け続々と販売されるL機に押され苦戦しそう。他では『**L戦国乙女4戦乱に閃く炯眼の軍師**』はIPファンの支持もあり好調、『**Sファミスタ回胴版!!**』は意外に利益が取れている事で上級ユーザーが嫌う可能性もあるが今後も期待できるか。『**L009RE:CYBORG**』は厳しい見通しだ。



S I R I U S

BASED ON MISD