



S I R I U S  
BASED ON MISD

ミドルパッケージver.

ホール分析データレポート

2022年6月号

**Made IN** (株)メイドインサービス

©2021 Made in service Co.,Ltd. All rights reserved.

集計期間2022/5/1～2022/5/31

## “SIRIUS”データ背景・事業概要



株式会社メイドンサービスは、長年ご利用いただいている設定代行サービス「AS system」とクラウド型設定シミュレーションソフト「Mode Master Pro」の月間50万台分のデータを日々MSIDとして集積し、設定分析に活かしています

**MISD**  
( Made In Service Date)



MISDから抽出した各種データ・分析結果は、メーカーの開発支援やホール様向けのコンサルティング業務、各種の分析情報発信セミナーと密接に連動し、お客様の業績向上に向けた情報支援を実現しています。

今後の厳しい市場変化を睨み、MISDの構成をさらに細分化し、規模別、役割別、機種別、メーカー別と言った、今後のホール差別化戦略に欠かせない指針となる分析情報を導き出すことに成功しました。それがデータ分析サービス「Sirius」(シリウス)です。

## 内容・INDEX

Step **01**



当月基本情報  
実績サマリー

Step **02**



機種総合  
ランキング

Step **03**



設定分析

Step **04**



特定営業日  
(イベント日)分析

Step **05**



設置効果分析

Step **06**



新規導入機種  
パフォーマンス

Step **07**



スペック別実績

Step **08**



役割別実績

Step **09**



メーカー別実績

Step **10**



低貸し分析

内容・INDEX詳細

Step

01

当月基本情報・実績サマリー

10

1-①. ホール規模概要・営業構成比

11

1-②. スペックタイプ構成比・実績サマリー

13

1-③. 役割タイプ構成比・実績サマリー

18

1-④. メーカーグループ構成比・実績サマリー

23

Step

02

機種総合ランキング

28

2-①. 総合実績構成比(シェア)

29

2-②. 設置仕事率

35

2-③. 設定仕事率

39

Step

03

設定分析

43

3-①. 設定別【IN枚数・粗利】分布

44

3-②. 設定①⑥【粗利】ランキング

51

3-③. 【設定投入シェア】ランキング

54

3-④. 設定別【設定仕事率】ランキング

58

3-⑤. 役割別【平均設定】ランキング

65

3-⑥. スペック別【平均設定】ランキング

70

内容・INDEX詳細

Step 04

|                       |     |
|-----------------------|-----|
| 特定営業日（イベント日）分析        | 75  |
| 4-①. 設定別【IN枚数・粗利】分布   | 76  |
| 4-②. 設定①⑥【粗利】ランキング    | 83  |
| 4-③. 【設定投入シェア】ランキング   | 86  |
| 4-④. 設定別【設定仕事率】ランキング  | 90  |
| 4-⑤. 役割別【平均設定】ランキング   | 97  |
| 4-⑥. スペック別【平均設定】ランキング | 102 |

Step 05

|                          |     |
|--------------------------|-----|
| 設置効果分析                   | 107 |
| 5-①. 【増減台】ランキング          | 108 |
| 5-②. 【高効果／逆効果】ランキング      | 110 |
| 5-③. 役割別【設置仕事率】ランキング     | 115 |
| 5-④. スペック別【設置仕事率】ランキング   | 120 |
| 5-⑤. 設置台数別【総合実績構成比(シェア)】 | 125 |

内容・INDEX詳細

Step

06

新機種導入パフォーマンス

133

6-①. 総合実績構成比(シェア)ランキング

134

6-②. スペック別【総合実績構成比(シェア)】ランキング

136

6-③. メーカー別【実績構成比(シェア)】

140

6-④. スペック別【仕事率】

142

6-⑤. メーカー別【仕事率】

145

6-⑥. 稼働貢献週

148

Step

07

スペック別実績

154

7-①. 実績構成比(シェア)

155

7-②. 日別実績推移

159

7-③. 仕事率

166

7-④. 総合実績構成比(シェア)ランキング

169

Step

08

役割別実績

175

8-①. 実績構成比(シェア)

176

8-②. 日別実績推移

183

8-③. 仕事率

195

8-④. 総合実績構成比(シェア)ランキング

198

内容・INDEX詳細

|      |    |                                |     |
|------|----|--------------------------------|-----|
| Step | 09 | メーカー別実績                        | 209 |
|      |    | 9-①. 実績構成比 (シェア)               | 210 |
|      |    | 9-②. 日別実績推移                    | 221 |
|      |    | 9-③. スペック別新規導入実績構成比 (シェア)      | 231 |
| Step | 10 | 低貸し分析                          | 236 |
|      |    | 10-①. 総合実績構成比(シェア)             | 237 |
|      |    | 10-②. 設置仕事率                    | 243 |
|      |    | 10-③. 設定仕事率                    | 247 |
|      |    | 10-④. 新規導入機種 総合実績構成比(シェア)ランキング | 251 |



## “役割”概要解説



### “役割”概念と目的

## 顧客満足とホール収益の両立に向けた エビデンスベースの個店分析・設定運用に有用な新視点

### 機種の種類：

機種・メーカーに焦点を当てながら、ホール事業規模ごとの営業性能、求められる役割に対する製品特性の発揮度合いについて確認します。

SIRIUSで新たに提供する“役割視点”は、機種の特性と機種に与えた役割が適正に連動しているかの評価と、設置バランスや設定運用を含め、設置機種が最大効果を上げるための情報支援を可能とします。役割内における機械貢献度は“仕事率”として指数化されます。

メイン機種・新規導入機種・一般機種・育成機種・・・といった、店舗ごとの機械役割をグループ単位で捉え、ホールが期待する役割遂行のための機種構成検討、設置・設定といった営業配分を適正化するための評価軸を持つことで、各ホールそれぞれの「強みを生かす差別化」と機種育成の目的となる「期待役割」が明確化され、現在と未来に向けて目的意識を持った戦略的な営業が実現します。

戦略的なテーマ・営業方針が確立されることはファンユーザーの遊技目的構築と支持に繋がります。大手のような資金力、パワーゲームによる“規模の経済”ではなく、自店の分析・他店との差別化によるユーザーの集客・囲い込み戦略を立て、それに沿った営業を行うことで業績を向上させ環境変化に強い体質を構築することができます。

外部の環境変化に影響されず業績を守り、向上させていくには自店で動いている機種と目標達成度について正しく理解を深めること、その確認検証にしっかりとしたエビデンスに基づく分析データが不可欠となります。その分析を目的とした新視点“役割”による実績評価です。



メイン

メイン  
そのホールを代表する機種



一般

一般  
その他で構成される機種



NEW  
新規導入

新規導入  
新しく入った新台



バラエティ

バラエティ  
常連・固定客向け機種



低貸し

低貸し  
一定のニーズが存在する低レート機種



NEW  
低貸し新規

低貸し  
低レート機種の新規



準メイン

準メイン  
メインの次に構成が大きい機種



特定層向け

特定層向け  
ターゲットが限定されている機種



育成

育成  
今後メインにしたい機種



増台

増台  
売り上げが好調で拡大したい機種



## “仕事率”概要解説



評価指標“仕事率”

機械貢献度は設置・設定それぞれに対する実績を“仕事率”という指標で表します。仕事率は「設置シェアに対する実績」と「設定投入率に対する実績」の2つの視点があります。それぞれの視点で【稼働・粗利・売上】の基本3項目について実績を纏め、機種と役割の運用効果を可視化します。

### 新指標の効果

- ・ 自店状況へのコミットメント

### 新指標の活用

- ・ 適正なホール営業戦略の構築

収益バランス改善

顧客ニーズ解明

効果的な機械選定・運用

役割と運用実態を考慮した「仕事率」指標分析により、自店の実績の因果関係を明確化し、自店の収益バランス改善や顧客ニーズの把握に役立てられます



### 評価の指標“仕事率”

機種実績を運用実態と連動して可視化

01

#### 設置仕事率

仕事率① 設置シェア分の仕事をしているか→機種単体、機種グループ(役割・スペック・メーカー)を対象として評価。基本事項(稼働・粗利・売上)について、実績シェアと設置シェアの比率で確認します。

計算式 IN枚数/粗利/売上【設置】仕事率 = 基本項目における総実績シェア ÷ 設置台数シェア

02

#### 設定仕事率

仕事率② 設定投入率分の仕事をしているか→機種単体、機種グループ(役割・スペック・メーカー)を対象として評価。基本事項(稼働・粗利・売上)について、平均実績と期待実績の比率で確認します。

計算式 IN枚数/粗利/売上【設定】仕事率 = 基本項目における平均実績 ÷ 期待実績

※期待実績・・・設定に対する期待値。MISDデータから推計した独自のスコアを採用

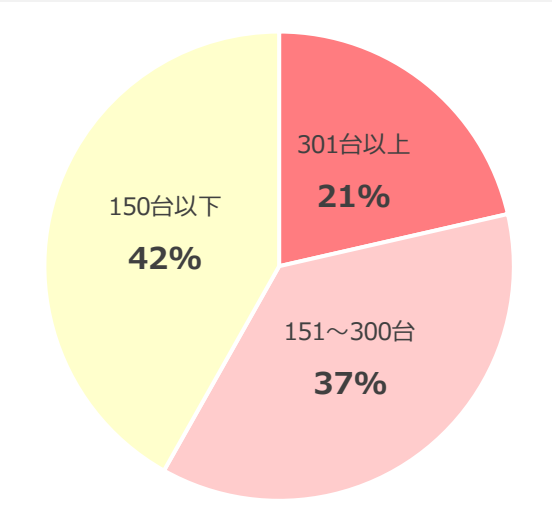
## 01

## 当月基本情報・実績サマリー

- 1-①. ホール規模概要・営業構成比
- 1-②. スペックタイプ構成比・実績サマリー
- 1-③. 役割タイプ構成比・実績サマリー
- 1-④. メーカーグループ構成比・実績サマリー

01-1 ホール規模概要・営業構成比

＜ホール規模割合＞



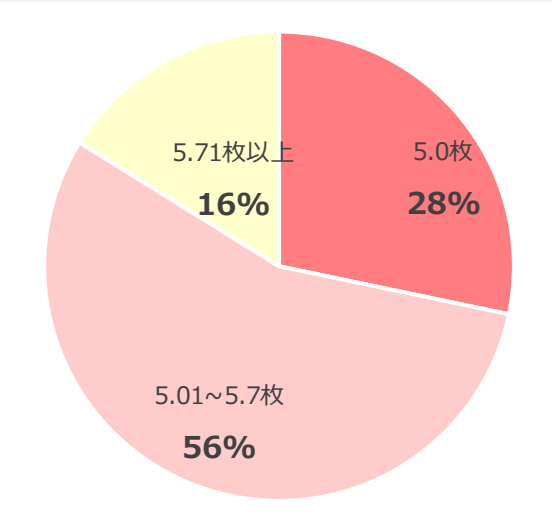
**Smartクラス**（総設置台数150台以下）  
単店・スロット専門店など、小規模運営ホールクラス

**Mediumクラス**（総設置台数151～300台）  
地域数店舗のグループ店など、中程度規模ホールクラス

**Larffeクラス**（総設置台数301台以上）  
大手ホールチェーンなど、店舗規模感が大きいクラス

＜交換率割合＞

※46枚貸→50枚返し等の変則交換も含めた最終交換枚数



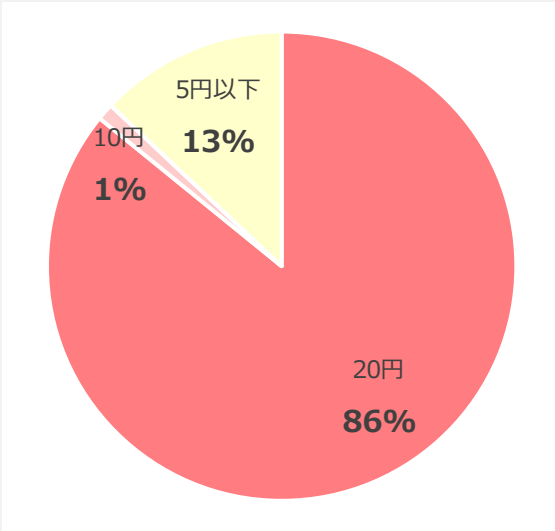
**5.0枚交換**  
大規模以上の運営ホールに多い交換形態

**5.01～5.7枚交換**  
中規模以下の運営店に多く、現在最もメジャーな交換率

**5.71枚以上交換**  
単店・スロット専門店など、小規模運営クラスに見られる

＜貸しメダル割合＞

※設置台数の割合



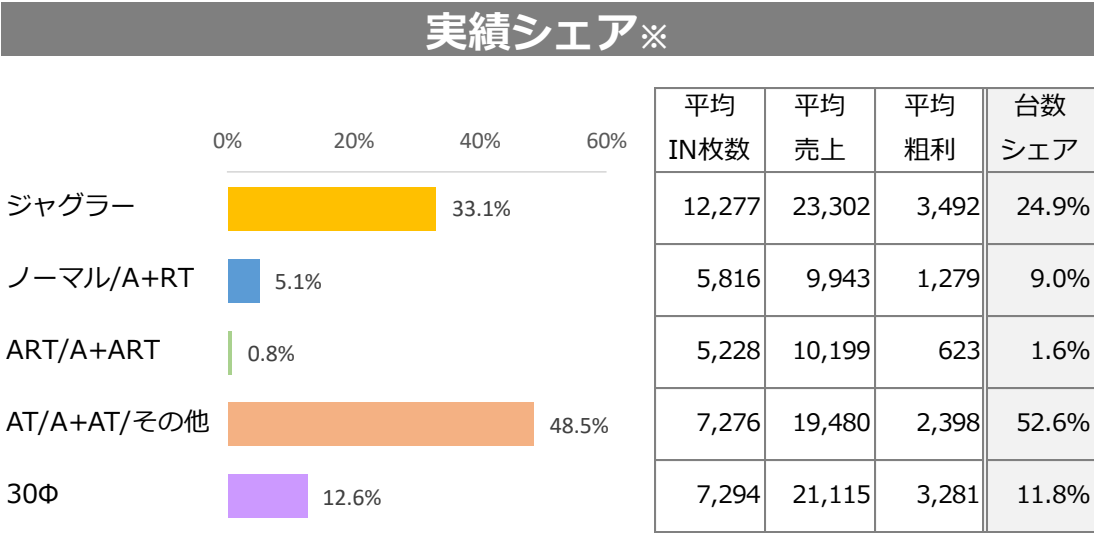
**20円**  
運営規模問わず、現在最もメジャーな貸しメダル額

**10円**  
現在最も設置割合が少ない貸しメダルレート。設置ケースでは20円・5円との間を補完する運用目的で見られる

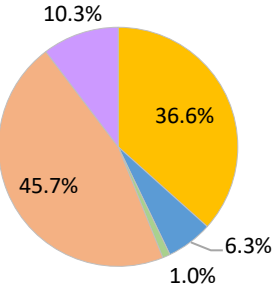
**5円以下**  
5円レートのみは一部スロット専門店などで見られるが、20円貸しとの併設で運用されるパターンが最も多い

01-2 シェア状況

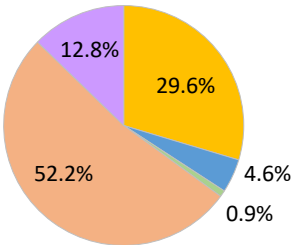
※平均IN枚数シェア・平均売上シェア・平均粗利シェアの平均値



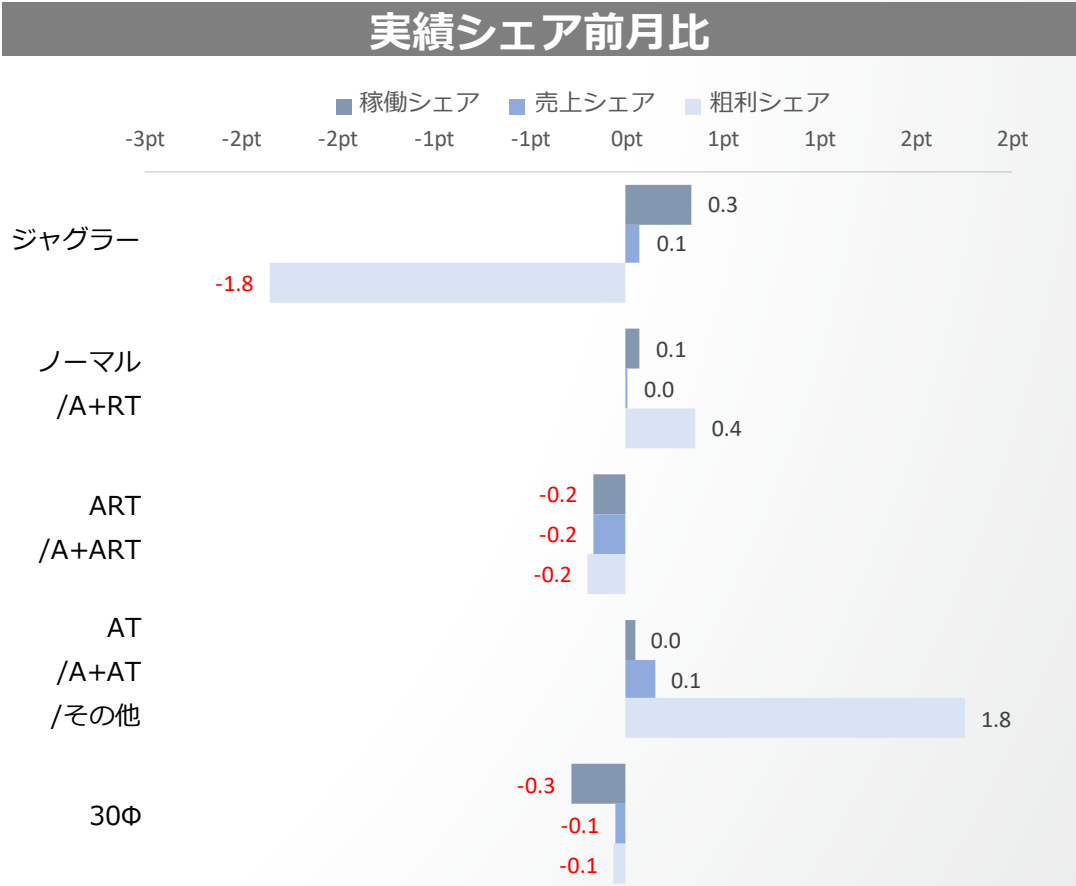
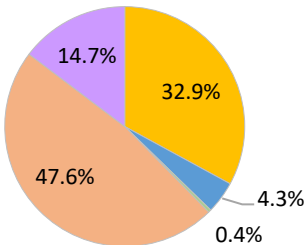
稼働シェア



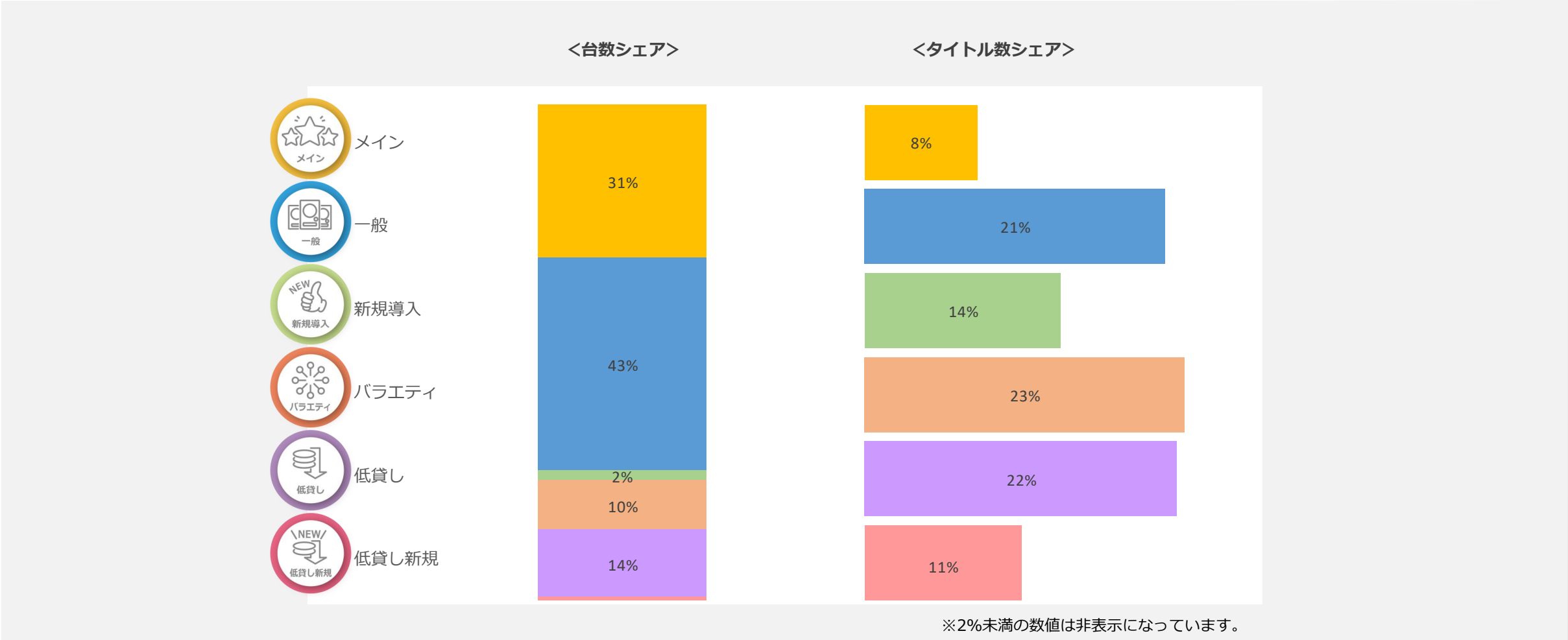
売上シェア



粗利シェア



01-3 役割構成比

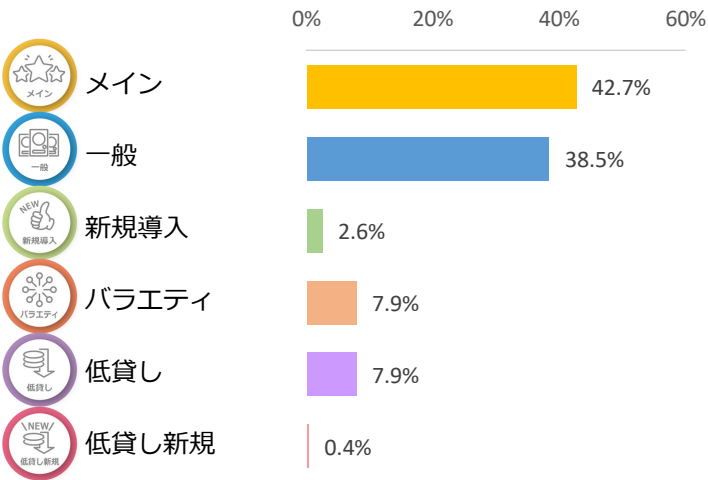


※タイトル数シェアでは、1機種が複数の役割で使用されているケースがあるため、合計が100%を超えることがある

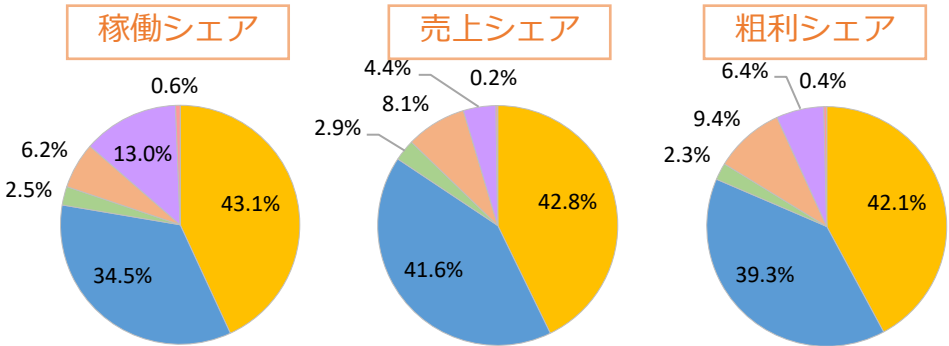
01-3 シェア状況

※平均IN枚数シェア・平均売上シェア・平均粗利シェアの平均値

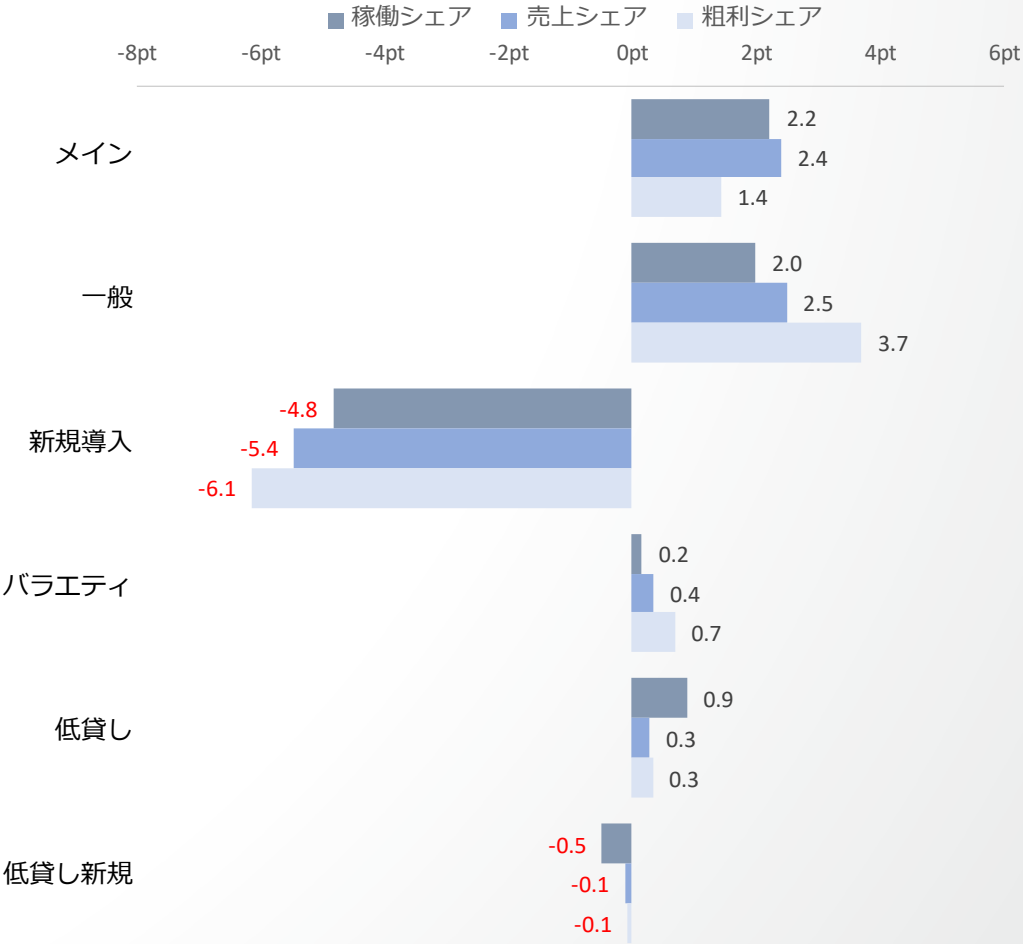
実績シェア※



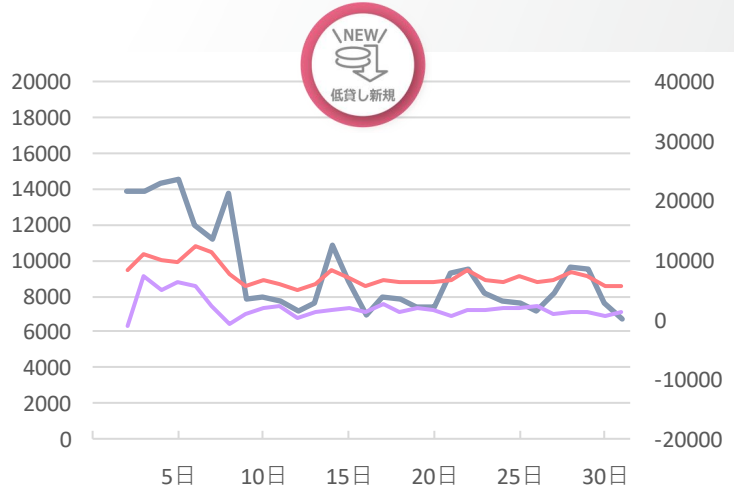
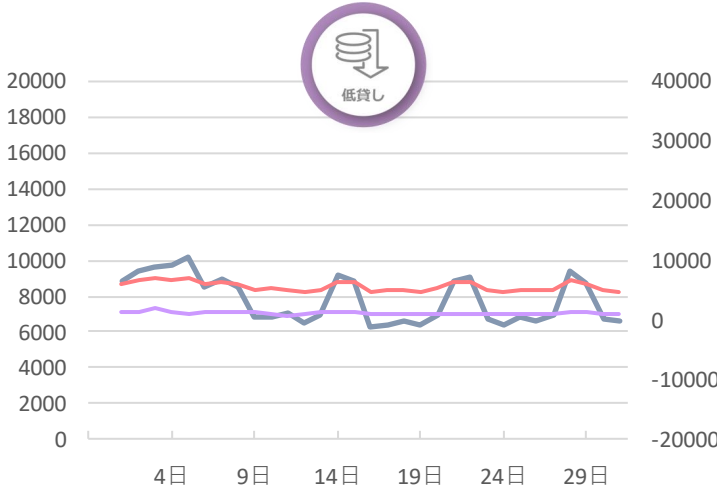
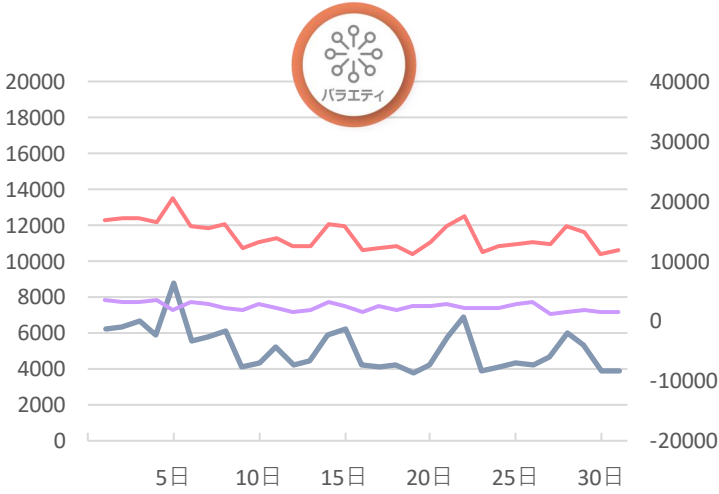
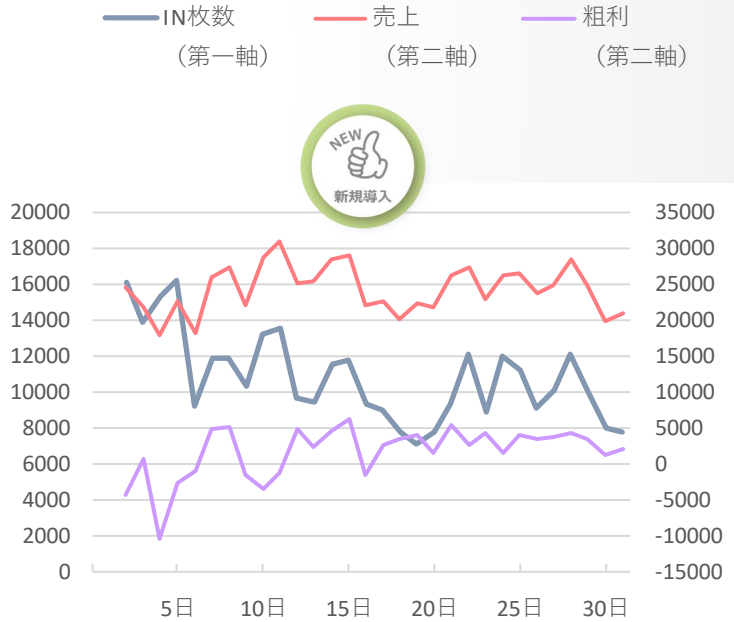
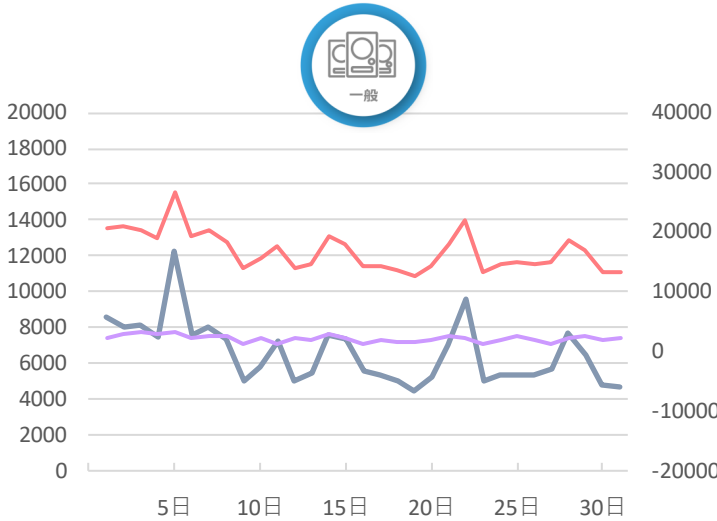
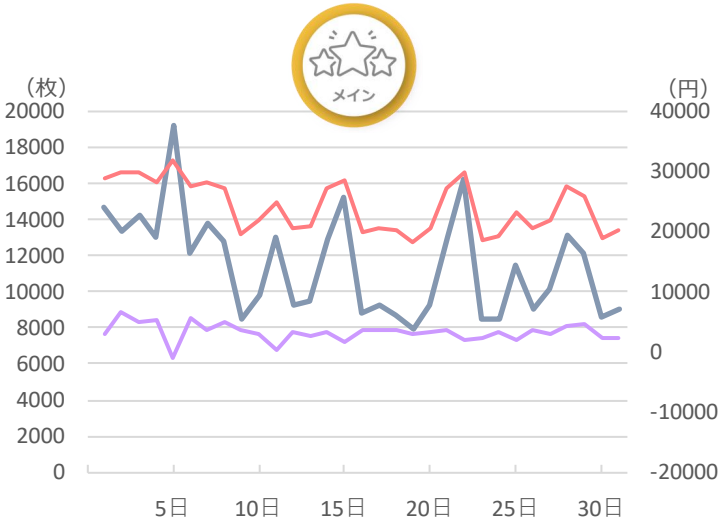
| 平均<br>IN枚数 | 平均<br>売上 | 平均<br>粗利 | 台数<br>シェア |
|------------|----------|----------|-----------|
| 11,516     | 24,294   | 3,302    | 31.1%     |
| 6,705      | 17,155   | 2,240    | 42.7%     |
| 10,161     | 24,698   | 2,710    | 2.1%      |
| 5,230      | 14,503   | 2,323    | 9.9%      |
| 7,880      | 5,660    | 1,144    | 13.6%     |
| 8,237      | 6,746    | 1,545    | 0.6%      |



実績シェア前月比



01-3 日別実績





01-3 KEY MACHINE

※各役割の実績No1機種



マイジャグラーV  
(北電子／ノーマル)



|      | 当月     | 前月比  |
|------|--------|------|
| IN枚数 | 14,166 | 102% |
| 売上   | 25,649 | 100% |
| 粗利   | 3,829  | 93%  |



押忍!番長ZERO  
(パオン・ディービー／AT)



|      | 当月     | 前月比 |
|------|--------|-----|
| IN枚数 | 12,171 | 90% |
| 売上   | 32,771 | 90% |
| 粗利   | 4,543  | 92% |



STEINS;GATE  
(メーシー／AT)



|      | 当月     | 前月比 |
|------|--------|-----|
| IN枚数 | 13,037 | -   |
| 売上   | 42,228 | -   |
| 粗利   | 6,675  | -   |



ウルトラマンタロウ 暴君SPEC  
(オッキー./AT)



|      | 当月     | 前月比 |
|------|--------|-----|
| IN枚数 | 11,150 | -   |
| 売上   | 43,870 | -   |
| 粗利   | 9,222  | -   |



劇場版 魔法少女まどか☆マギカ[前編]始まりの物語／[後編]永遠の物語  
(ミズホ／AT)



|      | 当月     | 前月比  |
|------|--------|------|
| IN枚数 | 13,235 | 106% |
| 売上   | 9,151  | 101% |
| 粗利   | 1,953  | 81%  |

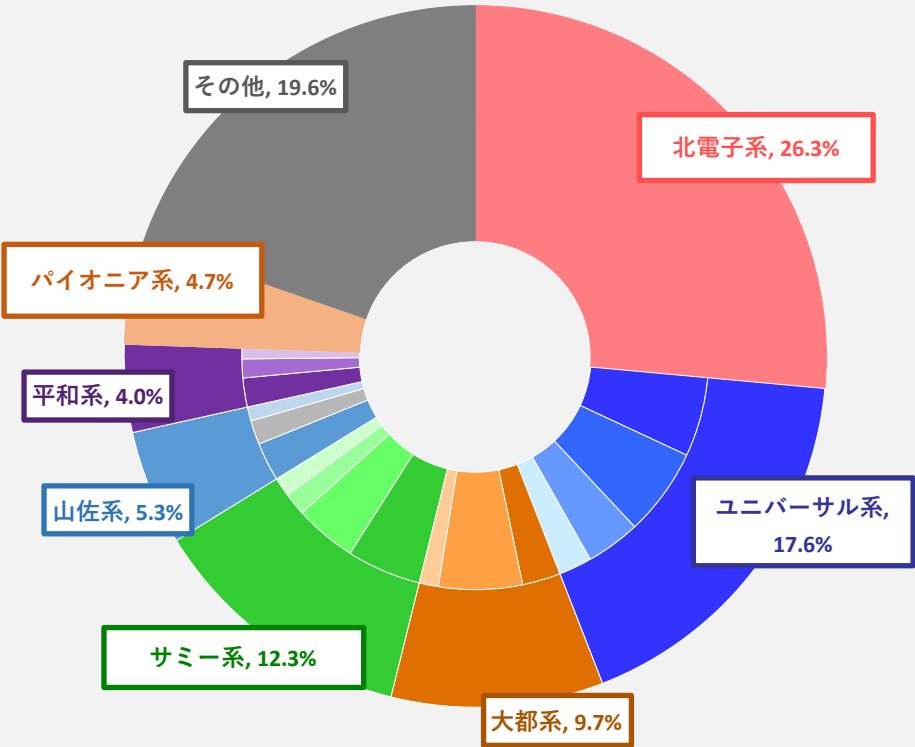


劇場版 魔法少女まどか☆マギカ[前編]始まりの物語／[後編]永遠の物語  
(ミズホ／AT)



|      | 当月     | 前月比  |
|------|--------|------|
| IN枚数 | 16,999 | 154% |
| 売上   | 12,041 | 144% |
| 粗利   | 2,366  | 132% |

01-4 メーカー構成比



| メーカー名     | 設置割合  | グループ計 |
|-----------|-------|-------|
| 北電子       | 26.3% | 26.3% |
| ミズホ       | 5.5%  | 17.6% |
| アクロス      | 6.1%  |       |
| エレコ       | 3.7%  |       |
| メーシー      | 2.3%  |       |
| ユニバーサルプロス | 0.0%  |       |
| 大都技研      | 2.6%  | 9.7%  |
| パオン・ディーピー | 5.8%  |       |
| サボハニ      | 1.3%  |       |
| サミー       | 5.1%  | 12.3% |
| 銀座        | 4.3%  |       |
| タイヨーエレクト  | 1.6%  |       |
| ロデオ       | 1.3%  |       |
| 山佐        | 2.7%  | 5.3%  |
| 山佐ネクスト    | 1.7%  |       |
| セブンリーグ    | 1.0%  |       |
| オリンピア     | 2.0%  | 4.0%  |
| 平和        | 1.3%  |       |
| アムテックス    | 0.7%  | 4.7%  |
| パイオニア     | 4.7%  |       |

| その他メーカー名 (34社) | 設置割合  | グループ計 |
|----------------|-------|-------|
| エンターライズ        | 1.14% | 4.13% |
| アデリオン          | 2.78% |       |
| 七匠             | 0.21% |       |
| オーイズミ          | 1.42% | 1.42% |
| 三洋物産           | 1.55% | 1.97% |
| サンスリー          | 0.43% |       |
| ビスティ           | 0.75% | 3.34% |
| SANKYO         | 1.54% |       |
| ジェイビー          | 1.05% |       |
| オーゼキ           | 2.46% | 3.13% |
| ネット            | 0.51% |       |
| カルミナ           | 0.15% |       |
| コナミアミューズメント    | 0.56% | 0.78% |
| KPE            | 0.16% |       |
| グレードワン         | 0.05% | 0.82% |
| スパイキー          | 0.82% |       |
| ファイトクラブ        | 0.57% | 0.57% |
| 藤商事            | 0.59% | 0.59% |
| ベルコ            | 0.57% | 0.57% |
| エフ             | 0.75% | 0.75% |
| ディ・ライト         | 0.35% | 0.42% |
| 大ー商会           | 0.06% |       |
| オッケー           | 0.69% | 0.74% |
| 京楽産業           | 0.05% |       |
| EXCITE         | 0.21% | 0.25% |
| ニューギン          | 0.04% |       |
| JFJ            | 0.06% | 0.06% |
| DAXEL          | 0.03% | 0.03% |
| ボーダー           | 0.00% | 0.00% |
| 岡崎産業           | 0.01% | 0.01% |
| 高砂電器産業         | 0.02% | 0.02% |
| サンセイR&D        | 0.02% | 0.02% |

※%は四捨五入しているため表記上は合計しても100%にならないことがある

## 02

## 機種総合ランキング

※基本3大項目の実績スコア評価(IN枚数・売上・粗利)

2-①総合実績構成比(シェア)

2-②設置仕事率

2-③設定仕事率

02-1 総合ランキング

※IN枚数シェア・売上シェア・粗利シェアの総合ランキング

1



2



3



＜総合シェア降順＞機種実績

| 順位 | 前月 | 機種名                        | メーカー      | スペック<br>タイプ | 設置台数<br>平均<br>(台) | IN枚数<br>平均<br>(枚) | シェア   | 累積<br>シェア | 売上額<br>平均<br>(円) | シェア   | 累積<br>シェア | 粗利額<br>平均<br>(円) | 平均<br>粗利率 | シェア   | 累積<br>シェア | 平均<br>設定 | 平均<br>出玉率 | 平均<br>コイン<br>単価 | 平均<br>コイン<br>粗利 | 平均<br>MY | 平均<br>M◇ | 最大<br>MY | 最大<br>M◇ |
|----|----|----------------------------|-----------|-------------|-------------------|-------------------|-------|-----------|------------------|-------|-----------|------------------|-----------|-------|-----------|----------|-----------|-----------------|-----------------|----------|----------|----------|----------|
| 平均 |    |                            |           |             | 3.5               | 8,390             |       |           | 19,672           |       |           | 2,650            | 13.5%     |       |           | 1.5      | 99.06%    | 2.34            | 0.32            | 807      | 714      | 1204     | 1102     |
| 1  | 1  | マイジャグラーV                   | 北電子       | ジャグラー       | 22.2              | 14,104            | 16.1% | 16.1%     | 25,643           | 12.5% | 12.5%     | 3,847            | 15.0%     | 13.9% | 13.9%     | 1.9      | 99.14%    | 1.82            | 0.27            | 909      | 880      | 1458     | 1320     |
| 2  | 2  | アイムジャグラーEX-TP              | 北電子       | ジャグラー       | 19.7              | 10,941            | 14.0% | 30.1%     | 21,791           | 11.9% | 24.4%     | 3,315            | 15.2%     | 13.4% | 27.3%     | 2.0      | 99.06%    | 1.99            | 0.30            | 794      | 772      | 1314     | 1144     |
| 3  | 3  | 押忍!番長ZERO                  | パオン・ディービー | AT          | 11.6              | 12,377            | 7.5%  | 37.6%     | 33,435           | 8.7%  | 33.0%     | 4,752            | 14.2%     | 9.1%  | 36.4%     | 1.5      | 98.83%    | 2.70            | 0.38            | 1085     | 1078     | 1656     | 1601     |
| 4  | 5  | ファンキージャグラー2                | 北電子       | ジャグラー       | 10.1              | 11,606            | 6.6%  | 44.2%     | 21,992           | 5.4%  | 38.4%     | 3,174            | 14.4%     | 5.8%  | 42.2%     | 1.8      | 99.19%    | 1.90            | 0.27            | 818      | 755      | 1326     | 1130     |
| 5  | 4  | 沖ドキ! DUO-30                | アクロス      | 30Φ-AT      | 12.4              | 9,117             | 4.2%  | 48.4%     | 34,350           | 6.7%  | 45.1%     | 5,528            | 16.1%     | 8.0%  | 50.2%     | 1.5      | 97.90%    | 3.77            | 0.61            | 1090     | 847      | 1427     | 1588     |
| 6  | 6  | バジリスク〜甲賀忍法帖〜絆2             | ミズホ       | AT          | 8.4               | 9,710             | 4.2%  | 52.6%     | 21,529           | 4.0%  | 49.1%     | 1,211            | 5.6%      | 1.7%  | 51.9%     | 1.7      | 100.06%   | 2.22            | 0.12            | 955      | 707      | 1272     | 1169     |
| 7  | 8  | ハナハナホウオウ〜天翔〜-30            | パイオニア     | 30Φ-ノーマル    | 17.3              | 7,674             | 3.5%  | 56.1%     | 12,097           | 2.4%  | 51.4%     | 2,163            | 17.9%     | 3.1%  | 55.0%     | 1.9      | 99.05%    | 1.58            | 0.28            | 662      | 595      | 1122     | 848      |
| 8  | 7  | アラジンAクラシック                 | 銀座        | AT          | 4.8               | 8,745             | 1.8%  | 57.9%     | 30,564           | 2.7%  | 54.1%     | 6,387            | 20.9%     | 4.3%  | 59.2%     | 1.2      | 97.37%    | 3.49            | 0.73            | 1253     | 1019     | 1741     | 1666     |
| 9  | 9  | チバリヨ-30                    | オーゼキ      | 30Φ-AT      | 7.6               | 8,122             | 1.9%  | 59.8%     | 27,738           | 2.7%  | 56.9%     | 2,894            | 10.4%     | 2.1%  | 61.4%     | 1.0      | 99.01%    | 3.42            | 0.36            | 933      | 1145     | 1517     | 1459     |
| 10 | 12 | BIOHAZARD 7 resident evil  | アデリオン     | AT          | 5.9               | 9,571             | 1.9%  | 61.7%     | 26,220           | 2.3%  | 59.1%     | 1,832            | 7.0%      | 1.2%  | 62.5%     | 1.4      | 99.71%    | 2.74            | 0.19            | 1034     | 781      | 1422     | 1338     |
| 11 | 10 | 戦姫絶唱シンフォギア 勇気の歌            | SANKYO    | AT          | 3.8               | 7,900             | 1.3%  | 63.0%     | 23,454           | 1.6%  | 60.8%     | 2,793            | 11.9%     | 1.5%  | 64.0%     | 1.3      | 98.95%    | 2.97            | 0.35            | 930      | 788      | 1297     | 1307     |
| 12 | 15 | 頭文字D                       | タイヨーエレクト  | A+AT        | 3.0               | 9,299             | 1.0%  | 64.1%     | 22,651           | 1.1%  | 61.8%     | 2,698            | 11.9%     | 0.9%  | 64.9%     | 1.2      | 99.23%    | 2.44            | 0.29            | 901      | 819      | 1342     | 1205     |
| 13 | 26 | 十字架5                       | オーゼキ      | AT          | 2.7               | 12,353            | 0.7%  | 64.8%     | 38,504           | 1.0%  | 62.8%     | 7,276            | 18.9%     | 1.4%  | 66.3%     | 1.2      | 97.84%    | 3.12            | 0.59            | 1249     | 1266     | 1807     | 1959     |
| 14 | 14 | この素晴らしい世界に祝福を!             | サミー       | AT          | 2.2               | 15,772            | 0.8%  | 65.6%     | 37,846           | 0.8%  | 63.7%     | 7,871            | 20.8%     | 1.3%  | 67.6%     | 1.4      | 98.08%    | 2.40            | 0.50            | 1037     | 1161     | 1581     | 1754     |
| 15 | 13 | Re:ゼロから始める異世界生活            | 大都技研      | AT          | 3.7               | 5,617             | 0.7%  | 66.3%     | 17,744           | 1.0%  | 64.6%     | 1,878            | 10.6%     | 0.8%  | 68.3%     | 1.4      | 99.24%    | 3.16            | 0.33            | 836      | 690      | 1147     | 1112     |
| 16 | 17 | 北斗の拳 宿命                    | サミー       | AT          | 3.3               | 4,947             | 0.7%  | 67.0%     | 15,244           | 0.9%  | 65.5%     | 2,124            | 13.9%     | 0.9%  | 69.2%     | 1.3      | 98.68%    | 3.08            | 0.43            | 719      | 615      | 997      | 979      |
| 17 | 20 | バーサスリヴァイズ                  | エレコ       | A+RT        | 4.3               | 9,160             | 1.3%  | 68.3%     | 14,635           | 0.9%  | 66.4%     | 1,122            | 7.7%      | 0.5%  | 69.7%     | 1.1      | 99.74%    | 1.60            | 0.12            | 761      | 599      | 1206     | 906      |
| 18 | 27 | 劇場版 魔法少女まどか☆マギカ[前編]姉       | ミズホ       | AT          | 4.4               | 8,037             | 1.5%  | 69.8%     | 17,797           | 1.4%  | 67.8%     | 657              | 3.7%      | 0.4%  | 70.1%     | 1.5      | 100.22%   | 2.21            | 0.08            | 831      | 684      | 1141     | 1073     |
| 19 | 11 | デビル メイ クライ 5               | アデリオン     | AT          | 3.4               | 7,586             | 1.0%  | 70.8%     | 19,178           | 1.1%  | 68.8%     | 1,046            | 5.5%      | 0.4%  | 70.5%     | 1.3      | 100.08%   | 2.53            | 0.14            | 782      | 660      | 1128     | 1049     |
| 20 | 39 | 超ギラギラ爺サマ-                  | サバハニ      | AT          | 2.3               | 10,662            | 0.4%  | 71.2%     | 47,748           | 0.8%  | 69.6%     | 9,803            | 20.5%     | 1.2%  | 71.7%     | 1.2      | 96.31%    | 4.48            | 0.92            | 1094     | 1189     | 1633     | 1847     |
| 21 | 28 | モンキーターンIV                  | 山佐        | AT          | 2.8               | 5,056             | 0.6%  | 71.8%     | 14,727           | 0.8%  | 70.4%     | 1,529            | 10.4%     | 0.6%  | 72.3%     | 1.2      | 99.49%    | 2.91            | 0.30            | 741      | 612      | 1035     | 981      |
| 22 | 23 | 聖闘士星矢 冥王復活                 | 三洋物産      | AT          | 3.9               | 3,947             | 0.6%  | 72.4%     | 10,965           | 0.7%  | 71.1%     | 1,296            | 11.8%     | 0.6%  | 73.0%     | 1.2      | 99.20%    | 2.78            | 0.33            | 637      | 419      | 804      | 814      |
| 23 | 18 | 新世紀エヴァンゲリオン〜魂の共鳴〜          | ジェイビー     | AT          | 2.6               | 4,267             | 0.4%  | 72.9%     | 14,732           | 0.6%  | 71.8%     | 2,693            | 18.3%     | 0.9%  | 73.8%     | 1.2      | 97.80%    | 3.45            | 0.63            | 537      | 499      | 758      | 806      |
| 24 | 16 | えとたま                       | メーシー      | A+AT        | 1.9               | 9,915             | 0.6%  | 73.4%     | 21,800           | 0.5%  | 72.3%     | 5,155            | 23.6%     | 0.9%  | 74.7%     | 1.3      | 98.03%    | 2.20            | 0.52            | 876      | 946      | 1377     | 1344     |
| 25 | 19 | ANEMONE 交響詩篇エウレカセブン HI-ロデオ | AT        | AT          | 3.1               | 5,408             | 0.6%  | 74.0%     | 14,321           | 0.7%  | 73.0%     | 1,798            | 12.6%     | 0.6%  | 75.4%     | 1.2      | 98.94%    | 2.65            | 0.33            | 702      | 571      | 968      | 938      |

02-2

設置仕事率ランキング

1



2



3



<総合>

※稼働・売上・粗利の  
各仕事率の総合ランキング

| 順位 | 前月 | 機種名                 | メーカー      | スペック<br>タイプ | 設置台数      | 設置仕事率  |        |        | 平均  | 平均     | 平均        | 平均        | 平均   | 平均   | 最大   | 最大   |
|----|----|---------------------|-----------|-------------|-----------|--------|--------|--------|-----|--------|-----------|-----------|------|------|------|------|
|    |    |                     |           |             | 平均<br>(台) | IN枚数   | 売上     | 粗利     | 設定  | 出玉率    | コイン<br>単価 | コイン<br>粗利 | MY   | M◇   | MY   | M◇   |
| 平均 |    |                     |           |             | 3.5       |        |        |        | 1.5 | 99.06% | 2.34      | 0.32      | 807  | 714  | 1204 | 1102 |
| 1  | 新  | けものフレンズ             | ロデオ       | AT          | 1.9       | 165.9% | 224.3% | 403.4% | 1.6 | 97.09% | 3.17      | 0.77      | 1178 | 1383 | 1971 | 2098 |
| 2  | 新  | スーパー海物語INジャパン祭      | サンスリー     | AT          | 1.1       | 193.9% | 224.3% | 252.5% | 1.3 | 98.68% | 2.71      | 0.41      | 1277 | 1125 | 1784 | 1880 |
| 3  | 3  | 超ギラギラ爺サマ-           | サボハニ      | AT          | 2.3       | 127.1% | 242.7% | 369.9% | 1.2 | 96.31% | 4.48      | 0.92      | 1094 | 1189 | 1633 | 1847 |
| 4  | 6  | この素晴らしい世界に祝福を！      | サミー       | AT          | 2.2       | 188.0% | 192.4% | 297.0% | 1.4 | 98.08% | 2.40      | 0.50      | 1037 | 1161 | 1581 | 1754 |
| 5  | 新  | ゼーガペイン2             | 山佐        | A+AT        | 3.0       | 222.4% | 201.4% | 218.2% | 2.0 | 99.21% | 2.12      | 0.31      | 1367 | 1152 | 1944 | 1899 |
| 6  | 新  | STEINS;GATE         | メーシー      | AT          | 2.0       | 155.4% | 214.7% | 251.9% | 1.6 | 98.31% | 3.24      | 0.51      | 1111 | 1252 | 1704 | 1841 |
| 7  | 4  | ウルトラマンタロウ 暴君SPEC    | オッケー.     | AT          | 1.6       | 126.0% | 213.6% | 314.2% | 1.2 | 97.06% | 3.98      | 0.79      | 1318 | 1576 | 2047 | 2237 |
| 8  | 5  | 十字架5                | オーゼキ      | AT          | 2.7       | 147.2% | 195.7% | 274.5% | 1.2 | 97.84% | 3.12      | 0.59      | 1249 | 1266 | 1807 | 1959 |
| 9  | 13 | 押忍!番長ZERO           | パオン・ディービー | AT          | 11.6      | 147.5% | 170.0% | 179.3% | 1.5 | 98.83% | 2.70      | 0.38      | 1085 | 1078 | 1656 | 1601 |
| 10 | 15 | 沖ドキ！DUO-30          | アクロス      | 30Φ-AT      | 12.4      | 108.7% | 174.6% | 208.6% | 1.5 | 97.90% | 3.77      | 0.61      | 1090 | 847  | 1427 | 1588 |
| 11 | 11 | アラジンAクラシック          | 銀座        | AT          | 4.8       | 104.2% | 155.4% | 241.0% | 1.2 | 97.37% | 3.49      | 0.73      | 1253 | 1019 | 1741 | 1666 |
| 12 | 17 | マイジャグラーV            | 北電子       | ジャグラー       | 22.2      | 168.1% | 130.4% | 145.2% | 1.9 | 99.14% | 1.82      | 0.27      | 909  | 880  | 1458 | 1320 |
| 13 | 20 | 沖ドキ！DUO             | アクロス      | AT          | 4.5       | 93.8%  | 145.4% | 224.8% | 1.4 | 96.98% | 3.63      | 0.76      | 1403 | 1298 | 2050 | 2173 |
| 14 | 18 | ドリフターズ              | サミー       | AT          | 2.3       | 108.3% | 142.5% | 186.0% | 1.4 | 98.38% | 3.09      | 0.54      | 960  | 1024 | 1430 | 1630 |
| 15 | 9  | えとたま                | メーシー      | A+AT        | 1.9       | 118.2% | 110.8% | 194.5% | 1.3 | 98.03% | 2.20      | 0.52      | 876  | 946  | 1377 | 1344 |
| 16 | 21 | ファンキージャグラー2         | 北電子       | ジャグラー       | 10.1      | 138.3% | 111.8% | 119.8% | 1.8 | 99.19% | 1.90      | 0.27      | 818  | 755  | 1326 | 1130 |
| 17 | 23 | アイムジャグラーEX-TP       | 北電子       | ジャグラー       | 19.7      | 130.4% | 110.8% | 125.1% | 2.0 | 99.06% | 1.99      | 0.30      | 794  | 772  | 1314 | 1144 |
| 18 | 16 | ハイスクールD×D2 ハーレム王に俺は | グレードワン    | AT          | 1.2       | 122.3% | 156.8% | 105.5% | 1.0 | 99.43% | 3.01      | 0.27      | 1152 | 754  | 1461 | 1411 |
| 19 | 26 | マクロス デルタ            | ジェイビー     | AT          | 1.8       | 81.2%  | 113.3% | 154.7% | 1.2 | 97.70% | 3.27      | 0.60      | 848  | 745  | 1194 | 1200 |
| 20 | 27 | チバリヨ-30             | オーゼキ      | 30Φ-AT      | 7.6       | 96.8%  | 141.0% | 109.2% | 1.0 | 99.01% | 3.42      | 0.36      | 933  | 1145 | 1517 | 1459 |
| 21 | 40 | 頭文字D                | タイヨーエレック  | A+AT        | 3.0       | 110.8% | 115.1% | 101.8% | 1.2 | 99.23% | 2.44      | 0.29      | 901  | 819  | 1342 | 1205 |
| 22 | 25 | 戦姫絶唱シンフォギア 勇気の歌     | SANKYO    | AT          | 3.8       | 94.2%  | 119.2% | 105.4% | 1.3 | 98.95% | 2.97      | 0.35      | 930  | 788  | 1297 | 1307 |
| 23 | 24 | ルパン三世               | オリンピア     | AT          | 1.8       | 71.3%  | 103.5% | 129.8% | 1.2 | 97.92% | 3.41      | 0.58      | 700  | 727  | 1025 | 1063 |
| 24 | 35 | リング 運命の秒刻           | 藤商事       | AT          | 1.9       | 66.4%  | 99.6%  | 140.6% | 1.1 | 97.37% | 3.52      | 0.67      | 781  | 676  | 1092 | 1121 |
| 25 | 37 | 主役は銭形3              | 平和        | AT          | 2.6       | 83.8%  | 106.7% | 98.9%  | 1.2 | 99.00% | 2.99      | 0.37      | 732  | 672  | 1107 | 1067 |



02-2 設置仕事率ランキング詳細

<IN枚数>

| 順位 | 前月  | 機種名                       | メーカー      | スペック<br>タイプ | 設置台数      | 設置仕事率  | 平均<br>設定 | 平均<br>出玉率 | 平均<br>コイン<br>単価 |
|----|-----|---------------------------|-----------|-------------|-----------|--------|----------|-----------|-----------------|
|    |     |                           |           |             | 平均<br>(台) | IN枚数   |          |           |                 |
| 平均 |     |                           |           |             | 3.5       |        | 1.5      | 99.06%    | 2.34            |
| 1  | 2   | いろはに愛姫                    | パオン・ディービー | A+ART       | 1.0       | 263.4% | 2.1      | 103.40%   | 1.00            |
| 2  | 新   | ゼーガペイン2                   | 山佐        | A+AT        | 3.0       | 222.4% | 2.0      | 99.21%    | 2.12            |
| 3  | 新   | スーパー海物語INジャパン祭            | サンスリー     | AT          | 1.1       | 193.9% | 1.3      | 98.68%    | 2.71            |
| 4  | 6   | マッピー                      | メーシー      | A+AT        | 2.4       | 190.2% | 1.0      | 100.21%   | 1.71            |
| 5  | 4   | この素晴らしい世界に祝福を！            | サミー       | AT          | 2.2       | 188.0% | 1.4      | 98.08%    | 2.40            |
| 6  | 13  | マイジャグラーV                  | 北電子       | ジャグラー       | 22.2      | 168.1% | 1.9      | 99.14%    | 1.82            |
| 7  | 新   | けものフレンズ                   | ロデオ       | AT          | 1.9       | 165.9% | 1.6      | 97.09%    | 3.17            |
| 8  | 新   | STEINS;GATE               | メーシー      | AT          | 2.0       | 155.4% | 1.6      | 98.31%    | 3.24            |
| 9  | 15  | ディスクアップ2                  | サミー       | A+AT        | 5.6       | 149.2% | 1.0      | 100.58%   | 1.76            |
| 10 | 14  | 押忍!番長ZERO                 | パオン・ディービー | AT          | 11.6      | 147.5% | 1.5      | 98.83%    | 2.70            |
| 11 | 7   | 十字架5                      | オーゼキ      | AT          | 2.7       | 147.2% | 1.2      | 97.84%    | 3.12            |
| 12 | 18  | ファンキージャグラー2               | 北電子       | ジャグラー       | 10.1      | 138.3% | 1.8      | 99.19%    | 1.90            |
| 13 | 20  | アイムジャグラーEX-TP             | 北電子       | ジャグラー       | 19.7      | 130.4% | 2.0      | 99.06%    | 1.99            |
| 14 | 8   | 超ギラギラ爺サマ-                 | サボハニ      | AT          | 2.3       | 127.1% | 1.2      | 96.31%    | 4.48            |
| 15 | 11  | ウルトラマンタロウ 暴君SPEC          | オッキー.     | AT          | 1.6       | 126.0% | 1.2      | 97.06%    | 3.98            |
| 16 | 112 | バンバンクロス                   | サボハニ      | ノーマル        | 1.0       | 123.7% | 1.7      | 104.94%   | 0.49            |
| 17 | 19  | ハイスクールD×D2 ハーレム王に俺は       | グレードワン    | AT          | 1.2       | 122.3% | 1.0      | 99.43%    | 3.01            |
| 18 | 12  | えとたま                      | メーシー      | A+AT        | 1.9       | 118.2% | 1.3      | 98.03%    | 2.20            |
| 19 | 27  | バジリスク〜甲賀忍法帖〜絆2            | ミズホ       | AT          | 8.4       | 115.7% | 1.7      | 100.06%   | 2.22            |
| 20 | 23  | BIOHAZARD 7 resident evil | アデリオン     | AT          | 5.9       | 114.1% | 1.4      | 99.71%    | 2.74            |
| 21 | 37  | 頭文字D                      | タイヨーエレック  | A+AT        | 3.0       | 110.8% | 1.2      | 99.23%    | 2.44            |
| 22 | 32  | バーサスリヴァイズ                 | エレコ       | A+RT        | 4.3       | 109.2% | 1.1      | 99.74%    | 1.60            |
| 23 | 25  | 沖ドキ！DUO-30                | アクロス      | 30Φ-AT      | 12.4      | 108.7% | 1.5      | 97.90%    | 3.77            |
| 24 | 26  | ドリフターズ                    | サミー       | AT          | 2.3       | 108.3% | 1.4      | 98.38%    | 3.09            |
| 25 | 22  | アラジンAクラシック                | 銀座        | AT          | 4.8       | 104.2% | 1.2      | 97.37%    | 3.49            |

<売上>

| 順位 | 前月 | 機種名                       | メーカー      | スペック<br>タイプ | 設置台数      | 設置仕事率  | 平均<br>設定 | 平均<br>出玉率 | 平均<br>コイン<br>単価 |
|----|----|---------------------------|-----------|-------------|-----------|--------|----------|-----------|-----------------|
|    |    |                           |           |             | 平均<br>(台) | 売上     |          |           |                 |
| 平均 |    |                           |           |             | 3.5       |        | 1.5      | 99.06%    | 2.34            |
| 1  | 3  | 超ギラギラ爺サマ-                 | サボハニ      | AT          | 2.3       | 242.7% | 1.2      | 96.31%    | 4.48            |
| 2  | 新  | スーパー海物語INジャパン祭            | サンスリー     | AT          | 1.1       | 224.3% | 1.3      | 98.68%    | 2.71            |
| 3  | 新  | けものフレンズ                   | ロデオ       | AT          | 1.9       | 224.3% | 1.6      | 97.09%    | 3.17            |
| 4  | 新  | STEINS;GATE               | メーシー      | AT          | 2.0       | 214.7% | 1.6      | 98.31%    | 3.24            |
| 5  | 4  | ウルトラマンタロウ 暴君SPEC          | オッキー.     | AT          | 1.6       | 213.6% | 1.2      | 97.06%    | 3.98            |
| 6  | 新  | ゼーガペイン2                   | 山佐        | A+AT        | 3.0       | 201.4% | 2.0      | 99.21%    | 2.12            |
| 7  | 6  | 十字架5                      | オーゼキ      | AT          | 2.7       | 195.7% | 1.2      | 97.84%    | 3.12            |
| 8  | 7  | この素晴らしい世界に祝福を！            | サミー       | AT          | 2.2       | 192.4% | 1.4      | 98.08%    | 2.40            |
| 9  | 14 | 沖ドキ！DUO-30                | アクロス      | 30Φ-AT      | 12.4      | 174.6% | 1.5      | 97.90%    | 3.77            |
| 10 | 13 | 押忍!番長ZERO                 | パオン・ディービー | AT          | 11.6      | 170.0% | 1.5      | 98.83%    | 2.70            |
| 11 | 15 | ハイスクールD×D2 ハーレム王に俺は       | グレードワン    | AT          | 1.2       | 156.8% | 1.0      | 99.43%    | 3.01            |
| 12 | 12 | アラジンAクラシック                | 銀座        | AT          | 4.8       | 155.4% | 1.2      | 97.37%    | 3.49            |
| 13 | 18 | 沖ドキ！DUO                   | アクロス      | AT          | 4.5       | 145.4% | 1.4      | 96.98%    | 3.63            |
| 14 | 19 | ドリフターズ                    | サミー       | AT          | 2.3       | 142.5% | 1.4      | 98.38%    | 3.09            |
| 15 | 21 | チバリヨ-30                   | オーゼキ      | 30Φ-AT      | 7.6       | 141.0% | 1.0      | 99.01%    | 3.42            |
| 16 | 22 | マッピー                      | メーシー      | A+AT        | 2.4       | 138.4% | 1.0      | 100.21%   | 1.71            |
| 17 | 23 | BIOHAZARD 7 resident evil | アデリオン     | AT          | 5.9       | 133.3% | 1.4      | 99.71%    | 2.74            |
| 18 | 24 | マイジャグラーV                  | 北電子       | ジャグラー       | 22.2      | 130.4% | 1.9      | 99.14%    | 1.82            |
| 19 | 28 | 戦姫絶唱シンフォギア 勇気の歌           | SANKYO    | AT          | 3.8       | 119.2% | 1.3      | 98.95%    | 2.97            |
| 20 | 42 | 頭文字D                      | タイヨーエレック  | A+AT        | 3.0       | 115.1% | 1.2      | 99.23%    | 2.44            |
| 21 | 83 | 青の祓魔師                     | オリンピア     | AT          | 2.0       | 115.1% | 2.0      | 101.75%   | 2.73            |
| 22 | 32 | マクロス デルタ                  | ジェイビー     | AT          | 1.8       | 113.3% | 1.2      | 97.70%    | 3.27            |
| 23 | 20 | いろはに愛姫                    | パオン・ディービー | A+ART       | 1.0       | 112.1% | 2.1      | 103.40%   | 1.00            |
| 24 | 29 | ディスクアップ2                  | サミー       | A+AT        | 5.6       | 111.8% | 1.0      | 100.58%   | 1.76            |
| 25 | 31 | ファンキージャグラー2               | 北電子       | ジャグラー       | 10.1      | 111.8% | 1.8      | 99.19%    | 1.90            |

02-2 設置仕事率ランキング詳細

<粗利>

| 順位 | 前月  | 機種名                        | メーカー        | スペック<br>タイプ | 設置台数      | 設置仕事率  | 平均<br>設定 | 平均<br>出玉率 | 平均<br>コイン<br>単価 |
|----|-----|----------------------------|-------------|-------------|-----------|--------|----------|-----------|-----------------|
|    |     |                            |             |             | 平均<br>(台) | 粗利     |          |           |                 |
| 平均 |     |                            |             |             | 3.5       |        | 1.5      | 99.06%    | 2.34            |
| 1  | 新   | けものフレンズ                    | ロデオ         | AT          | 1.9       | 403.4% | 1.6      | 97.09%    | 3.17            |
| 2  | 5   | 超ギラギラ爺サマ-                  | サボハニ        | AT          | 2.3       | 369.9% | 1.2      | 96.31%    | 4.48            |
| 3  | 8   | ウルトラマンタロウ 暴君SPEC           | オッキー.       | AT          | 1.6       | 314.2% | 1.2      | 97.06%    | 3.98            |
| 4  | 13  | この素晴らしい世界に祝福を！             | サミー         | AT          | 2.2       | 297.0% | 1.4      | 98.08%    | 2.40            |
| 5  | 10  | 十字架5                       | オーゼキ        | AT          | 2.7       | 274.5% | 1.2      | 97.84%    | 3.12            |
| 6  | 128 | 戦国コレクション4                  | コナミアミューズメント | AT          | 1.0       | 266.6% | 1.0      | 93.48%    | 3.33            |
| 7  | 新   | スーパー海物語INジャパン祭             | サンスリー       | AT          | 1.1       | 252.5% | 1.3      | 98.68%    | 2.71            |
| 8  | 新   | STEINS;GATE                | メーシー        | AT          | 2.0       | 251.9% | 1.6      | 98.31%    | 3.24            |
| 9  | 12  | アラジンAクラシック                 | 銀座          | AT          | 4.8       | 241.0% | 1.2      | 97.37%    | 3.49            |
| 10 | 19  | 沖ドキ！DUO                    | アクロス        | AT          | 4.5       | 224.8% | 1.4      | 96.98%    | 3.63            |
| 11 | 新   | ゼーガペイン2                    | 山佐          | A+AT        | 3.0       | 218.2% | 2.0      | 99.21%    | 2.12            |
| 12 | 18  | 沖ドキ！DUO-30                 | アクロス        | 30Φ-AT      | 12.4      | 208.6% | 1.5      | 97.90%    | 3.77            |
| 13 | 9   | えとたま                       | メーシー        | A+AT        | 1.9       | 194.5% | 1.3      | 98.03%    | 2.20            |
| 14 | 20  | 学園黙示録ハイスchool・オブ・ザ・デセブンリーグ |             | AT          | 1.1       | 193.9% | 1.1      | 94.29%    | 3.58            |
| 15 | 107 | 戦国乙女3〜天剣を継ぐもの〜             | 平和          | AT          | 1.2       | 191.9% | 1.2      | 95.15%    | 3.89            |
| 16 | 49  | ボンバーバワフルⅢ                  | SANKYO      | AT          | 1.0       | 189.2% | 1.0      | 92.31%    | 2.99            |
| 17 | 23  | ドリフターズ                     | サミー         | AT          | 2.3       | 186.0% | 1.4      | 98.38%    | 3.09            |
| 18 | 26  | 押忍!番長ZERO                  | パオン・ディービー   | AT          | 11.6      | 179.3% | 1.5      | 98.83%    | 2.70            |
| 19 | 53  | 北斗の拳 天昇                    | タイヨーエレクト    | AT          | 2.1       | 174.8% | 1.2      | 95.06%    | 3.65            |
| 20 | 85  | ノーゲーム・ノーライフ THE SLOT       | 北電子         | AT          | 1.5       | 168.1% | 1.1      | 96.14%    | 2.79            |
| 21 | 45  | ダイナマイトキング極                 | ディ・ライト      | AT          | 1.0       | 162.3% | 1.0      | 89.39%    | 3.24            |
| 22 | 24  | キングオブジャック                  | ベルコ         | AT          | 1.0       | 158.0% | 1.0      | 94.29%    | 2.81            |
| 23 | 29  | ヤッターマン 絶対正義                | サンスリー       | AT          | 1.0       | 155.0% | 1.0      | 95.49%    | 3.11            |
| 24 | 22  | マクロス デルタ                   | ジェイビー       | AT          | 1.8       | 154.7% | 1.2      | 97.70%    | 3.27            |
| 25 | 98  | 零                          | 山佐ネクスト      | AT          | 1.2       | 149.4% | 1.2      | 96.80%    | 2.75            |



02-3 設定仕事率ランキング



＜総合＞ ※稼働・売上・粗利の  
各仕事率の総合ランキング

| 順位 | 前月 | 機種名                   | メーカー       | スペック<br>タイプ | 設置台数      | 設定仕事率  |        |        | 平均  | 平均     | 平均        | 平均        | 平均   | 平均   | 最大   | 最大   |
|----|----|-----------------------|------------|-------------|-----------|--------|--------|--------|-----|--------|-----------|-----------|------|------|------|------|
|    |    |                       |            |             | 平均<br>(台) | IN枚数   | 売上     | 粗利     | 設定  | 出玉率    | コイン<br>単価 | コイン<br>粗利 | MY   | M◇   | MY   | M◇   |
| 平均 |    |                       |            |             | 3.5       |        |        |        | 1.5 | 99.06% | 2.34      | 0.32      | 807  | 714  | 1204 | 1102 |
| 1  | 新  | スーパー海物語INジャパン祭        | サンスリー      | AT          | 1.1       | 296.3% | 289.4% | 210.5% | 1.3 | 98.68% | 2.71      | 0.41      | 1277 | 1125 | 1784 | 1880 |
| 2  | 3  | 超ギラギラ爺サマ-             | サボハニ       | AT          | 2.3       | 203.3% | 323.9% | 332.8% | 1.2 | 96.31% | 4.48      | 0.92      | 1094 | 1189 | 1633 | 1847 |
| 3  | 新  | けものフレンズ               | ロデオ        | AT          | 1.9       | 229.3% | 270.3% | 303.0% | 1.6 | 97.09% | 3.17      | 0.77      | 1178 | 1383 | 1971 | 2098 |
| 4  | 6  | 十字架5                  | オーゼキ       | AT          | 2.7       | 237.6% | 262.9% | 251.2% | 1.2 | 97.84% | 3.12      | 0.59      | 1249 | 1266 | 1807 | 1959 |
| 5  | 7  | この素晴らしい世界に祝福を！        | サミー        | AT          | 2.2       | 282.4% | 245.3% | 241.9% | 1.4 | 98.08% | 2.40      | 0.50      | 1037 | 1161 | 1581 | 1754 |
| 6  | 5  | ウルトラマンタロウ 暴君SPEC      | オッケー.      | AT          | 1.6       | 202.4% | 286.0% | 285.1% | 1.2 | 97.06% | 3.98      | 0.79      | 1318 | 1576 | 2047 | 2237 |
| 7  | 新  | STEINS;GATE           | メーシー       | AT          | 2.0       | 214.1% | 258.2% | 188.8% | 1.6 | 98.31% | 3.24      | 0.51      | 1111 | 1252 | 1704 | 1841 |
| 8  | 新  | ゼーガペイン2               | 山佐         | A+AT        | 3.0       | 257.8% | 219.2% | 165.9% | 2.0 | 99.21% | 2.12      | 0.31      | 1367 | 1152 | 1944 | 1899 |
| 9  | 12 | アラジンAクラシック            | 銀座         | AT          | 4.8       | 167.5% | 208.0% | 218.6% | 1.2 | 97.37% | 3.49      | 0.73      | 1253 | 1019 | 1741 | 1666 |
| 10 | 17 | 押忍!番長ZERO             | パオン・ディービー  | AT          | 11.6      | 213.5% | 211.1% | 139.9% | 1.5 | 98.83% | 2.70      | 0.38      | 1085 | 1078 | 1656 | 1601 |
| 11 | 13 | ハイスクールD×D 2 ハーレム王に俺は! | グレードワン     | AT          | 1.2       | 214.6% | 225.1% | 118.7% | 1.0 | 99.43% | 3.01      | 0.27      | 1152 | 754  | 1461 | 1411 |
| 12 | 11 | えとたま                  | メーシー       | A+AT        | 1.9       | 185.0% | 145.5% | 168.4% | 1.3 | 98.03% | 2.20      | 0.52      | 876  | 946  | 1377 | 1344 |
| 13 | 15 | 沖ドキ！DUO-30            | アクロス       | 30Φ-AT      | 12.4      | 154.5% | 214.4% | 160.1% | 1.5 | 97.90% | 3.77      | 0.61      | 1090 | 847  | 1427 | 1588 |
| 14 | 20 | 沖ドキ！DUO               | アクロス       | AT          | 4.5       | 140.0% | 184.5% | 181.5% | 1.4 | 96.98% | 3.63      | 0.76      | 1403 | 1298 | 2050 | 2173 |
| 15 | 18 | ドリフターズ                | サミー        | AT          | 2.3       | 161.3% | 180.6% | 149.8% | 1.4 | 98.38% | 3.09      | 0.54      | 960  | 1024 | 1430 | 1630 |
| 16 | 19 | チバリヨ-30               | オーゼキ       | 30Φ-AT      | 7.6       | 169.2% | 201.8% | 121.4% | 1.0 | 99.01% | 3.42      | 0.36      | 933  | 1145 | 1517 | 1459 |
| 17 | 23 | マクロス デルタ              | ジェイビー      | AT          | 1.8       | 132.1% | 153.0% | 143.7% | 1.2 | 97.70% | 3.27      | 0.60      | 848  | 745  | 1194 | 1200 |
| 18 | 27 | マイジャグラー-V             | 北電子        | ジャグラー       | 22.2      | 203.0% | 145.0% | 107.4% | 1.9 | 99.14% | 1.82      | 0.27      | 909  | 880  | 1458 | 1320 |
| 19 | 41 | 頭文字D                  | タイヨーエレクト   | A+AT        | 3.0       | 176.3% | 153.0% | 90.6%  | 1.2 | 99.23% | 2.44      | 0.29      | 901  | 819  | 1342 | 1205 |
| 20 | 33 | リング 運命の秒刻             | 藤商事        | AT          | 1.9       | 111.8% | 138.3% | 141.3% | 1.1 | 97.37% | 3.52      | 0.67      | 781  | 676  | 1092 | 1121 |
| 21 | 25 | ルパン三世                 | オリンピア      | AT          | 1.8       | 114.7% | 138.8% | 118.2% | 1.2 | 97.92% | 3.41      | 0.58      | 700  | 727  | 1025 | 1063 |
| 22 | 84 | 戦国コレクション4             | コナミミュージメント | AT          | 1.0       | 100.9% | 117.1% | 309.9% | 1.0 | 93.48% | 3.33      | 1.48      | 510  | 763  | 762  | 1096 |
| 23 | 26 | 戦姫絶唱シンフォギア 勇気の歌       | SANKYO     | AT          | 3.8       | 144.4% | 154.3% | 88.4%  | 1.3 | 98.95% | 2.97      | 0.35      | 930  | 788  | 1297 | 1307 |
| 24 | 34 | フレームアームズ・ガール          | ネット        | AT          | 1.4       | 119.0% | 109.4% | 133.4% | 1.1 | 97.37% | 2.62      | 0.58      | 609  | 607  | 896  | 874  |
| 25 | 38 | 主役は銭形3                | 平和         | AT          | 2.6       | 135.9% | 143.9% | 91.3%  | 1.2 | 99.00% | 2.99      | 0.37      | 732  | 672  | 1107 | 1067 |



設定仕事率ランキング詳細

<IN枚数>

| 順位 | 前月  | 機種名                       | メーカー      | スペック<br>タイプ | 設置台数      | 設定仕事率  | 平均<br>設定 | 平均<br>出玉率 | 平均<br>コイン<br>単価 |
|----|-----|---------------------------|-----------|-------------|-----------|--------|----------|-----------|-----------------|
|    |     |                           |           |             | 平均<br>(台) | IN枚数   |          |           |                 |
| 平均 |     |                           |           |             | 3.5       |        | 1.5      | 99.06%    | 2.34            |
| 1  | 4   | マッピー                      | メーシー      | A+AT        | 2.4       | 337.4% | 1.0      | 100.21%   | 1.71            |
| 2  | 新   | スーパー海物語INジャパン祭            | サンスリー     | AT          | 1.1       | 296.3% | 1.3      | 98.68%    | 2.71            |
| 3  | 6   | いろはに愛姫                    | パオン・ディービー | A+ART       | 1.0       | 294.2% | 2.1      | 103.40%   | 1.00            |
| 4  | 5   | この素晴らしい世界に祝福を！            | サミー       | AT          | 2.2       | 282.4% | 1.4      | 98.08%    | 2.40            |
| 5  | 10  | ディスクアップ2                  | サミー       | A+AT        | 5.6       | 261.3% | 1.0      | 100.58%   | 1.76            |
| 6  | 新   | ゼーガペイン2                   | 山佐        | A+AT        | 3.0       | 257.8% | 2.0      | 99.21%    | 2.12            |
| 7  | 9   | 十字架5                      | オーゼキ      | AT          | 2.7       | 237.6% | 1.2      | 97.84%    | 3.12            |
| 8  | 新   | けものフレンズ                   | ロデオ       | AT          | 1.9       | 229.3% | 1.6      | 97.09%    | 3.17            |
| 9  | 15  | ハイスクールD×D2 ハーレム王に俺は       | グレードワン    | AT          | 1.2       | 214.6% | 1.0      | 99.43%    | 3.01            |
| 10 | 新   | STEINS;GATE               | メーシー      | AT          | 2.0       | 214.1% | 1.6      | 98.31%    | 3.24            |
| 11 | 17  | 押忍!番長ZERO                 | パオン・ディービー | AT          | 11.6      | 213.5% | 1.5      | 98.83%    | 2.70            |
| 12 | 7   | 超ギラギラ爺サマ-                 | サボハニ      | AT          | 2.3       | 203.3% | 1.2      | 96.31%    | 4.48            |
| 13 | 19  | マイジャグラーV                  | 北電子       | ジャグラー       | 22.2      | 203.0% | 1.9      | 99.14%    | 1.82            |
| 14 | 12  | ウルトラマンタロウ 暴君SPEC          | オツケー.     | AT          | 1.6       | 202.4% | 1.2      | 97.06%    | 3.98            |
| 15 | 11  | えとたま                      | メーシー      | A+AT        | 1.9       | 185.0% | 1.3      | 98.03%    | 2.20            |
| 16 | 27  | バーサスリヴァイズ                 | エレコ       | A+RT        | 4.3       | 185.0% | 1.1      | 99.74%    | 1.60            |
| 17 | 37  | 頭文字D                      | タイヨーエレック  | A+AT        | 3.0       | 176.3% | 1.2      | 99.23%    | 2.44            |
| 18 | 24  | ファンキージャグラー2               | 北電子       | ジャグラー       | 10.1      | 174.4% | 1.8      | 99.19%    | 1.90            |
| 19 | 26  | BIOHAZARD 7 resident evil | アデリオン     | AT          | 5.9       | 170.2% | 1.4      | 99.71%    | 2.74            |
| 20 | 25  | チバリヨ-30                   | オーゼキ      | 30Φ-AT      | 7.6       | 169.2% | 1.0      | 99.01%    | 3.42            |
| 21 | 20  | アラジンAクラシック                | 銀座        | AT          | 4.8       | 167.5% | 1.2      | 97.37%    | 3.49            |
| 22 | 120 | バンバンクロス                   | サボハニ      | ノーマル        | 1.0       | 164.9% | 1.7      | 104.94%   | 0.49            |
| 23 | 28  | ドリフターズ                    | サミー       | AT          | 2.3       | 161.3% | 1.4      | 98.38%    | 3.09            |
| 24 | 33  | 新ハナビ                      | エレコ       | A+RT        | 6.0       | 157.9% | 1.1      | 100.35%   | 1.50            |
| 25 | 29  | 沖ドキ！DUO-30                | アクロス      | 30Φ-AT      | 12.4      | 154.5% | 1.5      | 97.90%    | 3.77            |

<売上>

| 順位 | 前月 | 機種名                       | メーカー      | スペック<br>タイプ | 設置台数      | 設定仕事率  | 平均<br>設定 | 平均<br>出玉率 | 平均<br>コイン<br>単価 |
|----|----|---------------------------|-----------|-------------|-----------|--------|----------|-----------|-----------------|
|    |    |                           |           |             | 平均<br>(台) | 売上     |          |           |                 |
| 平均 |    |                           |           |             | 3.5       |        | 1.5      | 99.06%    | 2.34            |
| 1  | 3  | 超ギラギラ爺サマ-                 | サボハニ      | AT          | 2.3       | 323.9% | 1.2      | 96.31%    | 4.48            |
| 2  | 新  | スーパー海物語INジャパン祭            | サンスリー     | AT          | 1.1       | 289.4% | 1.3      | 98.68%    | 2.71            |
| 3  | 5  | ウルトラマンタロウ 暴君SPEC          | オツケー.     | AT          | 1.6       | 286.0% | 1.2      | 97.06%    | 3.98            |
| 4  | 新  | けものフレンズ                   | ロデオ       | AT          | 1.9       | 270.3% | 1.6      | 97.09%    | 3.17            |
| 5  | 8  | 十字架5                      | オーゼキ      | AT          | 2.7       | 262.9% | 1.2      | 97.84%    | 3.12            |
| 6  | 新  | STEINS;GATE               | メーシー      | AT          | 2.0       | 258.2% | 1.6      | 98.31%    | 3.24            |
| 7  | 10 | この素晴らしい世界に祝福を！            | サミー       | AT          | 2.2       | 245.3% | 1.4      | 98.08%    | 2.40            |
| 8  | 11 | ハイスクールD×D2 ハーレム王に俺は       | グレードワン    | AT          | 1.2       | 225.1% | 1.0      | 99.43%    | 3.01            |
| 9  | 新  | ゼーガペイン2                   | 山佐        | A+AT        | 3.0       | 219.2% | 2.0      | 99.21%    | 2.12            |
| 10 | 15 | 沖ドキ！DUO-30                | アクロス      | 30Φ-AT      | 12.4      | 214.4% | 1.5      | 97.90%    | 3.77            |
| 11 | 16 | 押忍!番長ZERO                 | パオン・ディービー | AT          | 11.6      | 211.1% | 1.5      | 98.83%    | 2.70            |
| 12 | 13 | アラジンAクラシック                | 銀座        | AT          | 4.8       | 208.0% | 1.2      | 97.37%    | 3.49            |
| 13 | 19 | チバリヨ-30                   | オーゼキ      | 30Φ-AT      | 7.6       | 201.8% | 1.0      | 99.01%    | 3.42            |
| 14 | 18 | マッピー                      | メーシー      | A+AT        | 2.4       | 200.4% | 1.0      | 100.21%   | 1.71            |
| 15 | 21 | 沖ドキ！DUO                   | アクロス      | AT          | 4.5       | 184.5% | 1.4      | 96.98%    | 3.63            |
| 16 | 20 | ドリフターズ                    | サミー       | AT          | 2.3       | 180.6% | 1.4      | 98.38%    | 3.09            |
| 17 | 23 | BIOHAZARD 7 resident evil | アデリオン     | AT          | 5.9       | 169.1% | 1.4      | 99.71%    | 2.74            |
| 18 | 24 | ディスクアップ2                  | サミー       | A+AT        | 5.6       | 160.2% | 1.0      | 100.58%   | 1.76            |
| 19 | 25 | 戦姫絶唱シンフォギア 勇気の歌           | SANKYO    | AT          | 3.8       | 154.3% | 1.3      | 98.95%    | 2.97            |
| 20 | 28 | マクロス デルタ                  | ジェイビー     | AT          | 1.8       | 153.0% | 1.2      | 97.70%    | 3.27            |
| 21 | 42 | 頭文字D                      | タイヨーエレック  | A+AT        | 3.0       | 153.0% | 1.2      | 99.23%    | 2.44            |
| 22 | 17 | えとたま                      | メーシー      | A+AT        | 1.9       | 145.5% | 1.3      | 98.03%    | 2.20            |
| 23 | 34 | マイジャグラーV                  | 北電子       | ジャグラー       | 22.2      | 145.0% | 1.9      | 99.14%    | 1.82            |
| 24 | 33 | 主役は銭形3                    | 平和        | AT          | 2.6       | 143.9% | 1.2      | 99.00%    | 2.99            |
| 25 | 22 | ルパン三世                     | オリンピア     | AT          | 1.8       | 138.8% | 1.2      | 97.92%    | 3.41            |

02-3 設定仕事率ランキング詳細

<粗利>

| 順位 | 前月  | 機種名                      | メーカー        | スペック<br>タイプ | 設置台数      | 設定仕事率  | 平均<br>設定 | 平均<br>出玉率 | 平均<br>コイン<br>単価 |
|----|-----|--------------------------|-------------|-------------|-----------|--------|----------|-----------|-----------------|
|    |     |                          |             |             | 平均<br>(台) | 粗利     |          |           |                 |
| 平均 |     |                          |             |             | 3.5       |        | 1.5      | 99.06%    | 2.34            |
| 1  | 6   | 超ギラギラ爺サマ-                | サボハニ        | AT          | 2.3       | 332.8% | 1.2      | 96.31%    | 4.48            |
| 2  | 107 | 戦国コレクション4                | コナミアミューズメント | AT          | 1.0       | 309.9% | 1.0      | 93.48%    | 3.33            |
| 3  | 新   | けものフレンズ                  | ロデオ         | AT          | 1.9       | 303.0% | 1.6      | 97.09%    | 3.17            |
| 4  | 8   | ウルトラマンタロウ 暴君SPEC         | オッキー        | AT          | 1.6       | 285.1% | 1.2      | 97.06%    | 3.98            |
| 5  | 14  | 十字架5                     | オーゼキ        | AT          | 2.7       | 251.2% | 1.2      | 97.84%    | 3.12            |
| 6  | 17  | この素晴らしい世界に祝福を！           | サミー         | AT          | 2.2       | 241.9% | 1.4      | 98.08%    | 2.40            |
| 7  | 32  | ボンバーバワフルⅢ                | SANKYO      | AT          | 1.0       | 219.9% | 1.0      | 92.31%    | 2.99            |
| 8  | 13  | アラジンAクラシック               | 銀座          | AT          | 4.8       | 218.6% | 1.2      | 97.37%    | 3.49            |
| 9  | 新   | スーパー海物語INジャパン祭           | サンスリー       | AT          | 1.1       | 210.5% | 1.3      | 98.68%    | 2.71            |
| 10 | 19  | 学園黙示録ハイスクール・オブ・ザ・デセブンリーグ |             | AT          | 1.1       | 207.7% | 1.1      | 94.29%    | 3.58            |
| 11 | 新   | STEINS;GATE              | メーシー        | AT          | 2.0       | 188.8% | 1.6      | 98.31%    | 3.24            |
| 12 | 30  | ダイナマイトキング極               | ディ・ライト      | AT          | 1.0       | 188.7% | 1.0      | 89.39%    | 3.24            |
| 13 | 20  | キングオブジャック                | ベルコ         | AT          | 1.0       | 183.7% | 1.0      | 94.29%    | 2.81            |
| 14 | 121 | 戦国乙女3〜天剣を継ぐもの〜           | 平和          | AT          | 1.2       | 183.3% | 1.2      | 95.15%    | 3.89            |
| 15 | 27  | 沖ドキ！DUO                  | アクロス        | AT          | 4.5       | 181.5% | 1.4      | 96.98%    | 3.63            |
| 16 | 75  | ノーゲーム・ノーライフ THE SLOT     | 北電子         | AT          | 1.5       | 177.3% | 1.1      | 96.14%    | 2.79            |
| 17 | 25  | ヤッターマン 絶対正義              | サンスリー       | AT          | 1.0       | 170.0% | 1.0      | 95.49%    | 3.11            |
| 18 | 10  | えとたま                     | メーシー        | A+AT        | 1.9       | 168.4% | 1.3      | 98.03%    | 2.20            |
| 19 | 新   | ゼーガペイン2                  | 山佐          | A+AT        | 3.0       | 165.9% | 2.0      | 99.21%    | 2.12            |
| 20 | 174 | ドラゴンホイール                 | コナミアミューズメント | AT          | 1.0       | 165.7% | 1.0      | 95.51%    | 2.58            |
| 21 | 24  | 沖ドキ！DUO-30               | アクロス        | 30Φ-AT      | 12.4      | 160.1% | 1.5      | 97.90%    | 3.77            |
| 22 | 55  | 北斗の拳 天昇                  | タイヨーエレクト    | AT          | 2.1       | 157.2% | 1.2      | 95.06%    | 3.65            |
| 23 | 51  | ゴッドイーター ジ・アニメーション        | セブンリーグ      | AT          | 1.4       | 156.6% | 1.0      | 97.08%    | 3.07            |
| 24 | 35  | ドリフターズ                   | サミー         | AT          | 2.3       | 149.8% | 1.4      | 98.38%    | 3.09            |
| 25 | 50  | KING黄門ちゃま                | オリンピア       | AT          | 1.1       | 148.1% | 1.0      | 95.66%    | 4.05            |

## 03

## 設定分析

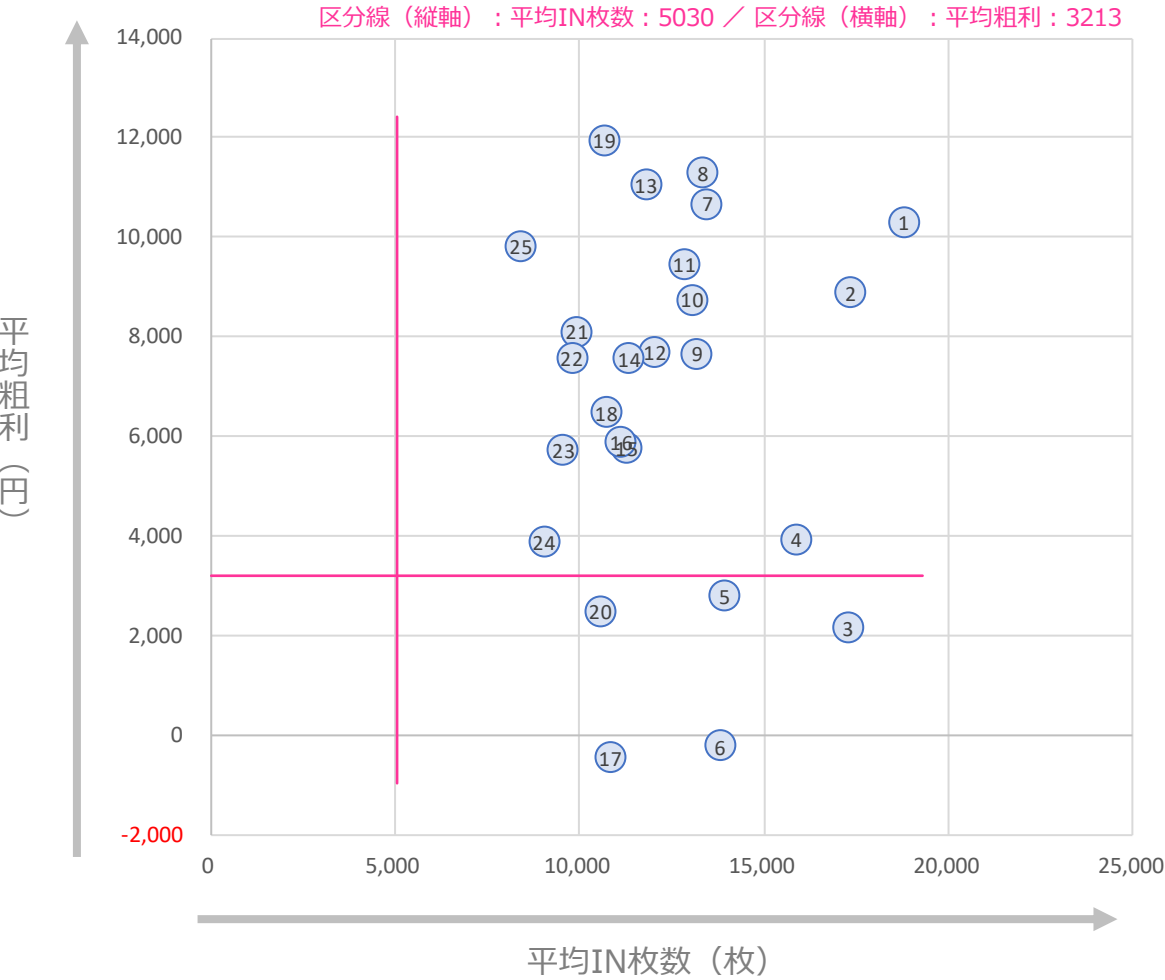
※本章では当月を含む直近3か月分のデータを使用しています

- 3-①設定別【IN枚数・粗利】分布
- 3-②設定①⑥【粗利】ランキング
- 3-③【設定投入シェア】ランキング
- 3-④設定別【設定仕事率】ランキング
- 3-⑤役割別【平均設定】ランキング
- 3-⑥スペック別【平均設定】ランキング

※「低貸し」「低貸し新規」役割に関する分析以外では、低貸しのデータは除いて集計しています。

03-1 設定 1

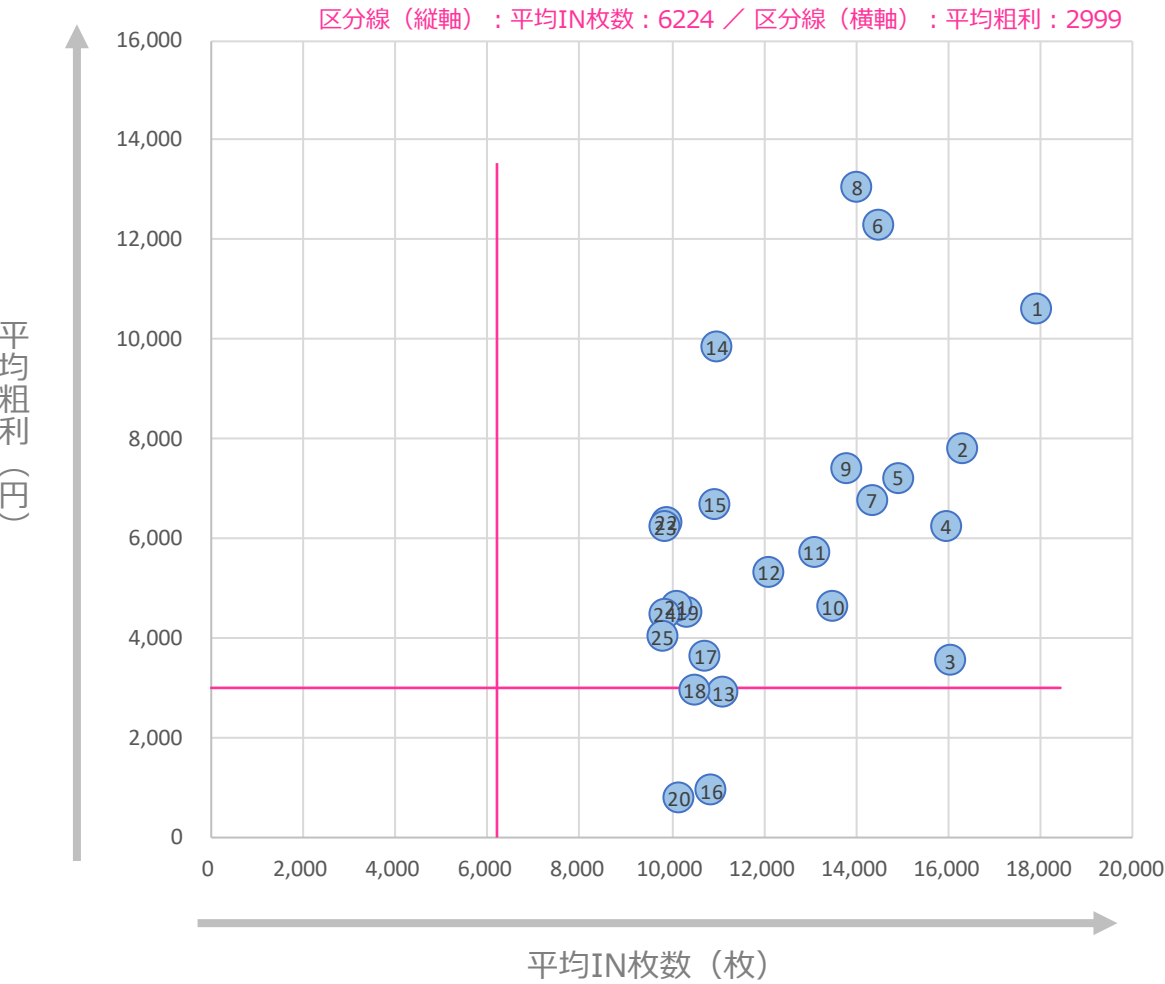
※IN枚数の平均順位上位25機種を抜粋



| 順位 | 機種名                 | メーカー      | スペック<br>タイプ | 設定1   |       |         |
|----|---------------------|-----------|-------------|-------|-------|---------|
|    |                     |           |             | IN枚数  | 粗利    | 平均出玉率   |
| 1  | ゼーガペイン2             | 山佐        | A+AT        | 18775 | 10296 | 97.83%  |
| 2  | この素晴らしい世界に祝福を！      | サミー       | AT          | 17337 | 8874  | 97.94%  |
| 3  | スーパーリノMAX           | 山佐        | その他         | 17263 | 2148  | 99.76%  |
| 4  | 押忍！番長3              | 大都技研      | A+ART       | 15864 | 3926  | 99.09%  |
| 5  | 魔法少女まどか☆マギカ2        | メーシー      | A+ART       | 13926 | 2783  | 99.30%  |
| 6  | 聖闘士星矢 海皇覚醒          | 三洋物産      | ART         | 13801 | -226  | 100.38% |
| 7  | スーパーミラクルジャグラー       | 北電子       | ノーマル        | 13464 | 10671 | 96.54%  |
| 8  | けものフレンズ             | ロデオ       | AT          | 13339 | 11285 | 96.75%  |
| 9  | マイジャグラーV            | 北電子       | ノーマル        | 13191 | 7664  | 97.48%  |
| 10 | 十字架5                | オーゼキ      | AT          | 13042 | 8741  | 97.36%  |
| 11 | エウレカセブンAO           | サミー       | A+ART       | 12839 | 9449  | 96.86%  |
| 12 | 押忍！番長ZERO           | パオン・ディービー | AT          | 12044 | 7688  | 97.48%  |
| 13 | 超ギラギラ爺サマ-           | サボハニ      | AT          | 11798 | 11041 | 96.16%  |
| 14 | えとたま                | メーシー      | A+AT        | 11345 | 7547  | 97.27%  |
| 15 | ハイスクールD×D2 ハーレム王に俺は | グレードワン    | AT          | 11278 | 5755  | 98.24%  |
| 16 | 獣王 王者の覚醒            | サミー       | A+ART       | 11132 | 5874  | 97.85%  |
| 17 | ビビッドレッド・オペレーション     | 三洋物産      | A+ART       | 10835 | -462  | 100.49% |
| 18 | ファンキージャグラー2         | 北電子       | ノーマル        | 10724 | 6465  | 97.45%  |
| 19 | リノ                  | 山佐        | その他         | 10668 | 11936 | 95.14%  |
| 20 | 防空少女ラブキューレ          | K P E     | A+ART       | 10560 | 2485  | 99.18%  |
| 21 | アラジンAクラシック          | 銀座        | AT          | 9931  | 8103  | 96.93%  |
| 22 | ドリフターズ              | サミー       | AT          | 9788  | 7575  | 97.14%  |
| 23 | アイムジャグラーEX-TP       | 北電子       | ノーマル        | 9566  | 5720  | 97.38%  |
| 24 | デビル メイ クライ 5        | アデリオン     | AT          | 9036  | 3870  | 98.65%  |
| 25 | ロード オブ ヴァーミリオン      | 七匠        | ART         | 8415  | 9821  | 94.84%  |

03-1 設定 2

※IN枚数の平均順位上位25機種を抜粋

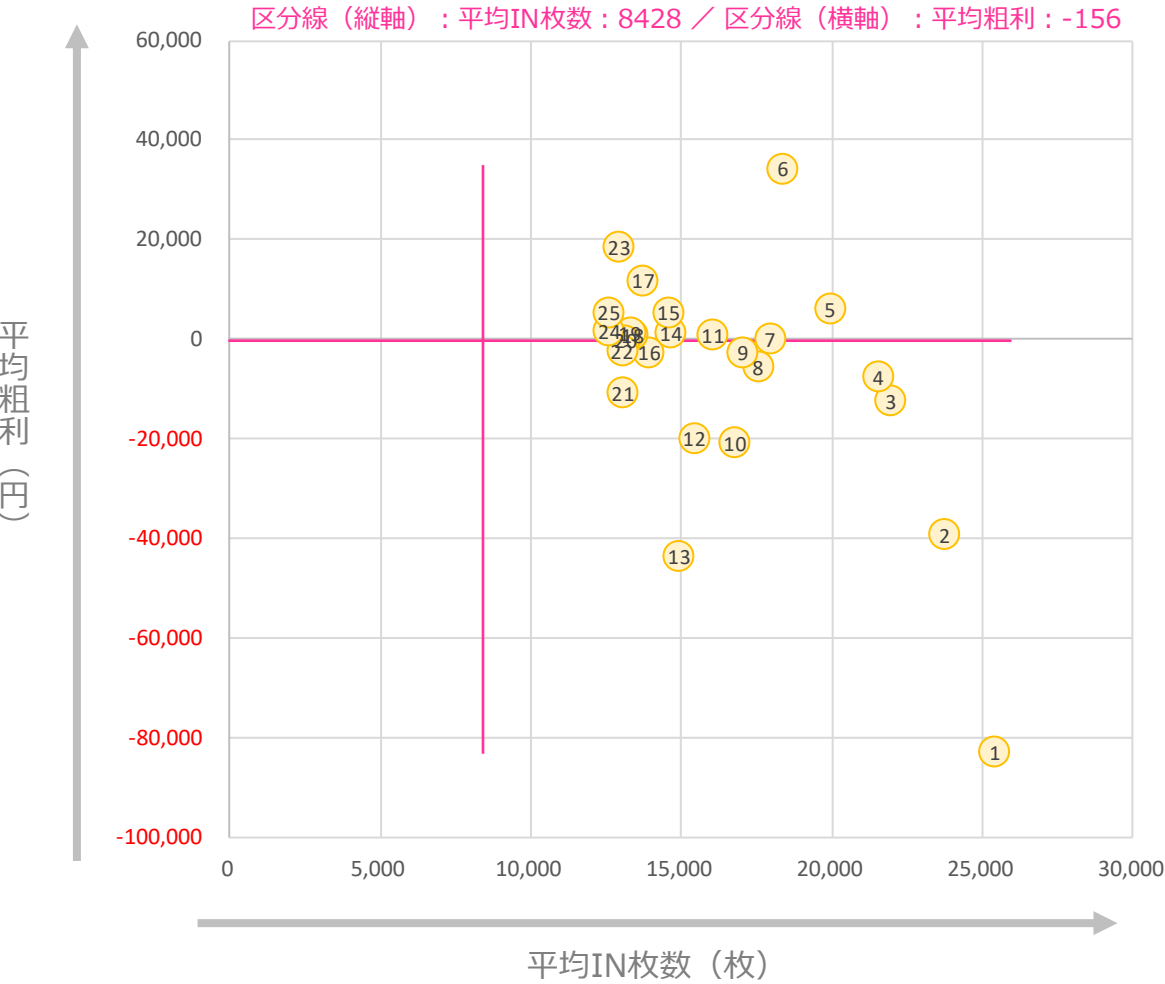


| 順位 | 機種名                       | メーカー      | スペック<br>タイプ | 設定2   |       |         |
|----|---------------------------|-----------|-------------|-------|-------|---------|
|    |                           |           |             | IN枚数  | 粗利    | 平均出玉率   |
| 1  | ゼーガペイン2                   | 山佐        | A+AT        | 17914 | 10618 | 98.04%  |
| 2  | この素晴らしい世界に祝福を！            | サミー       | AT          | 16299 | 7783  | 98.53%  |
| 3  | ハイスクールD×D 2 ハーレム王に俺は      | グレードワン    | AT          | 16027 | 3538  | 100.18% |
| 4  | 十字架5                      | オーゼキ      | AT          | 15938 | 6245  | 99.14%  |
| 5  | スーパーミラクルジャグラー             | 北電子       | ノーマル        | 14895 | 7220  | 97.95%  |
| 6  | 超ギラギラ爺サマー                 | サボハニ      | AT          | 14457 | 12289 | 97.00%  |
| 7  | 押忍!番長ZERO                 | パオン・ディービー | AT          | 14328 | 6772  | 98.69%  |
| 8  | けものフレンズ                   | ロデオ       | AT          | 14016 | 13052 | 96.25%  |
| 9  | プレミアムハナハナ-30              | パイオニア     | 30Φ-ノーマル    | 13767 | 7415  | 98.18%  |
| 10 | BIOHAZARD 7 resident evil | アデリオン     | AT          | 13488 | 4630  | 99.27%  |
| 11 | えとたま                      | メーシー      | A+AT        | 13087 | 5727  | 98.70%  |
| 12 | マイジャグラーV                  | 北電子       | ノーマル        | 12102 | 5317  | 98.45%  |
| 13 | デビル メイ クライ 5              | アデリオン     | AT          | 11119 | 2898  | 99.67%  |
| 14 | 沖ドキ！DUO                   | アクロス      | AT          | 10977 | 9834  | 97.18%  |
| 15 | 沖ドキ！DUO-30                | アクロス      | 30Φ-AT      | 10935 | 6693  | 98.16%  |
| 16 | EVANGELION FESTIVAL       | ビスティ      | AT          | 10858 | 935   | 100.67% |
| 17 | ファンキージャグラー2               | 北電子       | ノーマル        | 10728 | 3639  | 99.00%  |
| 18 | 喰霊-零- 運命乱〜うんめいのみだれ〜       | JFJ       | AT          | 10493 | 2964  | 99.66%  |
| 19 | ルパン三世                     | オリンピア     | AT          | 10332 | 4521  | 98.99%  |
| 20 | 闘魂継承 アントニオ猪木と言う名のパチオリンピア  | AT        | AT          | 10153 | 800   | 100.95% |
| 21 | バジリスク〜甲賀忍法帖〜絆2            | ミズホ       | AT          | 10090 | 4626  | 98.62%  |
| 22 | マイジャグラーⅢ                  | 北電子       | ノーマル        | 9875  | 6323  | 97.83%  |
| 23 | マクロス デルタ                  | ジェイビー     | AT          | 9855  | 6220  | 97.75%  |
| 24 | アイムジャグラーEX-TP             | 北電子       | ノーマル        | 9841  | 4481  | 98.49%  |
| 25 | 戦姫絶唱シンフォギア 勇気之歌           | SANKYO    | AT          | 9794  | 4027  | 98.74%  |



03-1 設定 3

※IN枚数の平均順位上位25機種を抜粋

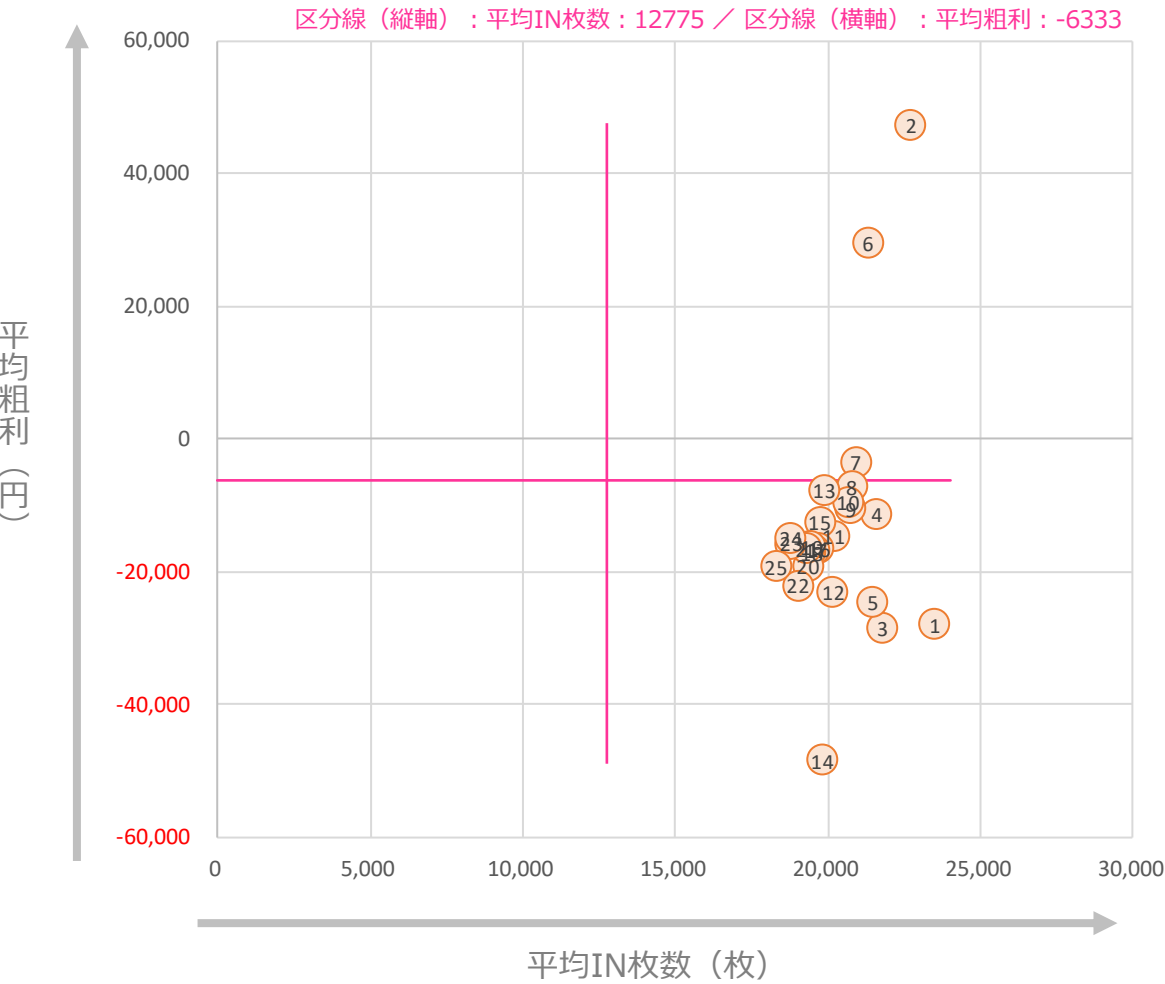


| 順位 | 機種名                       | メーカー      | スペック<br>タイプ | IN枚数  | 設定3<br>粗利 | 平均出玉率   |
|----|---------------------------|-----------|-------------|-------|-----------|---------|
| 1  | タブー・タトゥー                  | ミズホ       | AT          | 25395 | -82903    | 116.91% |
| 2  | アイドルマスター ミリオンライブ！         | ビスティ      | AT          | 23730 | -39296    | 109.14% |
| 3  | 超ギラギラ爺サマ-                 | サボハニ      | AT          | 21946 | -12499    | 104.63% |
| 4  | この素晴らしい世界に祝福を！            | サミー       | AT          | 21520 | -7637     | 102.73% |
| 5  | スーパーミラクルジャグラー             | 北電子       | ノーマル        | 19924 | 5970      | 98.81%  |
| 6  | 北斗の拳 天昇                   | タイヨーエレック  | AT          | 18366 | 34320     | 90.66%  |
| 7  | プレミアムハナハナ-30              | パイオニア     | 30Φ-ノーマル    | 17929 | -109      | 100.76% |
| 8  | ゼーガペイン2                   | 山佐        | A+AT        | 17528 | -5668     | 102.37% |
| 9  | 押忍！番長ZERO                 | パオン・ディービー | AT          | 17035 | -2729     | 101.87% |
| 10 | 十字架5                      | オーゼキ      | AT          | 16765 | -20914    | 107.61% |
| 11 | マイジャグラーV                  | 北電子       | ノーマル        | 16040 | 822       | 100.37% |
| 12 | けものフレンズ                   | ロデオ       | AT          | 15415 | -19918    | 107.17% |
| 13 | 青の祓魔師                     | オリンピア     | AT          | 14918 | -43512    | 116.40% |
| 14 | チバリヨ-30                   | オーゼキ      | 30Φ-AT      | 14651 | 1228      | 100.38% |
| 15 | 咲-Saki-                   | サンスリー     | AT          | 14572 | 5318      | 99.16%  |
| 16 | BIOHAZARD 7 resident evil | アデリオン     | AT          | 13931 | -2736     | 101.84% |
| 17 | ひぐらしのなく頃に祭2カケラ遊び編         | オーイズミラボ   | AT          | 13728 | 11704     | 96.82%  |
| 18 | ルパン三世                     | オリンピア     | AT          | 13373 | 699       | 100.87% |
| 19 | ファンキージャグラー2               | 北電子       | ノーマル        | 13287 | 1141      | 100.17% |
| 20 | 劇場版 魔法少女まどか☆マギカ[前編]始      | ミズホ       | AT          | 13142 | -354      | 100.94% |
| 21 | ラブ嬢2プラス                   | オリンピア     | AT          | 13058 | -10791    | 104.89% |
| 22 | TIGER & BUNNY SP          | 山佐ネクスト    | AT          | 13021 | -2493     | 102.12% |
| 23 | エヴァンゲリオンAT777             | ビスティ      | AT          | 12930 | 18349     | 93.20%  |
| 24 | アイムジャグラーEX-TP             | 北電子       | ノーマル        | 12605 | 1608      | 100.08% |
| 25 | 月華-雅-                     | エンターライズ   | AT          | 12589 | 5381      | 100.17% |



03-1 設定 4

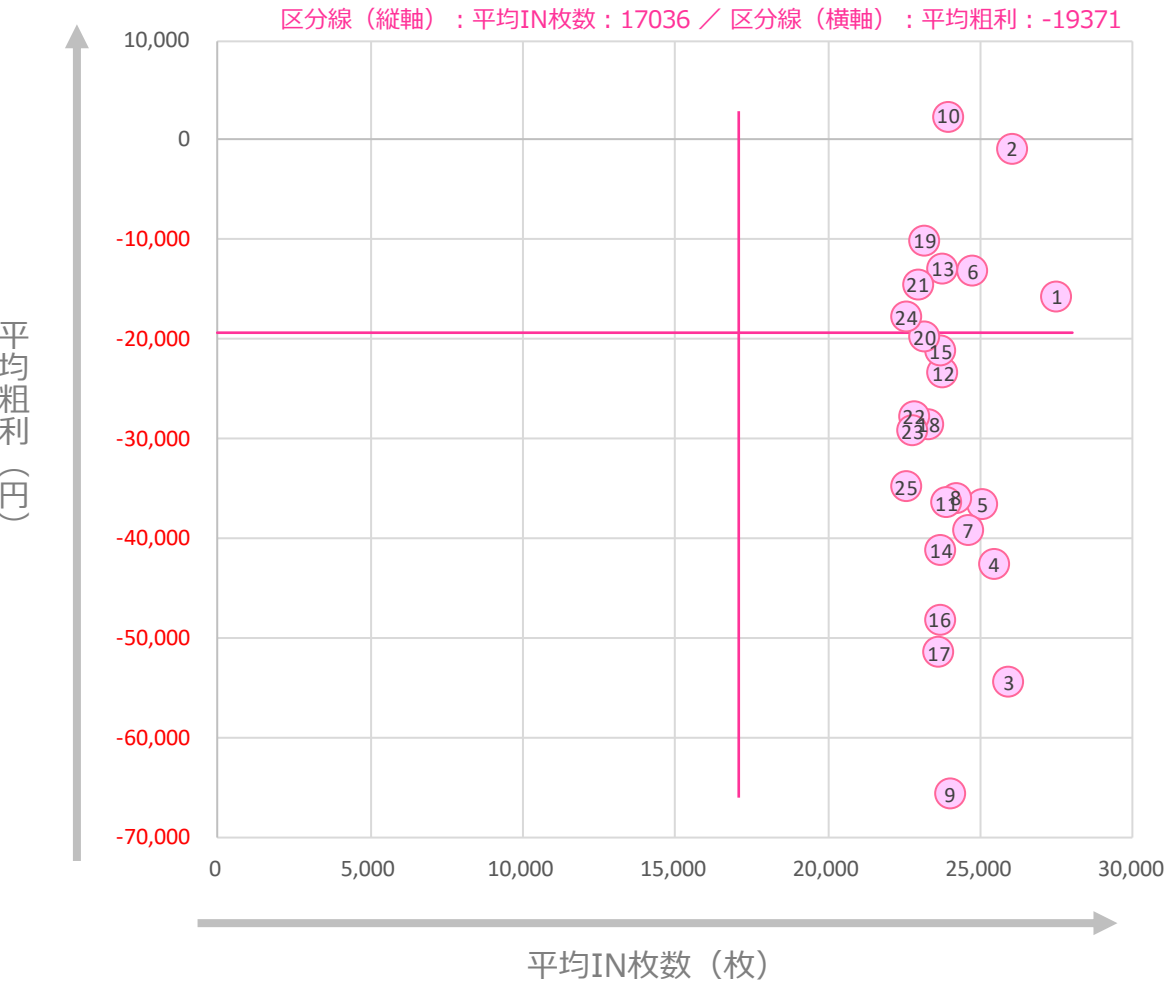
※IN枚数の平均順位上位25機種を抜粋



| 順位 | 機種名                            | メーカー       | スペック<br>タイプ | IN枚数  | 設定4<br>粗利 | 平均出玉率   |
|----|--------------------------------|------------|-------------|-------|-----------|---------|
| 1  | EVANGELION FESTIVAL            | ビスティ       | AT          | 23499 | -28046    | 106.73% |
| 2  | マジカルハロウィン7                     | コナミミュージメント | AT          | 22720 | 47169     | 90.45%  |
| 3  | 北斗の拳 天昇                        | タイヨーエレック   | AT          | 21782 | -28438    | 107.13% |
| 4  | ドリフターズ                         | サミー        | AT          | 21590 | -11404    | 103.29% |
| 5  | BIOHAZARD 7 resident evil      | アデリオン      | AT          | 21459 | -24602    | 106.36% |
| 6  | Lucky海物語                       | 三洋物産       | ノーマル        | 21298 | 29340     | 93.11%  |
| 7  | 闘魂継承 アントニオ猪木と言う名のパチオリンピア       |            | AT          | 20900 | -3491     | 101.65% |
| 8  | ゼーガペイン2                        | 山佐         | A+AT        | 20770 | -7281     | 102.45% |
| 9  | 哲也 -天運地力-                      | 大一商会       | AT          | 20740 | -10644    | 103.36% |
| 10 | プレミアムハナハナ-30                   | パイオニア      | 30Φ-ノーマル    | 20650 | -9477     | 102.91% |
| 11 | Wake Up,Girls ! Seven Memories | ネット        | AT          | 20178 | -14710    | 104.65% |
| 12 | 吉宗3                            | サボハニ       | AT          | 20170 | -23115    | 106.39% |
| 13 | アイドルマスター ミリオンライブ！              | ビスティ       | AT          | 19875 | -7813     | 102.83% |
| 14 | 1000ちゃん                        | オーイズミ      | A+AT        | 19800 | -48434    | 112.88% |
| 15 | 頭文字D                           | タイヨーエレック   | A+AT        | 19720 | -12500    | 103.83% |
| 16 | 蒼天の拳4                          | 銀座         | AT          | 19695 | -16599    | 104.89% |
| 17 | ラブ嬢2                           | オリンピア      | AT          | 19584 | -16737    | 104.82% |
| 18 | 押忍!番長ZERO                      | パオン・ディービー  | AT          | 19453 | -17204    | 105.05% |
| 19 | ラブ嬢2プラス                        | オリンピア      | AT          | 19452 | -16363    | 103.95% |
| 20 | 〈物語〉シリーズ セカンドシーズン              | タイヨーエレック   | AT          | 19332 | -19165    | 105.14% |
| 21 | モンスターハンター：ワールド                 | エンターライズ    | AT          | 19302 | -16573    | 104.67% |
| 22 | おそ松さん〜驚〜                       | ディ・ライト     | AT          | 19005 | -22101    | 106.40% |
| 23 | 対魔道学園35試験小隊                    | 平和         | AT          | 18795 | -15785    | 104.46% |
| 24 | 劇場版 魔法少女まどか☆マギカ[前編] 始          | ミズホ        | AT          | 18782 | -14988    | 104.42% |
| 25 | バジリスク〜甲賀忍法帖〜絆2                 | ミズホ        | AT          | 18290 | -19365    | 105.93% |

03-1 設定 5

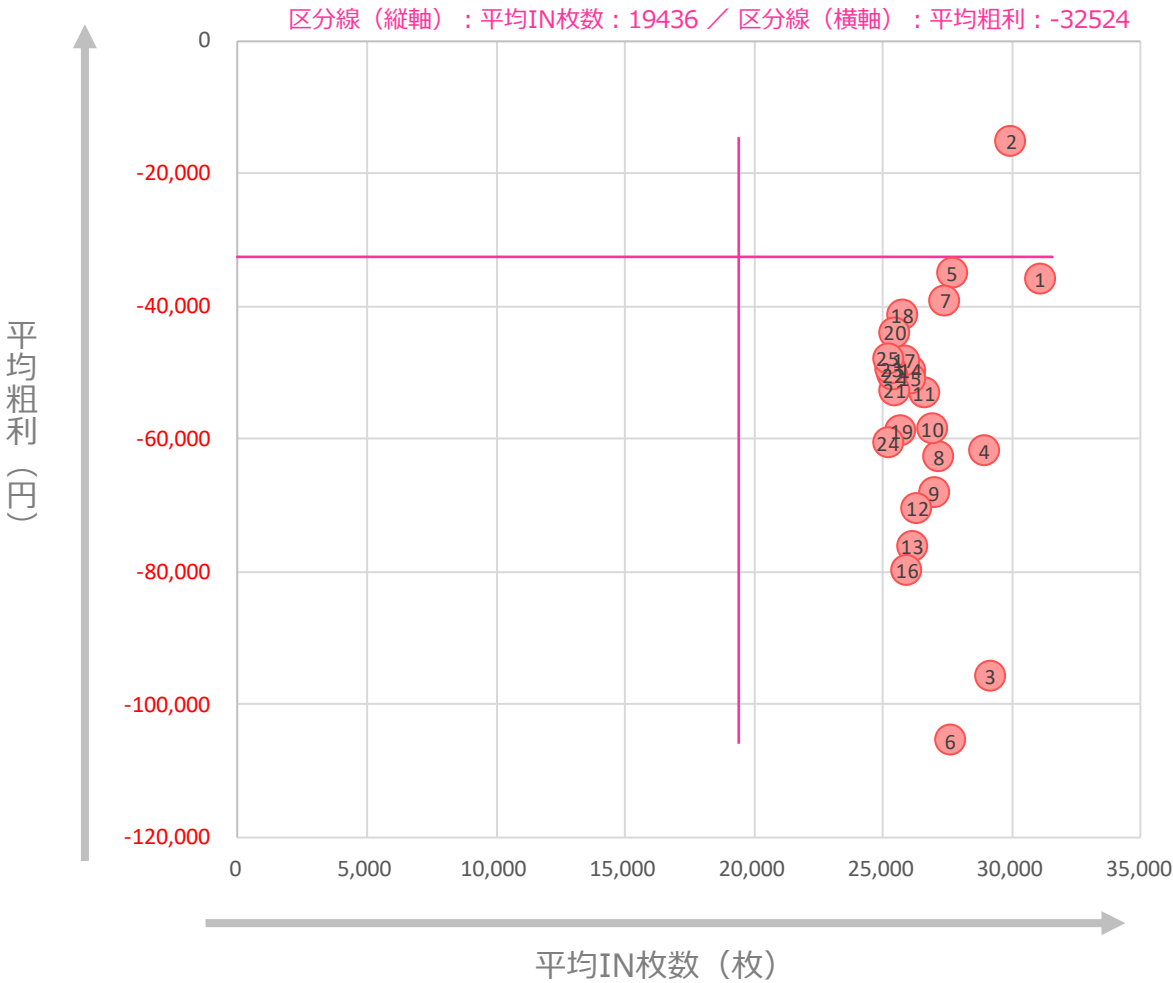
※IN枚数の平均順位上位25機種を抜粋



| 順位 | 機種名                       | メーカー        | スペック<br>タイプ | IN枚数  | 設定5<br>粗利 | 平均出玉率   |
|----|---------------------------|-------------|-------------|-------|-----------|---------|
| 1  | 地獄少女 あとはあなたが決めることよ        | 藤商事         | AT          | 27486 | -15680    | 102.85% |
| 2  | EVANGELION FESTIVAL       | ビスティ        | AT          | 26010 | -889      | 101.02% |
| 3  | マジカルハロウィン5                | K P E       | A+ART       | 25917 | -54393    | 111.80% |
| 4  | マジカルハロウィン7                | コナミアミューズメント | AT          | 25431 | -42568    | 107.68% |
| 5  | ドリフターズ                    | サミー         | AT          | 25058 | -36532    | 107.79% |
| 6  | 聖闘士星矢 海皇覚醒Special         | 三洋物産        | AT          | 24739 | -13187    | 102.78% |
| 7  | BIOHAZARD 7 resident evil | アデリオン       | AT          | 24576 | -39155    | 108.25% |
| 8  | モンキーターンIV                 | 山佐          | AT          | 24176 | -35915    | 107.99% |
| 9  | 鉄拳4 デビルVer.               | セブンスター      | AT          | 23982 | -65609    | 114.44% |
| 10 | ハイスクールD×D 2 ハーレム王に俺は      | グレードワン      | AT          | 23931 | 2383      | 100.31% |
| 11 | 押忍!番長ZERO                 | パオン・ディービー   | AT          | 23877 | -36467    | 108.05% |
| 12 | プレミアムハナハナ-30              | パイオニア       | 30Φ-ノーマル    | 23774 | -23411    | 105.12% |
| 13 | 吉宗3                       | サボハニ        | AT          | 23753 | -12898    | 103.38% |
| 14 | 頭文字D                      | タイヨーエレクト    | A+AT        | 23706 | -41138    | 108.92% |
| 15 | 対魔道学園35試験小隊               | 平和          | AT          | 23685 | -21190    | 104.54% |
| 16 | バジリスク〜甲賀忍法帖〜絆2            | ミズホ         | AT          | 23649 | -48134    | 110.44% |
| 17 | ハイスクールD×D                 | K P E       | ART         | 23630 | -51458    | 111.87% |
| 18 | 蒼天の拳4                     | 銀座          | AT          | 23289 | -28531    | 106.32% |
| 19 | けものフレンズ                   | ロデオ         | AT          | 23163 | -10153    | 103.29% |
| 20 | BLACK LAGOON4             | スパイキー       | AT          | 23158 | -19854    | 104.50% |
| 21 | 天元突破グレンラガン                | 七匠          | AT          | 22929 | -14473    | 103.15% |
| 22 | Re:ゼロから始める異世界生活           | 大都技研        | AT          | 22812 | -27711    | 106.50% |
| 23 | 青鬼                        | オリンピア       | AT          | 22768 | -29210    | 106.68% |
| 24 | ゼーガペイン2                   | 山佐          | A+AT        | 22553 | -17789    | 104.66% |
| 25 | コードギアス 反逆のルルーシュ3          | 銀座          | A+AT        | 22551 | -34881    | 108.09% |

03-1 設定 6

※IN枚数の平均順位上位25機種を抜粋



| 順位 | 機種名                       | メーカー        | スペック<br>タイプ | IN枚数  | 設定6<br>粗利 | 平均出玉率   |
|----|---------------------------|-------------|-------------|-------|-----------|---------|
| 1  | 青鬼                        | オリンピア       | AT          | 31062 | -36040    | 106.16% |
| 2  | EVANGELION FESTIVAL       | ビスティ        | AT          | 29964 | -15199    | 102.88% |
| 3  | アカメが斬る！                   | 七匠          | AT          | 29146 | -95702    | 116.74% |
| 4  | 北斗の拳 天昇                   | タイヨーエレック    | AT          | 28911 | -61908    | 111.03% |
| 5  | 青の祓魔師                     | オリンピア       | AT          | 27654 | -35086    | 106.79% |
| 6  | スカイガールズ～ゼロノツバサ～           | K P E       | AT          | 27591 | -105542   | 119.11% |
| 7  | マジカルハロウィン7                | コナミアミューズメント | AT          | 27405 | -39166    | 106.55% |
| 8  | 天元突破グレンラガン                | 七匠          | AT          | 27150 | -62721    | 112.02% |
| 9  | バジリスク～甲賀忍法帖～絆2            | ミズホ         | AT          | 26963 | -68206    | 112.80% |
| 10 | 闘魂継承 アントニオ猪木と言う名のパチ       | オリンピア       | AT          | 26899 | -58620    | 111.39% |
| 11 | BIOHAZARD 7 resident evil | アデリオン       | AT          | 26577 | -53187    | 110.21% |
| 12 | 戦国コレクション4                 | コナミアミューズメント | AT          | 26323 | -70532    | 113.48% |
| 13 | TIGER & BUNNY SP          | 山佐ネクスト      | AT          | 26126 | -76216    | 115.16% |
| 14 | Re:ゼロから始める異世界生活           | 大都技研        | AT          | 26060 | -49645    | 109.80% |
| 15 | 頭文字D                      | タイヨーエレック    | A+AT        | 26027 | -50871    | 110.09% |
| 16 | 天下布武4                     | セブンリーグ      | AT          | 25930 | -79811    | 116.08% |
| 17 | トータル・イクリプス2               | S A N K Y O | AT          | 25805 | -48154    | 109.08% |
| 18 | 〈物語〉シリーズ セカンドシーズン         | タイヨーエレック    | AT          | 25732 | -41457    | 108.57% |
| 19 | 押忍!番長ZERO                 | パオン・ディービー   | AT          | 25709 | -58916    | 111.81% |
| 20 | 新鬼武者                      | エンターライズ     | AT          | 25449 | -43959    | 109.17% |
| 21 | マイジャグラー V                 | 北電子         | ノーマル        | 25442 | -52681    | 110.57% |
| 22 | この素晴らしい世界に祝福を！            | サミー         | AT          | 25395 | -50459    | 110.18% |
| 23 | ファンキージャグラー2               | 北電子         | ノーマル        | 25314 | -49583    | 109.84% |
| 24 | 対魔道学園35試験小隊               | 平和          | AT          | 25179 | -60646    | 111.78% |
| 25 | コードギアス 反逆のルルーシュ3          | 銀座          | A+AT        | 25168 | -47868    | 109.74% |

03-2

## 設定1 低粗利ランキング

1



| 順位 | 機種名                          | メーカー    | スペック<br>タイプ | 設定1時<br>平均粗利 | (円)    |        |        |        |        |   |       |       | 設定1時 平均 |         |
|----|------------------------------|---------|-------------|--------------|--------|--------|--------|--------|--------|---|-------|-------|---------|---------|
|    |                              |         |             |              | -5,000 | -4,000 | -3,000 | -2,000 | -1,000 | 0 | 1,000 | 2,000 | IN枚数    | 出玉率     |
| 1  | 沖っ娘                          | サンセイR&C | AT/ART/そ    | -3921        |        |        |        |        |        |   |       |       | 2663    | 108.22% |
| 2  | 百花繚乱サムライガールズ                 | DAXEL   | AT/ART/そ    | -845         |        |        |        |        |        |   |       |       | 2211    | 102.58% |
| 3  | ゲッターマウス                      | アクロス    | ノーマル系       | -548         |        |        |        |        |        |   |       |       | 2497    | 102.20% |
| 4  | ビビッドレッド・オペレーション              | 三洋物産    | AT/ART/そ    | -462         |        |        |        |        |        |   |       |       | 10835   | 100.49% |
| 5  | マジカルハロウィン5                   | K P E   | AT/ART/そ    | -342         |        |        |        |        |        |   |       |       | 7622    | 101.42% |
| 6  | スーパードラゴン                     | ネット     | AT/ART/そ    | -299         |        |        |        |        |        |   |       |       | 1896    | 101.42% |
| 7  | ハイドラ-30                      | ネット     | 30Φ系        | -269         |        |        |        |        |        |   |       |       | 956     | 101.36% |
| 8  | 聖闘士星矢 海皇覚醒                   | 三洋物産    | AT/ART/そ    | -226         |        |        |        |        |        |   |       |       | 13801   | 100.38% |
| 9  | ガメラ                          | 銀座      | AT/ART/そ    | -27          |        |        |        |        |        |   |       |       | 5970    | 100.67% |
| 10 | スーパーハナハナ-30                  | パイオニア   | 30Φ系        | 102          |        |        |        |        |        |   |       |       | 3970    | 100.03% |
| 11 | スーパーリノXX                     | 山佐      | AT/ART/そ    | 179          |        |        |        |        |        |   |       |       | 1458    | 100.89% |
| 12 | 十字架Ⅲ -Destiny of Twin Cross- | ネット     | AT/ART/そ    | 250          |        |        |        |        |        |   |       |       | 2942    | 100.99% |
| 13 | 回胴黙示録カイジ〜沼〜                  | 銀座      | AT/ART/そ    | 251          |        |        |        |        |        |   |       |       | 4242    | 100.05% |
| 14 | ガールズ&パンツァーG 〜これが私の戦          | オリンピア   | AT/ART/そ    | 271          |        |        |        |        |        |   |       |       | 1445    | 100.28% |
| 15 | 百花繚乱サムライガールズZA               | エンターライ  | AT/ART/そ    | 422          |        |        |        |        |        |   |       |       | 3574    | 100.22% |
| 16 | ファンタシースターオンライン2              | 銀座      | AT/ART/そ    | 515          |        |        |        |        |        |   |       |       | 3925    | 100.03% |
| 17 | スーパービンゴギャラクシー                | ベルコ     | AT/ART/そ    | 581          |        |        |        |        |        |   |       |       | 1442    | 98.82%  |
| 18 | 花の慶次 武威                      | EXCITE  | AT/ART/そ    | 619          |        |        |        |        |        |   |       |       | 2998    | 100.33% |
| 19 | 天元突破グレンラガン                   | 七匠      | AT/ART/そ    | 682          |        |        |        |        |        |   |       |       | 2430    | 99.30%  |
| 20 | あの日見た花の名前を僕達はまだ知らな           | サミー     | AT/ART/そ    | 835          |        |        |        |        |        |   |       |       | 3023    | 99.34%  |
| 21 | 鉄拳4                          | 山佐      | AT/ART/そ    | 906          |        |        |        |        |        |   |       |       | 2256    | 98.67%  |
| 22 | マジカルハロウィン 〜Trick or Treat !  | ファイトクラ  | AT/ART/そ    | 916          |        |        |        |        |        |   |       |       | 2896    | 99.03%  |
| 23 | 東京レイヴンズ                      | オーイズミ   | AT/ART/そ    | 968          |        |        |        |        |        |   |       |       | 2821    | 99.43%  |
| 24 | 華祭                           | パイオニア   | AT/ART/そ    | 1053         |        |        |        |        |        |   |       |       | 2345    | 98.38%  |
| 25 | パイオハザード INTO THE PANIC       | スパイキー   | ノーマル系       | 1060         |        |        |        |        |        |   |       |       | 6811    | 99.71%  |

2



3



03-2

設定 6 高粗利ランキング

1



| 順位 | 機種名                        | メーカー   | スペック<br>タイプ | 設定6時<br>平均粗利 | (円)     |         |   |        |        |        | 設定6時 平均 |         |
|----|----------------------------|--------|-------------|--------------|---------|---------|---|--------|--------|--------|---------|---------|
|    |                            |        |             |              | -20,000 | -10,000 | 0 | 10,000 | 20,000 | 30,000 | IN枚数    | 出玉率     |
| 1  | ハイスクールD×D2 ハーレム王に俺は        | グレードワン | AT/ART/そ    | 18588        |         |         |   |        |        |        | 8053    | 90.67%  |
| 2  | GANTZ極 THE SURVIVAL GAME   | エフ     | AT/ART/そ    | 16203        |         |         |   |        |        |        | 11778   | 94.64%  |
| 3  | KING黄門ちゃま                  | オリンピア  | AT/ART/そ    | 13797        |         |         |   |        |        |        | 1683    | 62.69%  |
| 4  | 蒼天の拳〜朋友〜                   | サミー    | AT/ART/そ    | 10399        |         |         |   |        |        |        | 23236   | 98.56%  |
| 5  | アルドノア・ゼロ                   | エレコ    | AT/ART/そ    | 10176        |         |         |   |        |        |        | 1497    | 69.27%  |
| 6  | 百花繚乱サムライガールズZA             | エンターライ | AT/ART/そ    | 8450         |         |         |   |        |        |        | 23924   | 98.23%  |
| 7  | スーパーリノSP                   | 山佐ネクスト | AT/ART/そ    | 7212         |         |         |   |        |        |        | 5002    | 94.62%  |
| 8  | 超ギラギラ爺サマ                   | サボハニ   | AT/ART/そ    | 3542         |         |         |   |        |        |        | 15293   | 99.91%  |
| 9  | 沖ドキ！2-30                   | アクロス   | 30Φ系        | 3168         |         |         |   |        |        |        | 6089    | 98.75%  |
| 10 | G I 優勝倶楽部2                 | コナミアミュ | AT/ART/そ    | 2145         |         |         |   |        |        |        | 12485   | 99.76%  |
| 11 | ルパン三世〜イタリアの夢〜              | 平和     | AT/ART/そ    | 2000         |         |         |   |        |        |        | 225     | 59.11%  |
| 12 | 超GANTZ                     | スパイキー  | AT/ART/そ    | 1471         |         |         |   |        |        |        | 5574    | 99.73%  |
| 13 | マジカルハロウィン 〜Trick or Treat！ | ファイトクラ | AT/ART/そ    | 922          |         |         |   |        |        |        | 14165   | 100.23% |
| 14 | マイフラワー30                   | 北電子    | 30Φ系        | -358         |         |         |   |        |        |        | 1008    | 104.27% |
| 15 | 麻雀物語4                      | オリンピア  | AT/ART/そ    | -1067        |         |         |   |        |        |        | 18221   | 100.75% |
| 16 | 零                          | 山佐ネクスト | AT/ART/そ    | -3102        |         |         |   |        |        |        | 11705   | 102.28% |
| 17 | ラブ嬢2                       | オリンピア  | AT/ART/そ    | -7297        |         |         |   |        |        |        | 2297    | 117.33% |
| 18 | 主役は銭形2                     | オリンピア  | AT/ART/そ    | -8415        |         |         |   |        |        |        | 9822    | 105.32% |
| 19 | リング 運命の秒刻                  | 藤商事    | AT/ART/そ    | -8565        |         |         |   |        |        |        | 13903   | 103.51% |
| 20 | 東京レイヴンズ                    | オーイズミ  | AT/ART/そ    | -11389       |         |         |   |        |        |        | 7356    | 109.76% |
| 21 | ガメラ                        | 銀座     | AT/ART/そ    | -11462       |         |         |   |        |        |        | 19125   | 103.45% |
| 22 | 乱嵐エイサー-30                  | オーイズミ  | 30Φ系        | -12120       |         |         |   |        |        |        | 10847   | 106.32% |
| 23 | 1000ちゃん                    | オーイズミ  | AT/ART/そ    | -12841       |         |         |   |        |        |        | 6906    | 110.31% |
| 24 | 学園黙示録ハイスchool・オブ・ザ・デ       | セブンリーグ | AT/ART/そ    | -15182       |         |         |   |        |        |        | 21465   | 103.93% |
| 25 | EVANGELION FESTIVAL        | ビスティ   | AT/ART/そ    | -15199       |         |         |   |        |        |        | 29964   | 102.88% |

2



3





03-3 設定1・2投入シェア



| 順位 | 機種名                         | メーカー      | スペック<br>タイプ | 設定1-2<br>投入シェア | 0% 2% 4% 6% 8% 10% 12% |  |  |  |  |  |  | 設定1-2時平均 |      |
|----|-----------------------------|-----------|-------------|----------------|------------------------|--|--|--|--|--|--|----------|------|
|    |                             |           |             |                |                        |  |  |  |  |  |  | IN枚数     | 粗利   |
| 1  | アイムジャグラーEX-TP               | 北電子       | ノーマル        | 9.7%           | <div></div>            |  |  |  |  |  |  | 9669     | 5256 |
| 2  | マイジャグラーV                    | 北電子       | ノーマル        | 9.6%           | <div></div>            |  |  |  |  |  |  | 12760    | 6734 |
| 3  | 押忍!番長ZERO                   | パオン・ディービー | AT          | 5.8%           | <div></div>            |  |  |  |  |  |  | 12619    | 7458 |
| 4  | ファンキージャグラー2                 | 北電子       | ノーマル        | 4.8%           | <div></div>            |  |  |  |  |  |  | 10725    | 5296 |
| 5  | 沖ドキ! DUO-30                 | アクロス      | 30Φ-AT      | 4.5%           | <div></div>            |  |  |  |  |  |  | 9238     | 6411 |
| 6  | バジリスク〜甲賀忍法帖〜絆2              | ミズホ       | AT          | 4.4%           | <div></div>            |  |  |  |  |  |  | 7883     | 4890 |
| 7  | ハナハナホウオウ〜天翔〜-30             | パイオニア     | 30Φ-ノーマル    | 3.3%           | <div></div>            |  |  |  |  |  |  | 5855     | 3776 |
| 8  | チバリヨ-30                     | オーゼキ      | 30Φ-AT      | 2.4%           | <div></div>            |  |  |  |  |  |  | 8238     | 3474 |
| 9  | アラジンAクラシック                  | 銀座        | AT          | 2.2%           | <div></div>            |  |  |  |  |  |  | 9769     | 7833 |
| 10 | BIOHAZARD 7 resident evil   | アデリオン     | AT          | 2.2%           | <div></div>            |  |  |  |  |  |  | 8691     | 3810 |
| 11 | 劇場版 魔法少女まどか☆マギカ[前編]始        | ミズホ       | AT          | 1.9%           | <div></div>            |  |  |  |  |  |  | 6110     | 3493 |
| 12 | 戦姫絶唱シンフォギア 勇気之歌             | SANKYO    | AT          | 1.8%           | <div></div>            |  |  |  |  |  |  | 7029     | 4291 |
| 13 | 北斗の拳 宿命                     | サミー       | AT          | 1.4%           | <div></div>            |  |  |  |  |  |  | 4420     | 2814 |
| 14 | モンキーターンIV                   | 山佐        | AT          | 1.4%           | <div></div>            |  |  |  |  |  |  | 4315     | 1851 |
| 15 | Re:ゼロから始める異世界生活             | 大都技研      | AT          | 1.4%           | <div></div>            |  |  |  |  |  |  | 4536     | 3234 |
| 16 | コードギアス 反逆のルルーシュ3            | 銀座        | A+AT        | 1.4%           | <div></div>            |  |  |  |  |  |  | 5067     | 2477 |
| 17 | 沖ドキ! 2-30                   | アクロス      | 30Φ-AT      | 1.4%           | <div></div>            |  |  |  |  |  |  | 2801     | 2326 |
| 18 | ガメラ                         | 銀座        | AT          | 1.4%           | <div></div>            |  |  |  |  |  |  | 6013     | 37   |
| 19 | ひぐらしのなく頃に祭2                 | オーイズミ     | A+ART       | 1.3%           | <div></div>            |  |  |  |  |  |  | 5989     | 1429 |
| 20 | ANEMONE 交響詩篇エウレカセブン HI-     | ロデオ       | AT          | 1.3%           | <div></div>            |  |  |  |  |  |  | 4830     | 2853 |
| 21 | デビル メイ クライ 5                | アデリオン     | AT          | 1.2%           | <div></div>            |  |  |  |  |  |  | 9341     | 3728 |
| 22 | 頭文字D                        | タイヨーエレクト  | A+AT        | 1.2%           | <div></div>            |  |  |  |  |  |  | 7435     | 3333 |
| 23 | モンスターハンター:ワールド 黄金狩猟         | エンターライズ   | AT          | 1.0%           | <div></div>            |  |  |  |  |  |  | 4361     | 2769 |
| 24 | 劇場版 魔法少女まどか☆マギカ[新編]叛        | メーシー      | AT          | 1.0%           | <div></div>            |  |  |  |  |  |  | 4639     | 2948 |
| 25 | マジカルハロウィン 〜Trick or Treat!〜 | ファイトクラブ   | A+ART       | 1.0%           | <div></div>            |  |  |  |  |  |  | 2954     | 880  |

03-3

設定3・4投入シェア

1



2



3



| 順位 | 機種名                        | メーカー      | スペック<br>タイプ | 設定3-4<br>投入シェア | 0%10%20%30%40% |  |  |  |  | 設定3-4時平均 |        |
|----|----------------------------|-----------|-------------|----------------|----------------|--|--|--|--|----------|--------|
|    |                            |           |             |                |                |  |  |  |  | IN枚数     | 粗利     |
| 1  | アイムジャグラーEX-TP              | 北電子       | ノーマル        | 31.7%          | <div></div>    |  |  |  |  | 12855    | 1067   |
| 2  | マイジャグラーV                   | 北電子       | ノーマル        | 26.9%          | <div></div>    |  |  |  |  | 16216    | -671   |
| 3  | ハナハナホウオウ〜天翔〜-30            | パイオニア     | 30Φ-ノーマル    | 9.7%           | <div></div>    |  |  |  |  | 10320    | -99    |
| 4  | ファンキージャグラー2                | 北電子       | ノーマル        | 8.9%           | <div></div>    |  |  |  |  | 14289    | -611   |
| 5  | 押忍!番長ZERO                  | パオン・ディービー | AT          | 2.5%           | <div></div>    |  |  |  |  | 18674    | -12542 |
| 6  | バジリスク〜甲賀忍法帖〜絆2             | ミズホ       | AT          | 2.4%           | <div></div>    |  |  |  |  | 16735    | -14682 |
| 7  | 沖ドキ! DUO-30                | アクロス      | 30Φ-AT      | 2.1%           | <div></div>    |  |  |  |  | 14791    | -1596  |
| 8  | プレミアムハナハナ-30               | パイオニア     | 30Φ-ノーマル    | 0.8%           | <div></div>    |  |  |  |  | 18111    | -735   |
| 9  | 劇場版 魔法少女まどか☆マギカ[前編]始       | ミズホ       | AT          | 0.8%           | <div></div>    |  |  |  |  | 17654    | -12061 |
| 10 | アラジンAクラシック                 | 銀座        | AT          | 0.8%           | <div></div>    |  |  |  |  | 10631    | -227   |
| 11 | 沖ドキ! 2-30                  | アクロス      | 30Φ-AT      | 0.6%           | <div></div>    |  |  |  |  | 4814     | -1065  |
| 12 | ケロット4                      | セブンリーグ    | ノーマル        | 0.6%           | <div></div>    |  |  |  |  | 8520     | 1846   |
| 13 | 北斗の拳 宿命                    | サミー       | AT          | 0.6%           | <div></div>    |  |  |  |  | 10287    | -2525  |
| 14 | BIOHAZARD 7 resident evil  | アデリオン     | AT          | 0.6%           | <div></div>    |  |  |  |  | 19045    | -17591 |
| 15 | Re:ゼロから始める異世界生活            | 大都技研      | AT          | 0.5%           | <div></div>    |  |  |  |  | 16412    | -7996  |
| 16 | 戦姫絶唱シンフォギア 勇気之歌            | SANKYO    | AT          | 0.5%           | <div></div>    |  |  |  |  | 13820    | -6062  |
| 17 | デビル メイ クライ 5               | アデリオン     | AT          | 0.5%           | <div></div>    |  |  |  |  | 14322    | -4540  |
| 18 | 劇場版 魔法少女まどか☆マギカ[新編]叛       | メーシー      | AT          | 0.4%           | <div></div>    |  |  |  |  | 16166    | -3268  |
| 19 | コードギアス 反逆のルルーシュ3           | 銀座        | A+AT        | 0.4%           | <div></div>    |  |  |  |  | 13022    | -6347  |
| 20 | チバリヨ-30                    | オーゼキ      | 30Φ-AT      | 0.3%           | <div></div>    |  |  |  |  | 13662    | -4116  |
| 21 | スーパーリノSP                   | 山佐ネクスト    | その他         | 0.3%           | <div></div>    |  |  |  |  | 2145     | 194    |
| 22 | スターパルサー                    | 山佐ネクスト    | ノーマル        | 0.3%           | <div></div>    |  |  |  |  | 4790     | 1612   |
| 23 | ANEMONE 交響詩篇エウレカセブン HI-ロデオ |           | AT          | 0.3%           | <div></div>    |  |  |  |  | 13067    | -5911  |
| 24 | 頭文字D                       | タイヨーエレック  | A+AT        | 0.3%           | <div></div>    |  |  |  |  | 15759    | -5100  |
| 25 | ニューハナハナゴールド-30             | パイオニア     | 30Φ-ノーマル    | 0.2%           | <div></div>    |  |  |  |  | 5770     | 326    |



03-3 設定5・6 投入シェア



| 順位 | 機種名                       | メーカー      | スペック<br>タイプ | 設定5-6<br>投入シェア | 0% 5% 10% 15% 20% 25% |  |  |  |  |  | 設定5-6時平均 |        |
|----|---------------------------|-----------|-------------|----------------|-----------------------|--|--|--|--|--|----------|--------|
|    |                           |           |             |                |                       |  |  |  |  |  | IN枚数     | 粗利     |
| 1  | アイムジャグラーEX-TP             | 北電子       | ノーマル        | 19.9%          | <div></div>           |  |  |  |  |  | 16682    | -8288  |
| 2  | マイジャグラーV                  | 北電子       | ノーマル        | 16.8%          | <div></div>           |  |  |  |  |  | 18591    | -15797 |
| 3  | ファンキージャグラー2               | 北電子       | ノーマル        | 7.9%           | <div></div>           |  |  |  |  |  | 18414    | -11236 |
| 4  | 押忍!番長ZERO                 | パオン・ディービー | AT          | 6.8%           | <div></div>           |  |  |  |  |  | 20982    | -23863 |
| 5  | バジリスク〜甲賀忍法帖〜絆2            | ミズホ       | AT          | 6.7%           | <div></div>           |  |  |  |  |  | 19788    | -27407 |
| 6  | 沖ドキ! DUO-30               | アクロス      | 30Φ-AT      | 5.1%           | <div></div>           |  |  |  |  |  | 15138    | -3543  |
| 7  | ハナハナホウオウ〜天翔〜-30           | パイオニア     | 30Φ-ノーマル    | 4.9%           | <div></div>           |  |  |  |  |  | 17437    | -13093 |
| 8  | 劇場版 魔法少女まどか☆マギカ[前編]始      | ミズホ       | AT          | 2.7%           | <div></div>           |  |  |  |  |  | 20119    | -19111 |
| 9  | BIOHAZARD 7 resident evil | アデリオン     | AT          | 2.1%           | <div></div>           |  |  |  |  |  | 23028    | -31929 |
| 10 | Re:ゼロから始める異世界生活           | 大都技研      | AT          | 1.7%           | <div></div>           |  |  |  |  |  | 18795    | -14223 |
| 11 | アラジンAクラシック                | 銀座        | AT          | 1.4%           | <div></div>           |  |  |  |  |  | 12566    | -8374  |
| 12 | 劇場版 魔法少女まどか☆マギカ[新編]叛      | メーシー      | AT          | 1.4%           | <div></div>           |  |  |  |  |  | 17010    | -6132  |
| 13 | 沖ドキ! 2-30                 | アクロス      | 30Φ-AT      | 1.4%           | <div></div>           |  |  |  |  |  | 4848     | -1450  |
| 14 | 戦姫絶唱シンフォギア 勇気之歌           | SANKYO    | AT          | 1.2%           | <div></div>           |  |  |  |  |  | 18238    | -15847 |
| 15 | 北斗の拳 宿命                   | サミー       | AT          | 1.1%           | <div></div>           |  |  |  |  |  | 16257    | -16438 |
| 16 | コードギアス 反逆のルルーシュ3          | 銀座        | A+AT        | 1.1%           | <div></div>           |  |  |  |  |  | 20208    | -25373 |
| 17 | 頭文字D                      | タイヨーエレクト  | A+AT        | 0.8%           | <div></div>           |  |  |  |  |  | 21579    | -25857 |
| 18 | ANEMONE 交響詩篇エウレカセブン HI-   | ロデオ       | AT          | 0.8%           | <div></div>           |  |  |  |  |  | 17999    | -18909 |
| 19 | デビル メイ クライ 5              | アデリオン     | AT          | 0.7%           | <div></div>           |  |  |  |  |  | 19251    | -24748 |
| 20 | モンキーターンIV                 | 山佐        | AT          | 0.7%           | <div></div>           |  |  |  |  |  | 16769    | -17578 |
| 21 | ひぐらしのなく頃に祭2               | オーイズミ     | A+ART       | 0.6%           | <div></div>           |  |  |  |  |  | 17404    | -15744 |
| 22 | チバリヨ-30                   | オーゼキ      | 30Φ-AT      | 0.5%           | <div></div>           |  |  |  |  |  | 12287    | -11933 |
| 23 | 聖闘士星矢 海皇覚醒Special         | 三洋物産      | AT          | 0.5%           | <div></div>           |  |  |  |  |  | 17840    | -12301 |
| 24 | アメリカン番長HEY! 鏡             | 大都技研      | AT          | 0.4%           | <div></div>           |  |  |  |  |  | 12880    | -10838 |
| 25 | ツインエンジェルPARTY             | サミー       | A+AT        | 0.4%           | <div></div>           |  |  |  |  |  | 19458    | -20586 |



## 設定仕事率 設定 1

＜総合＞ ※稼働・売上・粗利の  
各仕事率の総合ランキング

| 順位     | 機種名                 | メーカー      | スペック<br>タイプ | 設置台数<br>平均<br>(台) | 設定仕事率  |        |        | 平均<br>出玉率 | 平均<br>コイン<br>単価 | 平均<br>コイン<br>粗利 | 平均<br>MY | 平均<br>M◇ | 最大<br>MY | 最大<br>M◇ |
|--------|---------------------|-----------|-------------|-------------------|--------|--------|--------|-----------|-----------------|-----------------|----------|----------|----------|----------|
| 同設定内平均 |                     |           |             | 3.2               | —      | —      | —      | 97.94%    | 2.69            | 0.53            | 708      | 695      | 1070     | 1053     |
| 1      | ゼーガペイン2             | 山佐        | A+AT        | 2.4               | 396.9% | 324.5% | 451.7% | 97.83%    | 2.35            | 0.55            | 1250     | 1283     | 1865     | 1994     |
| 2      | けものフレンズ             | ロデオ       | AT          | 1.8               | 282.0% | 331.3% | 495.0% | 96.75%    | 3.37            | 0.85            | 1242     | 1493     | 2070     | 2181     |
| 3      | 超ギラギラ爺サマ            | サボハニ      | AT          | 2.2               | 249.4% | 394.1% | 484.3% | 96.16%    | 4.54            | 0.94            | 1157     | 1323     | 1774     | 2021     |
| 4      | スーパー海物語INジャパン祭      | サンスリー     | AT          | 1.1               | 331.1% | 334.5% | 389.5% | 97.83%    | 2.90            | 0.57            | 1168     | 1141     | 1659     | 1898     |
| 5      | この素晴らしい世界に祝福を！      | サミー       | AT          | 2.3               | 366.5% | 321.6% | 389.3% | 97.94%    | 2.52            | 0.51            | 1117     | 1196     | 1659     | 1836     |
| 6      | ウルトラマンタロウ 暴君SPEC    | オッケー.     | AT          | 1.6               | 244.0% | 354.5% | 398.6% | 96.97%    | 4.17            | 0.79            | 1471     | 1654     | 2205     | 2413     |
| 7      | リノ                  | 山佐        | その他         | 3.0               | 225.5% | 341.1% | 523.6% | 95.15%    | 4.34            | 1.12            | 1432     | 1409     | 2202     | 2060     |
| 8      | スーパーミラクルジャグラー       | 北電子       | ノーマル        | 6.0               | 284.7% | 263.7% | 468.1% | 96.54%    | 2.66            | 0.79            | 880      | 1078     | 1494     | 1594     |
| 9      | エウレカセブンAO           | サミー       | A+ART       | 1.3               | 271.5% | 288.6% | 414.5% | 96.86%    | 3.05            | 0.74            | 1525     | 1350     | 2272     | 1951     |
| 10     | 十字架5                | オーゼキ      | AT          | 2.7               | 275.8% | 310.6% | 383.4% | 97.36%    | 3.23            | 0.67            | 1279     | 1368     | 1859     | 2094     |
| 11     | STEINS;GATE         | メーシー      | AT          | 2.0               | 248.2% | 313.4% | 365.8% | 97.14%    | 3.63            | 0.71            | 1059     | 1217     | 1623     | 1789     |
| 12     | 押忍!番長ZERO           | パオン・ディービー | AT          | 10.0              | 254.6% | 267.8% | 337.3% | 97.48%    | 3.02            | 0.64            | 1013     | 1152     | 1598     | 1677     |
| 13     | 押忍!番長3              | 大都技研      | A+ART       | 8.3               | 335.4% | 321.3% | 172.2% | 99.09%    | 2.75            | 0.25            | 1679     | 1317     | 2267     | 2056     |
| 14     | マイジャグラーV            | 北電子       | ノーマル        | 15.5              | 278.9% | 203.3% | 336.2% | 97.48%    | 2.09            | 0.58            | 757      | 994      | 1331     | 1436     |
| 15     | アラジンAクラシック          | 銀座        | AT          | 4.9               | 210.0% | 264.9% | 355.5% | 96.93%    | 3.62            | 0.82            | 1295     | 1135     | 1832     | 1832     |
| 16     | 獣王 王者の覚醒            | サミー       | A+ART       | 1.5               | 235.4% | 296.1% | 257.7% | 97.86%    | 3.61            | 0.53            | 1649     | 990      | 2026     | 1755     |
| 17     | ロード オブ ヴァーミリオン      | 七匠        | ART         | 1.0               | 177.9% | 214.0% | 430.8% | 94.84%    | 3.45            | 1.17            | 1218     | 1014     | 1549     | 1641     |
| 18     | ドリフターズ              | サミー       | AT          | 2.2               | 207.0% | 253.2% | 332.3% | 97.14%    | 3.51            | 0.77            | 1025     | 1033     | 1502     | 1678     |
| 19     | ハイスクールD×D2 ハーレム王に俺は | グレードワン    | AT          | 1.2               | 238.4% | 257.5% | 252.5% | 98.23%    | 3.10            | 0.51            | 1086     | 923      | 1460     | 1584     |
| 20     | えとたま                | メーシー      | A+AT        | 1.9               | 239.9% | 195.6% | 331.1% | 97.27%    | 2.34            | 0.67            | 921      | 1063     | 1444     | 1523     |
| 21     | 戦国乙女2 ～深淵に輝く気高き将星～  | オリンピア     | AT          | 1.0               | 166.0% | 175.5% | 553.7% | 92.71%    | 3.04            | 1.61            | 737      | 1224     | 1212     | 1658     |
| 22     | 沖ドキ! DUO-30         | アクロス      | 30Φ-AT      | 11.6              | 176.6% | 247.8% | 274.8% | 96.89%    | 4.03            | 0.75            | 1042     | 868      | 1372     | 1587     |
| 23     | ファンキージャグラー2         | 北電子       | ノーマル        | 8.1               | 226.7% | 172.1% | 283.6% | 97.45%    | 2.18            | 0.60            | 655      | 823      | 1175     | 1178     |
| 24     | ゼクスイグニッション          | オリンピア     | ART         | 1.0               | 170.5% | 190.7% | 258.2% | 96.87%    | 3.21            | 0.73            | 822      | 708      | 1120     | 1255     |
| 25     | ハナハナ鳳凰-30           | パイオニア     | 30Φ-ノーマル    | 3.3               | 176.0% | 137.1% | 392.3% | 95.11%    | 2.24            | 1.07            | 651      | 1074     | 1335     | 1517     |

03-4

設定仕事率 設定 2

<総合> ※稼働・売上・粗利の  
各仕事率の総合ランキング

| 順位     | 機種名                       | メーカー      | スペック<br>タイプ | 設置台数      | 設定仕事率  |        |        | 平均      | 平均        | 平均        | 平均   | 平均   | 最大   | 最大   |
|--------|---------------------------|-----------|-------------|-----------|--------|--------|--------|---------|-----------|-----------|------|------|------|------|
|        |                           |           |             | 平均<br>(台) | IN枚数   | 売上     | 粗利     | 出玉率     | コイン<br>単価 | コイン<br>粗利 | MY   | M◇   | MY   | M◇   |
| 同設定内平均 |                           |           |             | 3.5       | —      | —      | —      | 98.67%  | 2.30      | 0.44      | 812  | 789  | 1276 | 1204 |
| 1      | 超ギラギラ爺サマ-                 | サボハニ      | AT          | 1.9       | 202.5% | 330.3% | 348.7% | 96.99%  | 4.10      | 0.85      | 1333 | 1465 | 1905 | 2333 |
| 2      | ゼーガペイン2                   | 山佐        | A+AT        | 2.7       | 251.0% | 230.4% | 301.3% | 98.04%  | 2.31      | 0.59      | 1335 | 1135 | 1932 | 1888 |
| 3      | ウルトラマンタロウ 暴君SPEC          | オッキー.     | AT          | 1.6       | 198.8% | 279.7% | 332.9% | 97.42%  | 3.54      | 0.83      | 1341 | 1961 | 2296 | 2710 |
| 4      | けものフレンズ                   | ロデオ       | AT          | 1.9       | 196.4% | 255.2% | 370.3% | 96.25%  | 3.27      | 0.93      | 939  | 1361 | 1756 | 2033 |
| 5      | この素晴らしい世界に祝福を！            | サミー       | AT          | 2.3       | 228.3% | 212.2% | 220.8% | 98.53%  | 2.34      | 0.48      | 1027 | 1188 | 1603 | 1797 |
| 6      | STEINS;GATE               | メーシー      | AT          | 2.2       | 193.9% | 248.7% | 254.7% | 98.11%  | 3.22      | 0.65      | 1126 | 1496 | 1821 | 2101 |
| 7      | スーパー海物語INジャパン祭            | サンスリー     | AT          | 1.0       | 240.2% | 239.2% | 192.5% | 99.09%  | 2.50      | 0.40      | 1509 | 1160 | 2106 | 1915 |
| 8      | 十字架5                      | オーゼキ      | AT          | 2.3       | 223.3% | 246.5% | 177.2% | 99.14%  | 2.78      | 0.39      | 1653 | 1317 | 2396 | 2192 |
| 9      | スーパーミラクルジャグラー             | 北電子       | ノーマル        | 10.3      | 208.7% | 198.6% | 204.9% | 97.95%  | 2.39      | 0.48      | 963  | 1050 | 1566 | 1573 |
| 10     | 押忍!番長ZERO                 | パオン・ディービー | AT          | 7.8       | 200.7% | 210.2% | 192.2% | 98.69%  | 2.63      | 0.47      | 1107 | 1170 | 1725 | 1741 |
| 11     | 沖ドキ！DUO                   | アクロス      | AT          | 4.0       | 153.8% | 218.0% | 279.0% | 97.17%  | 3.56      | 0.90      | 1303 | 1283 | 1880 | 2148 |
| 12     | プレミアムハナハナ-30              | パイオニア     | 30Φ-ノーマル    | 8.0       | 192.9% | 149.7% | 210.4% | 98.18%  | 1.95      | 0.54      | 894  | 937  | 1554 | 1380 |
| 13     | 沖ドキ！DUO-30                | アクロス      | 30Φ-AT      | 10.5      | 153.2% | 218.2% | 189.9% | 98.16%  | 3.58      | 0.61      | 1160 | 933  | 1565 | 1721 |
| 14     | BIOHAZARD 7 resident evil | アデリオン     | AT          | 4.2       | 189.0% | 194.5% | 131.4% | 99.28%  | 2.59      | 0.34      | 1065 | 1057 | 1624 | 1651 |
| 15     | えとたま                      | メーシー      | A+AT        | 1.7       | 183.3% | 149.2% | 162.5% | 98.70%  | 2.05      | 0.44      | 1087 | 1226 | 1640 | 1775 |
| 16     | マッピー                      | メーシー      | A+AT        | 1.6       | 252.7% | 169.5% | 112.6% | 99.51%  | 1.69      | 0.22      | 1380 | 812  | 1979 | 1312 |
| 17     | ハイスクールD×D2 ハーレム王に俺は!      | グレードワン    | AT          | 1.2       | 224.5% | 243.9% | 100.4% | 100.18% | 2.73      | 0.22      | 1765 | 957  | 2173 | 1767 |
| 18     | マクロス デルタ                  | ジェイビー     | AT          | 1.8       | 138.1% | 158.5% | 176.5% | 97.75%  | 2.89      | 0.63      | 970  | 913  | 1450 | 1452 |
| 19     | マイジャグラーV                  | 北電子       | ノーマル        | 14.0      | 169.5% | 128.6% | 150.9% | 98.45%  | 1.91      | 0.44      | 768  | 836  | 1308 | 1236 |
| 20     | ルパン三世                     | オリンピア     | AT          | 1.8       | 144.7% | 186.6% | 128.3% | 99.00%  | 3.24      | 0.44      | 1160 | 1289 | 1794 | 1839 |
| 21     | ハナハナ鳳凰-30                 | パイオニア     | 30Φ-ノーマル    | 4.0       | 134.1% | 128.2% | 214.1% | 96.52%  | 2.40      | 0.79      | 812  | 744  | 1343 | 1217 |
| 22     | アラジンAクラシック                | 銀座        | AT          | 3.5       | 119.0% | 156.2% | 162.2% | 98.07%  | 3.30      | 0.67      | 1608 | 1155 | 2220 | 1986 |
| 23     | バジリスク〜甲賀忍法帖〜絆2            | ミズホ       | AT          | 6.4       | 141.4% | 129.7% | 131.3% | 98.62%  | 2.31      | 0.46      | 816  | 770  | 1170 | 1231 |
| 24     | 戦姫絶唱シンフォギア 勇気之歌           | SANKYO    | AT          | 3.4       | 137.2% | 148.0% | 114.3% | 98.75%  | 2.71      | 0.41      | 1070 | 1034 | 1592 | 1670 |
| 25     | ひぐらしのなく頃に祭2カケラ遊び編         | オーイズミラボ   | AT          | 2.5       | 130.2% | 119.6% | 130.6% | 98.43%  | 2.31      | 0.50      | 688  | 687  | 1019 | 1024 |



## 設定仕事率 設定 4

＜総合＞ ※稼働・売上・粗利の  
各仕事率の総合ランキング

| 順位     | 機種名                            | メーカー      | スペック<br>タイプ | 設置台数<br>平均<br>(台) | 設定仕事率  |        |        | 平均<br>出玉率 | 平均<br>コイン<br>単価 | 平均<br>コイン<br>粗利 | 平均<br>MY | 平均<br>M◇ | 最大<br>MY | 最大<br>M◇ |
|--------|--------------------------------|-----------|-------------|-------------------|--------|--------|--------|-----------|-----------------|-----------------|----------|----------|----------|----------|
| 同設定内平均 |                                |           |             | 2.3               | —      | —      | —      | 103.53%   | 1.45            | -0.57           | 1475     | 736      | 1975     | 1320     |
| 1      | スーパー海物語INジャパン祭                 | サンスリー     | AT          | 1.0               | 174.9% | 135.3% | 328.6% | 105.71%   | 1.24            | -1.02           | 2503     | 694      | 3104     | 1402     |
| 2      | BIOHAZARD 7 resident evil      | アデリオン     | AT          | 2.1               | 164.0% | 124.0% | 347.9% | 106.36%   | 1.22            | -1.15           | 2332     | 659      | 2788     | 1603     |
| 3      | Wake Up,Girls ! Seven Memories | ネット       | AT          | 3.0               | 154.2% | 176.0% | 208.0% | 104.65%   | 1.84            | -0.73           | 2255     | 775      | 2717     | 2033     |
| 4      | 蒼天の拳4                          | 銀座        | AT          | 1.2               | 150.5% | 143.1% | 234.7% | 104.89%   | 1.53            | -0.84           | 1929     | 266      | 2115     | 1287     |
| 5      | 押忍!番長ZERO                      | パオン・ディービー | AT          | 3.1               | 148.7% | 130.2% | 243.3% | 105.05%   | 1.41            | -0.88           | 1860     | 858      | 2447     | 1537     |
| 6      | 超ギラギラ爺サマ-                      | サボハニ      | AT          | 1.0               | 139.0% | 240.7% | 160.9% | 104.12%   | 2.78            | -0.63           | 2249     | 690      | 2898     | 1645     |
| 7      | ゼーガペイン2                        | 山佐        | A+AT        | 1.8               | 158.7% | 154.8% | 103.0% | 102.45%   | 1.57            | -0.35           | 1813     | 931      | 2319     | 1681     |
| 8      | アイドルマスター ミリオンライブ!              | ビスティ      | AT          | 2.4               | 151.9% | 149.3% | 110.5% | 102.83%   | 1.58            | -0.39           | 1672     | 632      | 2179     | 1548     |
| 9      | ドリフターズ                         | サミー       | AT          | 1.9               | 165.0% | 115.9% | 161.2% | 103.30%   | 1.13            | -0.53           | 1066     | 1189     | 1712     | 1891     |
| 10     | バジリスク〜甲賀忍法帖〜絆2                 | ミズホ       | AT          | 3.5               | 139.8% | 105.4% | 273.8% | 105.93%   | 1.21            | -1.06           | 1901     | 575      | 2314     | 1226     |
| 11     | 吉宗3                            | サボハニ      | AT          | 1.8               | 154.1% | 92.0%  | 326.8% | 106.39%   | 0.96            | -1.15           | 1932     | 472      | 2268     | 1140     |
| 12     | 豪炎高校応援団 檄                      | 山佐        | AT          | 1.0               | 98.3%  | 152.1% | 395.5% | 109.98%   | 2.49            | -2.18           | 1759     | 22       | 1781     | 995      |
| 13     | 〈物語〉シリーズ セカンドシーズン              | タイヨーエレック  | AT          | 1.5               | 147.7% | 97.3%  | 271.0% | 105.14%   | 1.06            | -0.99           | 1293     | 715      | 1629     | 1174     |
| 14     | ラブ嬢2プラス                        | オリンピア     | AT          | 1.3               | 148.7% | 101.8% | 231.4% | 103.95%   | 1.10            | -0.84           | 1356     | 652      | 1817     | 1333     |
| 15     | 頭文字D                           | タイヨーエレック  | A+AT        | 1.6               | 150.7% | 112.8% | 176.7% | 103.84%   | 1.20            | -0.63           | 1711     | 783      | 2246     | 1481     |
| 16     | 劇場版 魔法少女まどか☆マギカ[前編]始           | ミズホ       | AT          | 2.3               | 143.5% | 111.5% | 211.9% | 104.42%   | 1.25            | -0.80           | 1785     | 811      | 2281     | 1456     |
| 17     | デビル メイ クライ5                    | アデリオン     | AT          | 1.4               | 133.6% | 128.1% | 174.9% | 104.39%   | 1.54            | -0.71           | 1357     | 754      | 1977     | 1312     |
| 18     | プレミアムハナハナ-30                   | パイオニア     | 30Φ-ノーマル    | 2.4               | 157.8% | 116.7% | 134.0% | 102.91%   | 1.19            | -0.46           | 1619     | 779      | 2223     | 1442     |
| 19     | 七つの大罪                          | タイヨーエレック  | AT          | 1.3               | 129.3% | 148.6% | 141.0% | 103.91%   | 1.85            | -0.59           | 1297     | 866      | 1990     | 1416     |
| 20     | モンスターハンター：ワールド                 | エンターライズ   | AT          | 2.1               | 147.5% | 92.4%  | 234.3% | 104.67%   | 1.01            | -0.86           | 1470     | 1018     | 2188     | 1453     |
| 21     | 闘魂継承 アントニオ猪木と言う名のバチオリンピア       | AT        | AT          | 2.8               | 159.7% | 148.2% | 49.4%  | 101.65%   | 1.49            | -0.17           | 572      | 1483     | 2055     | 1959     |
| 22     | リングにかける1 ワールドチャンピオンスパイキー       | AT        | AT          | 3.1               | 137.9% | 137.6% | 114.4% | 103.08%   | 1.60            | -0.45           | 1315     | 939      | 1867     | 1453     |
| 23     | 十字架5                           | オーゼキ      | AT          | 1.3               | 138.6% | 195.6% | 67.8%  | 102.31%   | 2.27            | -0.26           | 1629     | 1162     | 2377     | 1974     |
| 24     | TIGER & BUNNY SP               | 山佐ネクスト    | AT          | 1.4               | 136.0% | 94.6%  | 270.5% | 106.06%   | 1.12            | -1.07           | 2699     | 375      | 3075     | 1132     |
| 25     | 対魔道学園35試験小隊                    | 平和        | AT          | 2.2               | 143.6% | 93.0%  | 223.2% | 104.46%   | 1.04            | -0.84           | 1582     | 669      | 1984     | 1282     |



03-5

平均設定 役割タイプ総合

1



2



3



| 順位 | 機種名                         | メーカー     | 役割    | 平均<br>設定 | 0 | 1 | 2 | 3 | 4 | IN枚数  | 粗利    |
|----|-----------------------------|----------|-------|----------|---|---|---|---|---|-------|-------|
| 1  | 南国物語30                      | アムテックス   | 新規導入  | 3.8      |   |   |   |   |   | 4629  | -5981 |
| 2  | 蒼天の拳〜朋友〜                    | サミー      | 一般    | 2.7      |   |   |   |   |   | 7926  | 751   |
| 3  | 蒼き鋼のアルペジオ Mental Model ver. | タイヨーエレクト | 一般    | 2.6      |   |   |   |   |   | 6456  | -462  |
| 4  | 乱嵐エイサー-30                   | オーイズミ    | 新規導入  | 2.4      |   |   |   |   |   | 4170  | 3109  |
| 5  | ハナハナホウオウ〜天翔〜-30             | パイオニア    | メイン   | 2.4      |   |   |   |   |   | 9386  | 1381  |
| 6  | 超GANTZ                      | スパイキー    | バラエティ | 2.4      |   |   |   |   |   | 2427  | 3274  |
| 7  | アイムジャグラーEX-TP               | 北電子      | 新規導入  | 2.3      |   |   |   |   |   | 10271 | 2221  |
| 8  | 主役は銭形2                      | オリンピア    | 一般    | 2.3      |   |   |   |   |   | 3714  | 2364  |
| 9  | ハナハナホウオウ〜天翔〜                | パイオニア    | 新規導入  | 2.3      |   |   |   |   |   | 7216  | 1428  |
| 10 | 青の祓魔師                       | オリンピア    | 新規導入  | 2.3      |   |   |   |   |   | 9774  | -1882 |
| 11 | 楽園追放                        | ロデオ      | 新規導入  | 2.1      |   |   |   |   |   | 9656  | 819   |
| 12 | ハナハナ鳳凰-30                   | パイオニア    | 新規導入  | 2.1      |   |   |   |   |   | 8920  | 4312  |
| 13 | マイジャグラーV                    | 北電子      | 新規導入  | 2.1      |   |   |   |   |   | 13526 | 1653  |
| 14 | 劇場版 魔法少女まどか☆マギカ[前編]始        | ミズホ      | メイン   | 2.1      |   |   |   |   |   | 9244  | -1877 |
| 15 | ゼーガペイン2                     | 山佐       | 新規導入  | 2.0      |   |   |   |   |   | 18489 | 5732  |
| 16 | ハナハナホウオウ〜天翔〜-30             | パイオニア    | 新規導入  | 2.0      |   |   |   |   |   | 7793  | 1885  |
| 17 | アイムジャグラーEX-TP               | 北電子      | 一般    | 2.0      |   |   |   |   |   | 9858  | 3412  |
| 18 | ファンキージャグラー                  | 北電子      | メイン   | 2.0      |   |   |   |   |   | 6805  | 2698  |
| 19 | ファンキージャグラー2                 | 北電子      | 新規導入  | 2.0      |   |   |   |   |   | 10734 | 2850  |
| 20 | Lucky海物語                    | 三洋物産     | バラエティ | 2.0      |   |   |   |   |   | 1700  | 1775  |
| 21 | アイムジャグラーEX-TP               | 北電子      | メイン   | 2.0      |   |   |   |   |   | 10979 | 3454  |
| 22 | アイムジャグラーEX-TP               | 北電子      | バラエティ | 1.9      |   |   |   |   |   | 6859  | 3354  |
| 23 | マイジャグラーV                    | 北電子      | メイン   | 1.9      |   |   |   |   |   | 13846 | 3971  |
| 24 | リングにかける1 ワールドチャンピオン         | スパイキー    | 新規導入  | 1.9      |   |   |   |   |   | 8999  | 102   |
| 25 | マイジャグラーV                    | 北電子      | バラエティ | 1.9      |   |   |   |   |   | 5794  | 1281  |

03-5

平均設定

メイン



1



2



3



| 順位 | 機種名                       | メーカー      | 役割  | 平均<br>設定 | 0 | 0.5 | 1 | 1.5 | 2 | 2.5 | 3 | IN枚数  | 粗利    |
|----|---------------------------|-----------|-----|----------|---|-----|---|-----|---|-----|---|-------|-------|
| 1  | ハナハナホウオウ〜天翔〜-30           | パイオニア     | メイン | 2.4      |   |     |   |     |   |     |   | 9386  | 1381  |
| 2  | 劇場版 魔法少女まどか☆マギカ[前編]始      | ミズホ       | メイン | 2.1      |   |     |   |     |   |     |   | 9244  | -1877 |
| 3  | ファンキージャグラー                | 北電子       | メイン | 2.0      |   |     |   |     |   |     |   | 6805  | 2698  |
| 4  | アイムジャグラーEX-TP             | 北電子       | メイン | 2.0      |   |     |   |     |   |     |   | 10979 | 3454  |
| 5  | マイジャグラーV                  | 北電子       | メイン | 1.9      |   |     |   |     |   |     |   | 13846 | 3971  |
| 6  | プレミアムハナハナ-30              | パイオニア     | メイン | 1.9      |   |     |   |     |   |     |   | 13320 | 5605  |
| 7  | ファンキージャグラー2               | 北電子       | メイン | 1.8      |   |     |   |     |   |     |   | 11731 | 3477  |
| 8  | バジリスク〜甲賀忍法帖〜絆2            | ミズホ       | メイン | 1.8      |   |     |   |     |   |     |   | 9963  | 1078  |
| 9  | ニューハナハナゴールド-30            | パイオニア     | メイン | 1.8      |   |     |   |     |   |     |   | 2707  | 2367  |
| 10 | マイジャグラーⅢ                  | 北電子       | メイン | 1.8      |   |     |   |     |   |     |   | 9236  | 6159  |
| 11 | スーパーミラクルジャグラー             | 北電子       | メイン | 1.7      |   |     |   |     |   |     |   | 14758 | 8320  |
| 12 | 頭文字D                      | タイヨーエレクト  | メイン | 1.7      |   |     |   |     |   |     |   | 7879  | 1001  |
| 13 | スナイパイ71                   | カルミナ      | メイン | 1.7      |   |     |   |     |   |     |   | 5950  | -3046 |
| 14 | 沖ドキ! DUO-30               | アクロス      | メイン | 1.7      |   |     |   |     |   |     |   | 10421 | 6008  |
| 15 | 沖ドキ! 2-30                 | アクロス      | メイン | 1.7      |   |     |   |     |   |     |   | 2760  | 2157  |
| 16 | BIOHAZARD 7 resident evil | アデリオン     | メイン | 1.6      |   |     |   |     |   |     |   | 11093 | 1502  |
| 17 | うまい棒                      | アムテックス    | メイン | 1.6      |   |     |   |     |   |     |   | 3234  | 1738  |
| 18 | 北斗の拳 宿命                   | サミー       | メイン | 1.6      |   |     |   |     |   |     |   | 5898  | 2126  |
| 19 | 劇場版 魔法少女まどか☆マギカ[新編]叛      | メーシー      | メイン | 1.6      |   |     |   |     |   |     |   | 7434  | 818   |
| 20 | Re:ゼロから始める異世界生活           | 大都技研      | メイン | 1.5      |   |     |   |     |   |     |   | 5848  | 1311  |
| 21 | アラジンAクラシック                | 銀座        | メイン | 1.5      |   |     |   |     |   |     |   | 8489  | 5841  |
| 22 | 押忍! 番長ZERO                | パオン・ディービー | メイン | 1.5      |   |     |   |     |   |     |   | 13310 | 4838  |
| 23 | デビル メイ クライ 5              | アデリオン     | メイン | 1.5      |   |     |   |     |   |     |   | 8813  | 1506  |
| 24 | ケロット4                     | セブンリーグ    | メイン | 1.5      |   |     |   |     |   |     |   | 2011  | 1854  |
| 25 | コードギアス 反逆のルルーシュ3          | 銀座        | メイン | 1.5      |   |     |   |     |   |     |   | 6085  | 1926  |

03-5

平均設定 一般



1



2



3



| 順位 | 機種名                         | メーカー      | 役割 | 平均<br>設定 | 0 | 0.5 | 1 | 1.5 | 2 | 2.5 | 3 | IN枚数  | 粗利   |
|----|-----------------------------|-----------|----|----------|---|-----|---|-----|---|-----|---|-------|------|
| 1  | 蒼天の拳〜朋友〜                    | サミー       | 一般 | 2.7      |   |     |   |     |   |     |   | 7926  | 751  |
| 2  | 蒼き鋼のアルペジオ Mental Model ver. | タイヨーエレック  | 一般 | 2.6      |   |     |   |     |   |     |   | 6456  | -462 |
| 3  | 主役は銭形2                      | オリンピア     | 一般 | 2.3      |   |     |   |     |   |     |   | 3714  | 2364 |
| 4  | アイムジャグラーEX-TP               | 北電子       | 一般 | 2.0      |   |     |   |     |   |     |   | 9858  | 3412 |
| 5  | アイドルマスター ミリオンライブ！           | ビスティ      | 一般 | 1.8      |   |     |   |     |   |     |   | 3974  | 3589 |
| 6  | ケロット4                       | セブンリーグ    | 一般 | 1.8      |   |     |   |     |   |     |   | 4662  | 2474 |
| 7  | スナイパイ71                     | カルミナ      | 一般 | 1.6      |   |     |   |     |   |     |   | 6156  | 1686 |
| 8  | ファンキージャグラー2                 | 北電子       | 一般 | 1.6      |   |     |   |     |   |     |   | 10362 | 4071 |
| 9  | マイジャグラーV                    | 北電子       | 一般 | 1.6      |   |     |   |     |   |     |   | 13686 | 4828 |
| 10 | ハナハナホウオウ〜天翔〜-30             | パイオニア     | 一般 | 1.6      |   |     |   |     |   |     |   | 6014  | 2267 |
| 11 | 闘魂継承 アントニオ猪木と言う名のパオ         | オリンピア     | 一般 | 1.6      |   |     |   |     |   |     |   | 6642  | 1819 |
| 12 | 沖ドキ！DUO                     | アクロス      | 一般 | 1.6      |   |     |   |     |   |     |   | 7286  | 5318 |
| 13 | スターパルサー                     | 山佐ネクスト    | 一般 | 1.6      |   |     |   |     |   |     |   | 2716  | 1691 |
| 14 | ドリフターズ                      | サミー       | 一般 | 1.5      |   |     |   |     |   |     |   | 9241  | 5178 |
| 15 | バジリスク〜甲賀忍法帖〜絆2              | ミズホ       | 一般 | 1.5      |   |     |   |     |   |     |   | 8274  | 1759 |
| 16 | 押忍！番長ZERO                   | パオン・ディービー | 一般 | 1.5      |   |     |   |     |   |     |   | 13200 | 5163 |
| 17 | 月華-雅-                       | エンターライズ   | 一般 | 1.5      |   |     |   |     |   |     |   | 4123  | 2224 |
| 18 | 蒼天の拳4                       | 銀座        | 一般 | 1.5      |   |     |   |     |   |     |   | 7250  | 2471 |
| 19 | 鉄拳4 デビルVer.                 | セブンリーグ    | 一般 | 1.4      |   |     |   |     |   |     |   | 2655  | 1773 |
| 20 | Re:ゼロから始める異世界生活             | 大都技研      | 一般 | 1.4      |   |     |   |     |   |     |   | 5488  | 1908 |
| 21 | 劇場版 魔法少女まどか☆マギカ[前編]始        | ミズホ       | 一般 | 1.4      |   |     |   |     |   |     |   | 7236  | 1372 |
| 22 | 劇場版 魔法少女まどか☆マギカ[新編]叛        | メーシー      | 一般 | 1.4      |   |     |   |     |   |     |   | 5087  | 2086 |
| 23 | この素晴らしい世界に祝福を！              | サミー       | 一般 | 1.4      |   |     |   |     |   |     |   | 15279 | 8083 |
| 24 | 沖ドキ！2-30                    | アクロス      | 一般 | 1.4      |   |     |   |     |   |     |   | 3031  | 2207 |
| 25 | 沖ドキ！DUO-30                  | アクロス      | 一般 | 1.4      |   |     |   |     |   |     |   | 8632  | 5271 |



03-5

平均設定 バラエティ



1



2



3



| 順位 | 機種名                          | メーカー    | 役割    | 平均<br>設定 | 0 | 0.5 | 1 | 1.5 | 2 | 2.5 | IN枚数  | 粗利   |
|----|------------------------------|---------|-------|----------|---|-----|---|-----|---|-----|-------|------|
| 1  | 超GANTZ                       | スパイキー   | バラエティ | 2.4      |   |     |   |     |   |     | 2427  | 3274 |
| 2  | Lucky海物語                     | 三洋物産    | バラエティ | 2.0      |   |     |   |     |   |     | 1700  | 1775 |
| 3  | アイムジャグラーEX-TP                | 北電子     | バラエティ | 1.9      |   |     |   |     |   |     | 6859  | 3354 |
| 4  | マイジャグラーV                     | 北電子     | バラエティ | 1.9      |   |     |   |     |   |     | 5794  | 1281 |
| 5  | スナイパイ71                      | カルミナ    | バラエティ | 1.7      |   |     |   |     |   |     | 6047  | 1658 |
| 6  | アラジンAクラシック                   | 銀座      | バラエティ | 1.6      |   |     |   |     |   |     | 8106  | 6892 |
| 7  | スーパーリノSP                     | 山佐ネクスト  | バラエティ | 1.6      |   |     |   |     |   |     | 1890  | 528  |
| 8  | ハイスクールD×D                    | K P E   | バラエティ | 1.5      |   |     |   |     |   |     | 7261  | 263  |
| 9  | アイドルマスター ミリオンライブ！            | ビスティ    | バラエティ | 1.5      |   |     |   |     |   |     | 4688  | 3797 |
| 10 | 十字架5                         | オーゼキ    | バラエティ | 1.5      |   |     |   |     |   |     | 11489 | 9798 |
| 11 | プレミアムハナハナ-30                 | パイオニア   | バラエティ | 1.5      |   |     |   |     |   |     | 9476  | 7855 |
| 12 | TIGER & BUNNY SP             | 山佐ネクスト  | バラエティ | 1.4      |   |     |   |     |   |     | 7556  | 681  |
| 13 | 超ギラギラ爺サマー                    | サボハニ    | バラエティ | 1.4      |   |     |   |     |   |     | 9492  | 6164 |
| 14 | ファンキージャグラー2                  | 北電子     | バラエティ | 1.4      |   |     |   |     |   |     | 10704 | 6299 |
| 15 | ひぐらしのなく頃に祭2カケラ遊び編            | オーイズミラボ | バラエティ | 1.4      |   |     |   |     |   |     | 4036  | -120 |
| 16 | 秘宝伝 解き放たれた女神                 | サボハニ    | バラエティ | 1.4      |   |     |   |     |   |     | 4547  | 1980 |
| 17 | この素晴らしい世界に祝福を！               | サミー     | バラエティ | 1.4      |   |     |   |     |   |     | 15696 | 4766 |
| 18 | スカイガールズ 〜ゼロ、ふたたび〜            | 高砂電器産業  | バラエティ | 1.4      |   |     |   |     |   |     | 3622  | -281 |
| 19 | 劇場版 魔法少女まどか☆マギカ[前編]始         | ミズホ     | バラエティ | 1.3      |   |     |   |     |   |     | 4712  | 2374 |
| 20 | 蒼天の拳4                        | 銀座      | バラエティ | 1.3      |   |     |   |     |   |     | 5771  | 921  |
| 21 | ルパン三世                        | オリンピア   | バラエティ | 1.3      |   |     |   |     |   |     | 5017  | 3148 |
| 22 | BLACK LAGOON ZERO bullet MAX | エフ      | バラエティ | 1.3      |   |     |   |     |   |     | 5603  | 3667 |
| 23 | ANEMONE 交響詩篇エウレカセブン HI・ロデオ   |         | バラエティ | 1.3      |   |     |   |     |   |     | 5227  | 3215 |
| 24 | えとたま                         | メーシー    | バラエティ | 1.3      |   |     |   |     |   |     | 9532  | 4900 |
| 25 | 劇場版 魔法少女まどか☆マギカ[新編]叛         | メーシー    | バラエティ | 1.3      |   |     |   |     |   |     | 5052  | 1936 |

03-6 平均設定 スペック総合

1



2



3



| 順位 | 機種名                         | メーカー      | スペック<br>タイプ | 平均<br>設定 | 0 | 0.5 | 1 | 1.5 | 2 | 2.5 | 3 | IN枚数  | 粗利    |
|----|-----------------------------|-----------|-------------|----------|---|-----|---|-----|---|-----|---|-------|-------|
| 1  | 蒼き鋼のアルペジオ Mental Model ver. | タイヨーエレック  | A+RT        | 2.6      |   |     |   |     |   |     |   | 6456  | -462  |
| 2  | 乱嵐エイサー-30                   | オーイズミ     | 30Φ-ノーマル    | 2.4      |   |     |   |     |   |     |   | 4170  | 3109  |
| 3  | 超GANTZ                      | スパイキー     | A+ART       | 2.4      |   |     |   |     |   |     |   | 2427  | 3274  |
| 4  | 主役は銭形2                      | オリンピア     | AT          | 2.3      |   |     |   |     |   |     |   | 3714  | 2364  |
| 5  | ゼーガペイン2                     | 山佐        | A+AT        | 2.0      |   |     |   |     |   |     |   | 18489 | 5732  |
| 6  | ファンキージャグラー                  | 北電子       | ノーマル        | 2.0      |   |     |   |     |   |     |   | 6805  | 2698  |
| 7  | アイムジャグラーEX-TP               | 北電子       | ノーマル        | 2.0      |   |     |   |     |   |     |   | 10852 | 3401  |
| 8  | ハナハナホウオウ〜天翔〜-30             | パイオニア     | 30Φ-ノーマル    | 1.9      |   |     |   |     |   |     |   | 7441  | 1903  |
| 9  | マイジャグラーV                    | 北電子       | ノーマル        | 1.9      |   |     |   |     |   |     |   | 13815 | 3993  |
| 10 | ハナハナ鳳凰-30                   | パイオニア     | 30Φ-ノーマル    | 1.9      |   |     |   |     |   |     |   | 9569  | 6272  |
| 11 | ファンキージャグラー2                 | 北電子       | ノーマル        | 1.8      |   |     |   |     |   |     |   | 11593 | 3490  |
| 12 | マイジャグラーⅢ                    | 北電子       | ノーマル        | 1.8      |   |     |   |     |   |     |   | 9236  | 6159  |
| 13 | スーパーミラクルジャグラー               | 北電子       | ノーマル        | 1.7      |   |     |   |     |   |     |   | 14590 | 8259  |
| 14 | アイドルマスター ミリオンライブ！           | ビスティ      | AT          | 1.7      |   |     |   |     |   |     |   | 4684  | 3384  |
| 15 | ケロット4                       | セブンリーグ    | ノーマル        | 1.7      |   |     |   |     |   |     |   | 4362  | 2453  |
| 16 | スナイパイ71                     | カルミナ      | AT          | 1.6      |   |     |   |     |   |     |   | 6009  | 1296  |
| 17 | 月華-雅-                       | エンターライズ   | AT          | 1.6      |   |     |   |     |   |     |   | 7357  | 2653  |
| 18 | バジリスク〜甲賀忍法帖〜絆2              | ミズホ       | AT          | 1.6      |   |     |   |     |   |     |   | 9007  | 1510  |
| 19 | けものフレンズ                     | ロデオ       | AT          | 1.6      |   |     |   |     |   |     |   | 13916 | 10691 |
| 20 | ハイスクールD×D                   | K P E     | ART         | 1.5      |   |     |   |     |   |     |   | 7261  | 263   |
| 21 | 沖ドキ！DUO-30                  | アクロス      | 30Φ-AT      | 1.5      |   |     |   |     |   |     |   | 9592  | 5668  |
| 22 | 劇場版 魔法少女まどか☆マギカ[前編]始        | ミズホ       | AT          | 1.5      |   |     |   |     |   |     |   | 7430  | 940   |
| 23 | 蒼天の拳4                       | 銀座        | AT          | 1.5      |   |     |   |     |   |     |   | 8828  | 3271  |
| 24 | プレミアムハナハナ-30                | パイオニア     | 30Φ-ノーマル    | 1.5      |   |     |   |     |   |     |   | 10330 | 5139  |
| 25 | 押忍！番長ZERO                   | パオン・ディービー | AT          | 1.5      |   |     |   |     |   |     |   | 13249 | 4965  |

## 04

## 特定営業日(イベント日)分析

※本章では当月を含む直近3か月分のデータを使用しています

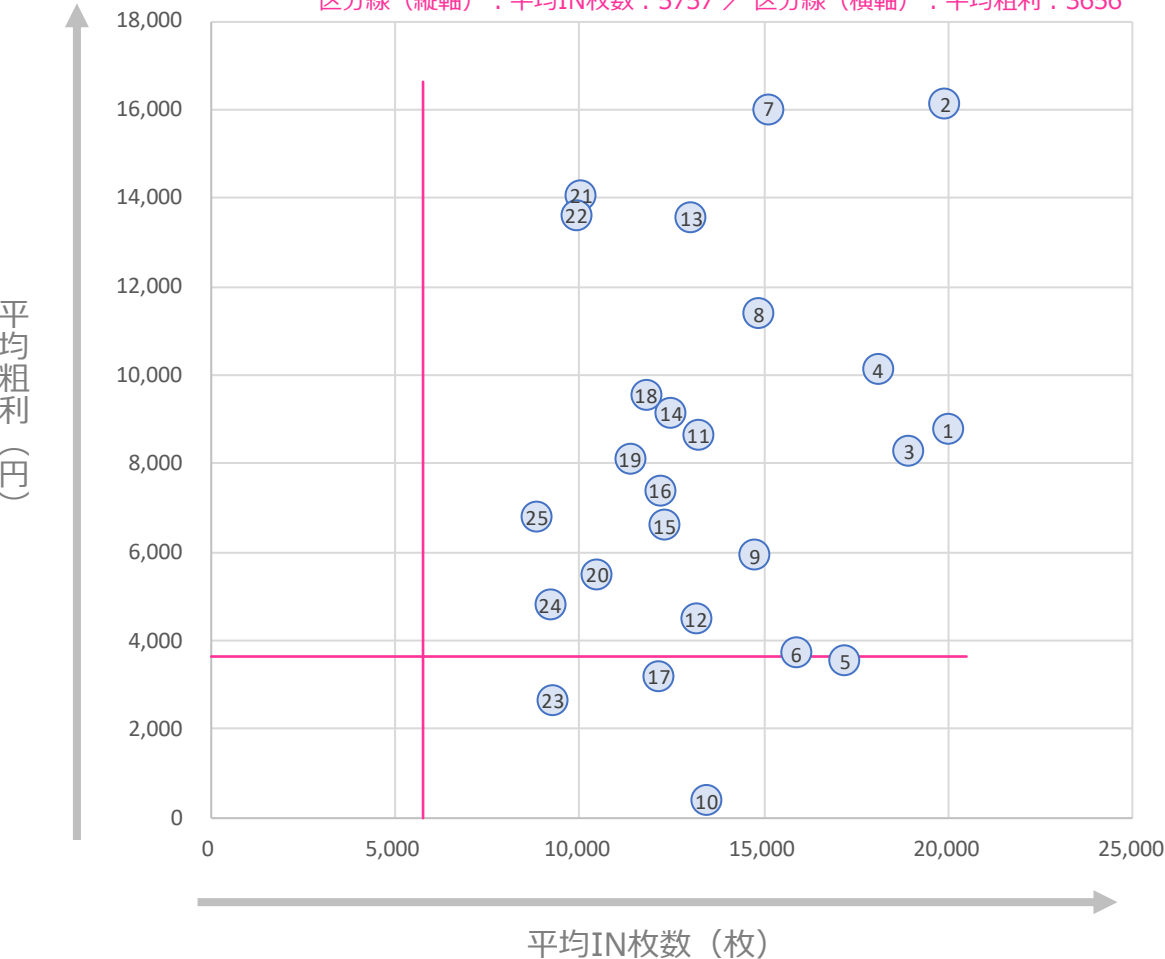
- 4-①設定別【IN枚数・粗利】分布
- 4-②設定①⑥【粗利】ランキング
- 4-③【設定投入シェア】ランキング
- 4-④設定別【設定仕事率】ランキング
- 4-⑤役割別【平均設定】
- 4-⑥スペック別【平均設定】

※「低貸し」「低貸し新規」役割に関する分析以外では、低貸しのデータは除いて集計しています。

04-1 設定 1

※IN枚数の平均順位上位25機種を抜粋

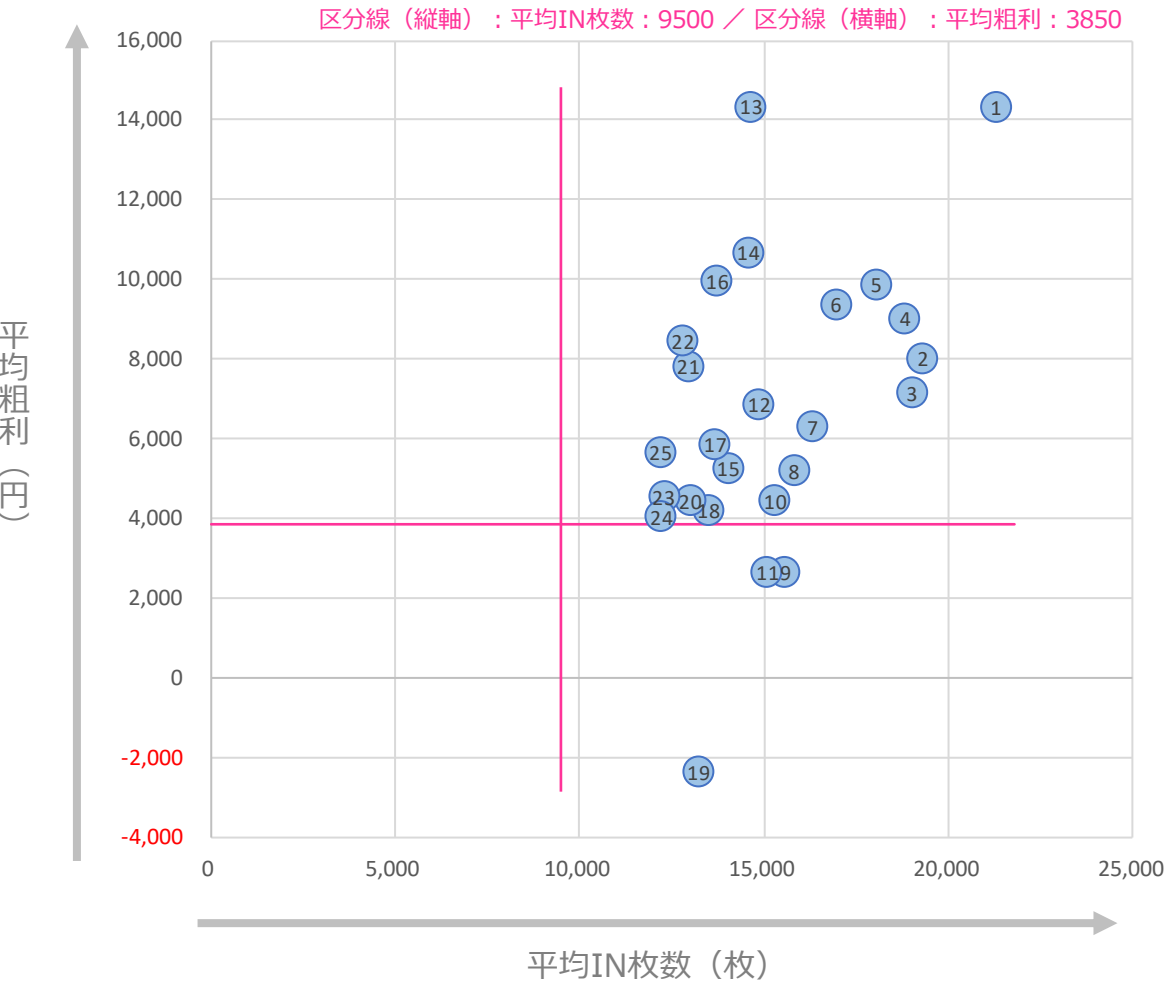
区分線（縦軸）：平均IN枚数：5757 / 区分線（横軸）：平均粗利：3656



| 順位 | 機種名                    | メーカー      | スペック<br>タイプ | 設定1   |       |         |
|----|------------------------|-----------|-------------|-------|-------|---------|
|    |                        |           |             | IN枚数  | 粗利    | 平均出玉率   |
| 1  | けものフレンズ                | ロデオ       | AT          | 19970 | 8760  | 99.15%  |
| 2  | ゼーガペイン2                | 山佐        | A+AT        | 19908 | 16111 | 96.55%  |
| 3  | この素晴らしい世界に祝福を！         | サミー       | AT          | 18931 | 8279  | 98.59%  |
| 4  | マイジャグラー V              | 北電子       | ノーマル        | 18080 | 10115 | 97.44%  |
| 5  | スーパーリノMAX              | 山佐        | その他         | 17191 | 3546  | 99.38%  |
| 6  | 押忍！番長3                 | 大都技研      | A+ART       | 15870 | 3704  | 99.16%  |
| 7  | 十字架5                   | オーゼキ      | AT          | 15121 | 16010 | 95.86%  |
| 8  | えとたま                   | メーシー      | A+AT        | 14859 | 11380 | 96.94%  |
| 9  | スーパーミラクルジャグラー          | 北電子       | ノーマル        | 14750 | 5914  | 98.41%  |
| 10 | 聖闘士星矢 海皇覚醒             | 三洋物産      | ART         | 13440 | 386   | 100.20% |
| 11 | 押忍！番長ZERO              | パオン・ディービー | AT          | 13218 | 8638  | 97.52%  |
| 12 | 魔法少女まどか☆マギカ2           | メーシー      | A+ART       | 13153 | 4501  | 98.64%  |
| 13 | 超ギラギラ爺サマー              | サボハニ      | AT          | 13033 | 13544 | 95.54%  |
| 14 | ドリフターズ                 | サミー       | AT          | 12481 | 9143  | 97.64%  |
| 15 | アイムジャグラーEX-TP          | 北電子       | ノーマル        | 12305 | 6595  | 97.64%  |
| 16 | ファンキージャグラー2            | 北電子       | ノーマル        | 12173 | 7391  | 97.45%  |
| 17 | ハイスクールD×D 2 ハーレム王に俺は   | グレードワン    | AT          | 12150 | 3197  | 99.51%  |
| 18 | アラジンAクラシック             | 銀座        | AT          | 11801 | 9547  | 97.01%  |
| 19 | 獣王 王者の覚醒               | サミー       | A+ART       | 11365 | 8105  | 97.00%  |
| 20 | デビル メイ クライ 5           | アデリオン     | AT          | 10483 | 5505  | 98.37%  |
| 21 | リノ                     | 山佐        | その他         | 10047 | 14060 | 93.87%  |
| 22 | ハナハナ鳳凰-30              | パイオニア     | 30Φ-ノーマル    | 9912  | 13599 | 93.72%  |
| 23 | ゼクスイグニッション             | オリンピア     | ART         | 9278  | 2658  | 98.94%  |
| 24 | バイオハザード INTO THE PANIC | スパイキー     | A+RT        | 9198  | 4795  | 97.58%  |
| 25 | ルパン三世                  | オリンピア     | AT          | 8850  | 6796  | 97.20%  |

04-1 設定 2

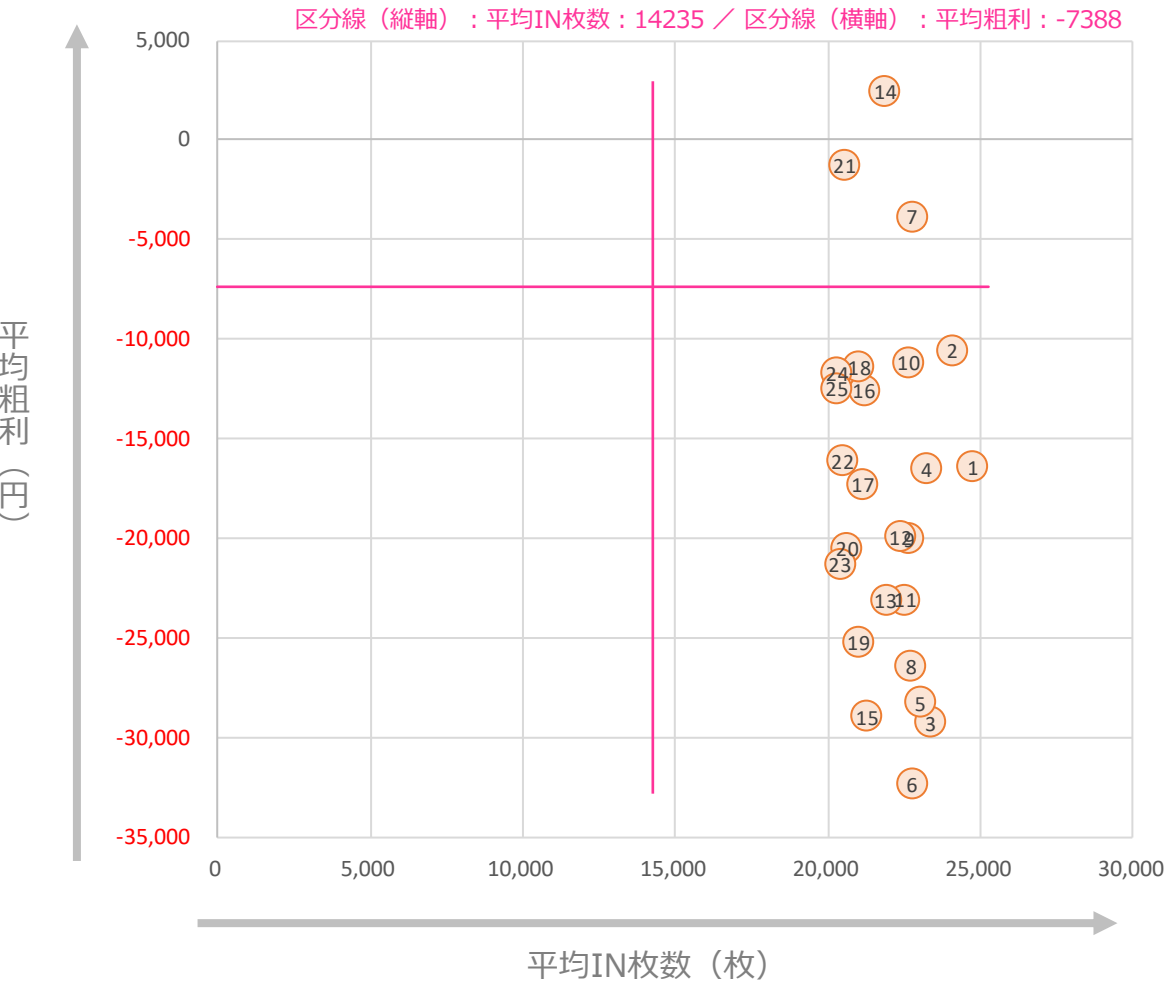
※IN枚数の平均順位上位25機種を抜粋



| 順位 | 機種名                       | メーカー      | スペック<br>タイプ | IN枚数  | 設定2<br>粗利 | 平均出玉率   |
|----|---------------------------|-----------|-------------|-------|-----------|---------|
| 1  | ゼーガペイン2                   | 山佐        | A+AT        | 21277 | 14316     | 97.53%  |
| 2  | えとたま                      | メーシー      | A+AT        | 19294 | 8023      | 98.63%  |
| 3  | けものフレンズ                   | ロデオ       | AT          | 18995 | 7132      | 99.04%  |
| 4  | この素晴らしい世界に祝福を！            | サミー       | AT          | 18818 | 9026      | 98.27%  |
| 5  | 十字架5                      | オーゼキ      | AT          | 18039 | 9878      | 98.33%  |
| 6  | 押忍!番長ZERO                 | パオン・ディービー | AT          | 16944 | 9377      | 98.27%  |
| 7  | プレミアムハナハナ-30              | パイオニア     | 30Φ-ノーマル    | 16307 | 6298      | 99.00%  |
| 8  | 闘魂継承 アントニオ猪木と言う名のパチンコ     | オリンピア     | AT          | 15801 | 5193      | 99.65%  |
| 9  | デビル メイ クライ 5              | アデリオン     | AT          | 15578 | 2644      | 99.98%  |
| 10 | BIOHAZARD 7 resident evil | アデリオン     | AT          | 15300 | 4431      | 99.59%  |
| 11 | スーパーミラクルジャグラー             | 北電子       | ノーマル        | 15092 | 2659      | 99.38%  |
| 12 | マイジャグラー V                 | 北電子       | ノーマル        | 14864 | 6870      | 98.49%  |
| 13 | 沖ドキ！DUO                   | アクロス      | AT          | 14651 | 14322     | 96.88%  |
| 14 | 超ギラギラ爺サマ-                 | サボハニ      | AT          | 14569 | 10664     | 96.96%  |
| 15 | 戦姫絶唱シンフォギア 勇気の歌           | SANKYO    | AT          | 14024 | 5265      | 98.65%  |
| 16 | 哲也 -天運地力-                 | 大一商会      | AT          | 13732 | 9944      | 97.71%  |
| 17 | バジリスク〜甲賀忍法帖〜絆2            | ミズホ       | AT          | 13673 | 5865      | 98.76%  |
| 18 | ドリフターズ                    | サミー       | AT          | 13494 | 4206      | 99.53%  |
| 19 | EVANGELION FESTIVAL       | ビスティ      | AT          | 13221 | -2364     | 101.88% |
| 20 | ルパン三世                     | オリンピア     | AT          | 12998 | 4440      | 99.25%  |
| 21 | リングにかける1 ワールドチャンピオンスパイキー  | AT        | AT          | 12945 | 7823      | 98.29%  |
| 22 | 沖ドキ！DUO-30                | アクロス      | 30Φ-AT      | 12798 | 8442      | 98.08%  |
| 23 | アラジンAクラシック                | 銀座        | AT          | 12278 | 4543      | 99.16%  |
| 24 | 吉宗3                       | サボハニ      | AT          | 12219 | 4025      | 99.41%  |
| 25 | アイムジャグラーEX-TP             | 北電子       | ノーマル        | 12197 | 5663      | 98.41%  |

04-1 設定 4

※IN枚数の平均順位上位25機種を抜粋



| 順位 | 機種名                       | メーカー      | スペック<br>タイプ | IN枚数  | 設定4<br>粗利 | 平均出玉率   |
|----|---------------------------|-----------|-------------|-------|-----------|---------|
| 1  | TIGER & BUNNY SP          | 山佐ネクスト    | AT          | 24737 | -16441    | 103.88% |
| 2  | ラブ嬢2                      | オリンピア     | AT          | 24066 | -10562    | 102.64% |
| 3  | 吉宗3                       | サボハニ      | AT          | 23356 | -29253    | 106.91% |
| 4  | 頭文字D                      | タイヨーエレック  | A+AT        | 23221 | -16511    | 104.22% |
| 5  | EVANGELION FESTIVAL       | ビスティ      | AT          | 23012 | -28272    | 106.94% |
| 6  | けものフレンズ                   | ロデオ       | AT          | 22740 | -32297    | 106.52% |
| 7  | アカメが斬る！                   | 七匠        | AT          | 22738 | -3839     | 101.49% |
| 8  | BIOHAZARD 7 resident evil | アデリオン     | AT          | 22722 | -26396    | 106.50% |
| 9  | アイドルマスター ミリオンライブ！         | ビスティ      | AT          | 22658 | -20041    | 105.33% |
| 10 | ドリフターズ                    | サミー       | AT          | 22629 | -11155    | 103.05% |
| 11 | バジリスク～甲賀忍法帖～絆2            | ミズホ       | AT          | 22526 | -23069    | 105.79% |
| 12 | 押忍！番長ZERO                 | パオン・ディービー | AT          | 22375 | -19936    | 104.94% |
| 13 | モンスターハンター：ワールド            | エンターライズ   | AT          | 21882 | -23088    | 105.86% |
| 14 | ゼーガペイン2                   | 山佐        | A+AT        | 21873 | 2441      | 100.08% |
| 15 | 楽園追放                      | ロデオ       | AT          | 21278 | -28955    | 107.45% |
| 16 | 聖闘士星矢 海皇覚醒Special         | 三洋物産      | AT          | 21168 | -12567    | 103.51% |
| 17 | 劇場版 魔法少女まどか☆マギカ[前編]始      | ミズホ       | AT          | 21141 | -17275    | 104.44% |
| 18 | 政宗3                       | 大都技研      | AT          | 21022 | -11393    | 103.70% |
| 19 | 〈物語〉シリーズ セカンドシーズン         | タイヨーエレック  | AT          | 20993 | -25203    | 106.07% |
| 20 | 対魔道学園35試験小隊               | 平和        | AT          | 20628 | -20483    | 105.25% |
| 21 | 闘魂継承 アントニオ猪木と言う名のパチオリンピア  |           | AT          | 20535 | -1301     | 101.13% |
| 22 | ツインエンジェルPARTY             | サミー       | A+AT        | 20473 | -16109    | 104.27% |
| 23 | 蒼天の拳4                     | 銀座        | AT          | 20381 | -21317    | 105.91% |
| 24 | マイジャグラーV                  | 北電子       | ノーマル        | 20293 | -11736    | 103.31% |
| 25 | 哲也 -天運地力-                 | 大一商会      | AT          | 20285 | -12448    | 103.88% |



04-2

## 設定1 低粗利ランキング

1



| 順位 | 機種名                          | メーカー    | スペック<br>タイプ | 設定1時<br>平均粗利 | (円)    |        |        |        |        |   |       | 設定1時 平均 |         |
|----|------------------------------|---------|-------------|--------------|--------|--------|--------|--------|--------|---|-------|---------|---------|
|    |                              |         |             |              | -5,000 | -4,000 | -3,000 | -2,000 | -1,000 | 0 | 1,000 | IN枚数    | 出玉率     |
| 1  | スーパーハナハナ-30                  | パイオニア   | 30Φ系        | -3826        |        |        |        |        |        |   |       | 5155    | 103.71% |
| 2  | 沖っ娘                          | サンセイR&C | AT/ART/そ    | -1307        |        |        |        |        |        |   |       | 3517    | 101.85% |
| 3  | みうのおしゃべりパチスロ                 | 岡崎産業    | AT/ART/そ    | -1175        |        |        |        |        |        |   |       | 3489    | 102.03% |
| 4  | ガールズ&パンツァーG ～これが私の戦          | オリンピア   | AT/ART/そ    | -1166        |        |        |        |        |        |   |       | 1296    | 105.25% |
| 5  | 回胴黙示録カイジ～沼～                  | 銀座      | AT/ART/そ    | -874         |        |        |        |        |        |   |       | 4167    | 102.06% |
| 6  | ゲッターマウス                      | アクロス    | ノーマル系       | -737         |        |        |        |        |        |   |       | 2631    | 102.55% |
| 7  | アルドノア・ゼロ                     | エレコ     | AT/ART/そ    | -682         |        |        |        |        |        |   |       | 2864    | 101.82% |
| 8  | 華祭                           | パイオニア   | AT/ART/そ    | -436         |        |        |        |        |        |   |       | 2859    | 100.73% |
| 9  | スカイガールズ～ゼロノツバサ～              | K P E   | AT/ART/そ    | -425         |        |        |        |        |        |   |       | 4495    | 101.29% |
| 10 | 対魔道学園35試験小隊                  | 平和      | AT/ART/そ    | -348         |        |        |        |        |        |   |       | 5358    | 100.60% |
| 11 | 十字架Ⅲ -Destiny of Twin Cross- | ネット     | AT/ART/そ    | -228         |        |        |        |        |        |   |       | 3017    | 101.92% |
| 12 | スーパービンゴギャラクシー                | ベルコ     | AT/ART/そ    | -204         |        |        |        |        |        |   |       | 2780    | 100.90% |
| 13 | マジカルハロウィン5                   | K P E   | AT/ART/そ    | -51          |        |        |        |        |        |   |       | 7805    | 101.23% |
| 14 | 戦国乙女3～天剣を継ぐもの～               | 平和      | AT/ART/そ    | -23          |        |        |        |        |        |   |       | 3417    | 100.76% |
| 15 | 東京レイヴンズ                      | オーイズミ   | AT/ART/そ    | 107          |        |        |        |        |        |   |       | 2379    | 101.13% |
| 16 | ガメラ                          | 銀座      | AT/ART/そ    | 167          |        |        |        |        |        |   |       | 6332    | 100.51% |
| 17 | 花の慶次 武威                      | EXCITE  | AT/ART/そ    | 268          |        |        |        |        |        |   |       | 3431    | 100.85% |
| 18 | 聖闘士星矢 海皇覚醒                   | 三洋物産    | AT/ART/そ    | 386          |        |        |        |        |        |   |       | 13440   | 100.20% |
| 19 | バジリスクⅢ                       | エレコ     | AT/ART/そ    | 417          |        |        |        |        |        |   |       | 1809    | 99.23%  |
| 20 | マジカルハロウィン7                   | コナミアミュ  | AT/ART/そ    | 482          |        |        |        |        |        |   |       | 2599    | 99.85%  |
| 21 | 鉄拳4                          | 山佐      | AT/ART/そ    | 483          |        |        |        |        |        |   |       | 2920    | 99.69%  |
| 22 | スーパードラゴン                     | ネット     | AT/ART/そ    | 499          |        |        |        |        |        |   |       | 2603    | 99.54%  |
| 23 | 百花繚乱サムライガールズZA               | エンターライ  | AT/ART/そ    | 640          |        |        |        |        |        |   |       | 5343    | 99.93%  |
| 24 | 聖闘士星矢 海皇覚醒Special            | 三洋物産    | AT/ART/そ    | 668          |        |        |        |        |        |   |       | 1762    | 99.04%  |
| 25 | 牙狼 -守りし者-                    | サミー     | AT/ART/そ    | 740          |        |        |        |        |        |   |       | 5354    | 100.93% |

2



3





04-2

設定 6 高粗利ランキング



| 順位 | 機種名                      | メーカー        | スペック<br>タイプ | 設定6時<br>平均粗利 | 設定6時 平均 |         |         |         |   |        | 設定6時 平均 |        |       |         |
|----|--------------------------|-------------|-------------|--------------|---------|---------|---------|---------|---|--------|---------|--------|-------|---------|
|    |                          |             |             |              | (円)     | -30,000 | -20,000 | -10,000 | 0 | 10,000 | 20,000  | 30,000 | IN枚数  | 出玉率     |
| 1  | ハイスクールD×D 2              | ハーレム王に俺は    | グレードワン      | AT/ART/そ     | 23825   |         |         |         |   |        |         |        | 7491  | 86.45%  |
| 2  | GANTZ極 THE SURVIVAL GAME | エフ          | AT/ART/そ    | 16203        |         |         |         |         |   |        |         |        | 11778 | 94.64%  |
| 3  | 七つの大罪                    | タイヨーエレ      | AT/ART/そ    | 7305         |         |         |         |         |   |        |         |        | 1899  | 82.94%  |
| 4  | ニューハナハナゴールド-30           | パイオニア       | 30Φ系        | 5782         |         |         |         |         |   |        |         |        | 1252  | 78.43%  |
| 5  | 沖ドキ！2-30                 | アクロス        | 30Φ系        | 4690         |         |         |         |         |   |        |         |        | 7465  | 98.23%  |
| 6  | 戦国乙女3〜天剣を継ぐもの〜           | 平和          | AT/ART/そ    | -775         |         |         |         |         |   |        |         |        | 2863  | 101.36% |
| 7  | 麻雀物語4                    | オリンピア       | AT/ART/そ    | -1770        |         |         |         |         |   |        |         |        | 12135 | 102.49% |
| 8  | リングにかけろ 1                | ワールドチャンピオン  | スパイキー       | AT/ART/そ     | -2402   |         |         |         |   |        |         |        | 8631  | 101.27% |
| 9  | ルパン三世                    | オリンピア       | AT/ART/そ    | -9333        |         |         |         |         |   |        |         |        | 14013 | 103.96% |
| 10 | 地獄少女 あとはあなたが決めることよ       | 藤商事         | AT/ART/そ    | -12874       |         |         |         |         |   |        |         |        | 21843 | 103.04% |
| 11 | TIGER & BUNNY            | 山佐          | AT/ART/そ    | -13460       |         |         |         |         |   |        |         |        | 12211 | 105.99% |
| 12 | ラブ嬢2プラス                  | オリンピア       | AT/ART/そ    | -14659       |         |         |         |         |   |        |         |        | 24619 | 103.29% |
| 13 | EVANGELION FESTIVAL      | ビスティ        | AT/ART/そ    | -15199       |         |         |         |         |   |        |         |        | 29964 | 102.88% |
| 14 | ガメラ                      | 銀座          | AT/ART/そ    | -15301       |         |         |         |         |   |        |         |        | 19977 | 104.03% |
| 15 | 聖闘士星矢 海皇覚醒Special        | 三洋物産        | AT/ART/そ    | -15374       |         |         |         |         |   |        |         |        | 14903 | 105.78% |
| 16 | 沖ドキ！DUO-30               | アクロス        | 30Φ系        | -15797       |         |         |         |         |   |        |         |        | 15465 | 105.66% |
| 17 | モンスターハンター：ワールド           | 黄金狩猟 エンターライ | AT/ART/そ    | -16151       |         |         |         |         |   |        |         |        | 19950 | 104.83% |
| 18 | 十字架5                     | オーゼキ        | AT/ART/そ    | -16302       |         |         |         |         |   |        |         |        | 17964 | 105.12% |
| 19 | ドリフターズ                   | サミー         | AT/ART/そ    | -16330       |         |         |         |         |   |        |         |        | 19585 | 105.02% |
| 20 | 超ギラギラ爺サマー                | サボハニ        | AT/ART/そ    | -16890       |         |         |         |         |   |        |         |        | 13569 | 108.66% |
| 21 | リング 運命の秒刻                | 藤商事         | AT/ART/そ    | -17807       |         |         |         |         |   |        |         |        | 16277 | 105.65% |
| 22 | ビッグシオ-30                 | パイオニア       | 30Φ系        | -18237       |         |         |         |         |   |        |         |        | 3864  | 124.82% |
| 23 | Re:ゼロから始める異世界生活 Apex Va  | サボハニ        | ノーマル系       | -18914       |         |         |         |         |   |        |         |        | 16688 | 105.45% |
| 24 | アイムジャグラーEX-TP            | 北電子         | ノーマル系       | -19099       |         |         |         |         |   |        |         |        | 18193 | 105.48% |
| 25 | モンスターハンター：ワールド           | エンターライ      | AT/ART/そ    | -20975       |         |         |         |         |   |        |         |        | 24429 | 104.20% |

04-3 設定1・2投入シェア



| 順位 | 機種名                         | メーカー      | スペック<br>タイプ | 設定1-2<br>投入シェア | 0% 2% 4% 6% 8% 10% |  |  |  |  |  | 設定1-2時平均 |      |
|----|-----------------------------|-----------|-------------|----------------|--------------------|--|--|--|--|--|----------|------|
|    |                             |           |             |                |                    |  |  |  |  |  | IN枚数     | 粗利   |
| 1  | アイムジャグラーEX-TP               | 北電子       | ノーマル        | 7.9%           | <div></div>        |  |  |  |  |  | 12242    | 6053 |
| 2  | 押忍!番長ZERO                   | パオン・ディービー | AT          | 7.3%           | <div></div>        |  |  |  |  |  | 14566    | 8906 |
| 3  | マイジャグラーV                    | 北電子       | ノーマル        | 6.9%           | <div></div>        |  |  |  |  |  | 16061    | 8079 |
| 4  | 沖ドキ! DUO-30                 | アクロス      | 30Φ-AT      | 5.8%           | <div></div>        |  |  |  |  |  | 9611     | 6958 |
| 5  | ファンキージャグラー2                 | 北電子       | ノーマル        | 5.0%           | <div></div>        |  |  |  |  |  | 12034    | 5625 |
| 6  | バジリスク〜甲賀忍法帖〜絆2              | ミズホ       | AT          | 4.7%           | <div></div>        |  |  |  |  |  | 10303    | 5655 |
| 7  | ハナハナホウオウ〜天翔〜-30             | パイオニア     | 30Φ-ノーマル    | 4.0%           | <div></div>        |  |  |  |  |  | 6290     | 3851 |
| 8  | BIOHAZARD 7 resident evil   | アデリオン     | AT          | 2.6%           | <div></div>        |  |  |  |  |  | 10835    | 4300 |
| 9  | 劇場版 魔法少女まどか☆マギカ[前編]始        | ミズホ       | AT          | 2.4%           | <div></div>        |  |  |  |  |  | 7863     | 4723 |
| 10 | チバリヨ-30                     | オーゼキ      | 30Φ-AT      | 2.4%           | <div></div>        |  |  |  |  |  | 8690     | 4045 |
| 11 | 戦姫絶唱シンフォギア 勇気之歌             | SANKYO    | AT          | 2.0%           | <div></div>        |  |  |  |  |  | 9191     | 5781 |
| 12 | アラジンAクラシック                  | 銀座        | AT          | 1.9%           | <div></div>        |  |  |  |  |  | 11848    | 9052 |
| 13 | コードギアス 反逆のルルーシュ3            | 銀座        | A+AT        | 1.6%           | <div></div>        |  |  |  |  |  | 6456     | 2794 |
| 14 | デビル メイ クライ 5                | アデリオン     | AT          | 1.5%           | <div></div>        |  |  |  |  |  | 11356    | 5015 |
| 15 | 頭文字D                        | タイヨーエレクト  | A+AT        | 1.5%           | <div></div>        |  |  |  |  |  | 8142     | 4092 |
| 16 | ANEMONE 交響詩篇エウレカセブン HI-ロデオ  |           | AT          | 1.5%           | <div></div>        |  |  |  |  |  | 5963     | 3411 |
| 17 | Re:ゼロから始める異世界生活             | 大都技研      | AT          | 1.5%           | <div></div>        |  |  |  |  |  | 5837     | 3466 |
| 18 | ひぐらしのなく頃に祭2                 | オーイズミ     | A+ART       | 1.4%           | <div></div>        |  |  |  |  |  | 7357     | 824  |
| 19 | ガメラ                         | 銀座        | AT          | 1.3%           | <div></div>        |  |  |  |  |  | 6435     | 254  |
| 20 | 北斗の拳 宿命                     | サミー       | AT          | 1.3%           | <div></div>        |  |  |  |  |  | 5149     | 3124 |
| 21 | モンスターハンター:ワールド 黄金狩猟         | エンターライズ   | AT          | 1.1%           | <div></div>        |  |  |  |  |  | 5758     | 3895 |
| 22 | 秘宝伝 解き放たれた女神                | サポハニ      | AT          | 1.1%           | <div></div>        |  |  |  |  |  | 5304     | 3944 |
| 23 | マジカルハロウィン 〜Trick or Treat!〜 | ファイトクラブ   | A+ART       | 1.0%           | <div></div>        |  |  |  |  |  | 2957     | 1199 |
| 24 | モンキーターンIV                   | 山佐        | AT          | 1.0%           | <div></div>        |  |  |  |  |  | 5510     | 3142 |
| 25 | 劇場版 魔法少女まどか☆マギカ[新編]叛        | メーシー      | AT          | 1.0%           | <div></div>        |  |  |  |  |  | 6109     | 4356 |

04-3 設定3・4投入シェア



| 順位 | 機種名                       | メーカー      | スペック<br>タイプ | 設定3-4<br>投入シェア | 0% 5% 10% 15% 20% 25% 30% |  |  |  |  |  |  | 設定3-4時平均 |        |
|----|---------------------------|-----------|-------------|----------------|---------------------------|--|--|--|--|--|--|----------|--------|
|    |                           |           |             |                |                           |  |  |  |  |  |  | IN枚数     | 粗利     |
| 1  | マイジャグラーV                  | 北電子       | ノーマル        | 25.7%          | <div></div>               |  |  |  |  |  |  | 19462    | -298   |
| 2  | アイムジャグラーEX-TP             | 北電子       | ノーマル        | 24.6%          | <div></div>               |  |  |  |  |  |  | 17712    | 1726   |
| 3  | ファンキージャグラー2               | 北電子       | ノーマル        | 10.3%          | <div></div>               |  |  |  |  |  |  | 17546    | -1316  |
| 4  | ハナハナホウオウ〜天翔〜-30           | パイオニア     | 30Φ-ノーマル    | 10.0%          | <div></div>               |  |  |  |  |  |  | 14134    | -1222  |
| 5  | バジリスク〜甲賀忍法帖〜絆2            | ミズホ       | AT          | 3.2%           | <div></div>               |  |  |  |  |  |  | 21611    | -19464 |
| 6  | 押忍! 番長ZERO                | パオン・ディービー | AT          | 3.1%           | <div></div>               |  |  |  |  |  |  | 20850    | -13358 |
| 7  | 沖ドキ! DUO-30               | アクロス      | 30Φ-AT      | 2.7%           | <div></div>               |  |  |  |  |  |  | 18236    | -1230  |
| 8  | 劇場版 魔法少女まどか☆マギカ[前編]始      | ミズホ       | AT          | 1.8%           | <div></div>               |  |  |  |  |  |  | 19971    | -14056 |
| 9  | プレミアムハナハナ-30              | パイオニア     | 30Φ-ノーマル    | 1.5%           | <div></div>               |  |  |  |  |  |  | 19497    | 489    |
| 10 | BIOHAZARD 7 resident evil | アデリオン     | AT          | 1.2%           | <div></div>               |  |  |  |  |  |  | 19402    | -17743 |
| 11 | 劇場版 魔法少女まどか☆マギカ[新編]叛      | メーシー      | AT          | 0.9%           | <div></div>               |  |  |  |  |  |  | 18815    | -5264  |
| 12 | アラジンAクラシック                | 銀座        | AT          | 0.8%           | <div></div>               |  |  |  |  |  |  | 13665    | -4276  |
| 13 | 戦姫絶唱シンフォギア 勇気之歌           | SANKYO    | AT          | 0.7%           | <div></div>               |  |  |  |  |  |  | 17612    | -10455 |
| 14 | Re:ゼロから始める異世界生活           | 大都技研      | AT          | 0.6%           | <div></div>               |  |  |  |  |  |  | 17823    | -8862  |
| 15 | 北斗の拳 宿命                   | サミー       | AT          | 0.6%           | <div></div>               |  |  |  |  |  |  | 15367    | -6792  |
| 16 | コードギアス 反逆のルルーシュ3          | 銀座        | A+AT        | 0.6%           | <div></div>               |  |  |  |  |  |  | 17026    | -12757 |
| 17 | ケロット4                     | セブンリーグ    | ノーマル        | 0.6%           | <div></div>               |  |  |  |  |  |  | 9480     | 2767   |
| 18 | チバリヨ-30                   | オーゼキ      | 30Φ-AT      | 0.5%           | <div></div>               |  |  |  |  |  |  | 14847    | -990   |
| 19 | ANEMONE 交響詩篇エウレカセブン HI-   | ロデオ       | AT          | 0.4%           | <div></div>               |  |  |  |  |  |  | 16125    | -9813  |
| 20 | ひぐらしのなく頃に祭2               | オーイズミ     | A+ART       | 0.4%           | <div></div>               |  |  |  |  |  |  | 15892    | -7378  |
| 21 | デビル メイ クライ 5              | アデリオン     | AT          | 0.4%           | <div></div>               |  |  |  |  |  |  | 18656    | -5045  |
| 22 | モンスターハンター:ワールド 黄金狩        | エントーライズ   | AT          | 0.4%           | <div></div>               |  |  |  |  |  |  | 14253    | 1307   |
| 23 | 沖ドキ! 2-30                 | アクロス      | 30Φ-AT      | 0.4%           | <div></div>               |  |  |  |  |  |  | 6339     | -1429  |
| 24 | 頭文字D                      | タイヨーエレクト  | A+AT        | 0.4%           | <div></div>               |  |  |  |  |  |  | 20214    | -7520  |
| 25 | ドリフターズ                    | サミー       | AT          | 0.3%           | <div></div>               |  |  |  |  |  |  | 19654    | -5633  |

04-3

## 設定5・6 投入シェア

1



2



3



| 順位 | 機種名                        | メーカー      | スペック<br>タイプ | 設定5-6<br>投入シェア | 0% 5% 10% 15% |  |  |  | 設定5-6時平均 |        |
|----|----------------------------|-----------|-------------|----------------|---------------|--|--|--|----------|--------|
|    |                            |           |             |                |               |  |  |  | IN枚数     | 粗利     |
| 1  | アイムジャグラーEX-TP              | 北電子       | ノーマル        | 12.9%          | <div></div>   |  |  |  | 18426    | -9415  |
| 2  | マイジャグラーV                   | 北電子       | ノーマル        | 12.3%          | <div></div>   |  |  |  | 21830    | -19530 |
| 3  | ファンキージャグラー2                | 北電子       | ノーマル        | 10.5%          | <div></div>   |  |  |  | 20137    | -11247 |
| 4  | バジリスク〜甲賀忍法帖〜絆2             | ミズホ       | AT          | 8.1%           | <div></div>   |  |  |  | 23032    | -28670 |
| 5  | 押忍! 番長ZERO                 | パオン・ディービー | AT          | 7.0%           | <div></div>   |  |  |  | 23334    | -27779 |
| 6  | 沖ドキ! DUO-30                | アクロス      | 30Φ-AT      | 6.4%           | <div></div>   |  |  |  | 17836    | -3291  |
| 7  | ハナハナホウオウ〜天翔〜-30            | パイオニア     | 30Φ-ノーマル    | 6.1%           | <div></div>   |  |  |  | 18569    | -15180 |
| 8  | 劇場版 魔法少女まどか☆マギカ[前編]始       | ミズホ       | AT          | 4.6%           | <div></div>   |  |  |  | 21574    | -19974 |
| 9  | BIOHAZARD 7 resident evil  | アデリオン     | AT          | 3.3%           | <div></div>   |  |  |  | 24107    | -31508 |
| 10 | 劇場版 魔法少女まどか☆マギカ[新編]叛       | メーシー      | AT          | 2.1%           | <div></div>   |  |  |  | 19340    | -6717  |
| 11 | Re:ゼロから始める異世界生活            | 大都技研      | AT          | 1.6%           | <div></div>   |  |  |  | 19385    | -12260 |
| 12 | 戦姫絶唱シンフォギア 勇気之歌            | SANKYO    | AT          | 1.5%           | <div></div>   |  |  |  | 21305    | -21723 |
| 13 | アラジンAクラシック                 | 銀座        | AT          | 1.5%           | <div></div>   |  |  |  | 14709    | -13294 |
| 14 | 頭文字D                       | タイヨーエレクト  | A+AT        | 1.2%           | <div></div>   |  |  |  | 22994    | -27145 |
| 15 | コードギアス 反逆のルルーシュ3           | 銀座        | A+AT        | 1.2%           | <div></div>   |  |  |  | 21822    | -24122 |
| 16 | 北斗の拳 宿命                    | サミー       | AT          | 1.1%           | <div></div>   |  |  |  | 18603    | -19280 |
| 17 | ANEMONE 交響詩篇エウレカセブン HI-ロデオ | アデリオン     | AT          | 0.9%           | <div></div>   |  |  |  | 18728    | -20331 |
| 18 | デビル メイ クライ 5               | アデリオン     | AT          | 0.8%           | <div></div>   |  |  |  | 20178    | -18793 |
| 19 | 沖ドキ! DUO                   | アクロス      | AT          | 0.8%           | <div></div>   |  |  |  | 15382    | -7905  |
| 20 | 沖ドキ! 2-30                  | アクロス      | 30Φ-AT      | 0.8%           | <div></div>   |  |  |  | 6278     | -732   |
| 21 | ひぐらしのなく頃に祭2                | オーイズミ     | A+ART       | 0.8%           | <div></div>   |  |  |  | 18678    | -16105 |
| 22 | ドリフターズ                     | サミー       | AT          | 0.6%           | <div></div>   |  |  |  | 23138    | -16476 |
| 23 | 押忍! サラリーマン番長2              | 大都技研      | AT          | 0.6%           | <div></div>   |  |  |  | 15582    | -9803  |
| 24 | モンスターハンター:ワールド 黄金狩         | エンターライズ   | AT          | 0.5%           | <div></div>   |  |  |  | 17428    | -9763  |
| 25 | 聖闘士星矢 海皇覚醒Special          | 三洋物産      | AT          | 0.5%           | <div></div>   |  |  |  | 21205    | -12197 |





## 設定仕事率 設定 2

＜総合＞ ※稼働・売上・粗利の  
各仕事率の総合ランキング

| 順位     | 機種名                       | メーカー      | スペック<br>タイプ | 設置台数<br>平均<br>(台) | 設定仕事率  |        |        | 平均<br>出玉率 | 平均<br>コイン<br>単価 | 平均<br>コイン<br>粗利 | 平均<br>MY | 平均<br>M◇ | 最大<br>MY | 最大<br>M◇ |
|--------|---------------------------|-----------|-------------|-------------------|--------|--------|--------|-----------|-----------------|-----------------|----------|----------|----------|----------|
| 同設定内平均 |                           |           |             | 3.5               | —      | —      | —      | 98.75%    | 2.23            | 0.42            | 883      | 853      | 1382     | 1312     |
| 1      | ウルトラマンタロウ 暴君SPEC          | オクケー.     | AT          | 1.5               | 262.1% | 376.8% | 516.3% | 96.56%    | 3.61            | 0.97            | 1257     | 2137     | 2305     | 2826     |
| 2      | ゼーガペイン2                   | 山佐        | A+AT        | 2.3               | 298.1% | 244.7% | 406.2% | 97.53%    | 2.06            | 0.67            | 1020     | 1188     | 1807     | 1795     |
| 3      | 十字架5                      | オーゼキ      | AT          | 2.1               | 252.7% | 301.0% | 280.3% | 98.33%    | 2.99            | 0.55            | 1462     | 1446     | 2249     | 2277     |
| 4      | 沖ドキ! DUO                  | アクロス      | AT          | 3.5               | 205.3% | 294.4% | 406.4% | 96.88%    | 3.61            | 0.98            | 1303     | 1283     | 1880     | 2148     |
| 5      | 超ギラギラ爺サマ-                 | サボハニ      | AT          | 2.2               | 204.1% | 360.8% | 302.6% | 96.96%    | 4.44            | 0.73            | 1462     | 1280     | 1965     | 2232     |
| 6      | STEINS;GATE               | メーシー      | AT          | 2.4               | 236.5% | 293.9% | 271.3% | 98.43%    | 3.12            | 0.57            | 1200     | 1553     | 1892     | 2177     |
| 7      | けものフレンズ                   | ロデオ       | AT          | 3.0               | 266.1% | 315.5% | 202.4% | 99.04%    | 2.98            | 0.38            | 1026     | 1208     | 1882     | 1938     |
| 8      | この素晴らしい世界に祝福を!            | サミー       | AT          | 3.3               | 263.6% | 241.6% | 256.1% | 98.27%    | 2.30            | 0.48            | 1014     | 1190     | 1572     | 1786     |
| 9      | 押忍!番長ZERO                 | バオン・ディービー | AT          | 7.8               | 237.4% | 245.2% | 266.1% | 98.27%    | 2.60            | 0.55            | 1202     | 1300     | 1873     | 1947     |
| 10     | えとたま                      | メーシー      | A+AT        | 1.6               | 270.3% | 202.3% | 227.6% | 98.63%    | 1.88            | 0.42            | 1218     | 1141     | 1756     | 1780     |
| 11     | 沖ドキ! DUO-30               | アクロス      | 30Φ-AT      | 11.1              | 179.3% | 233.4% | 239.5% | 98.08%    | 3.27            | 0.66            | 1191     | 994      | 1615     | 1805     |
| 12     | プレミアムハナハナ-30              | パイオニア     | 30Φ-ノーマル    | 7.4               | 228.5% | 173.3% | 178.7% | 99.00%    | 1.91            | 0.39            | 975      | 779      | 1622     | 1249     |
| 13     | 戦姫絶唱シンフォギア 勇気之歌           | SANKYO    | AT          | 3.2               | 196.5% | 210.3% | 149.4% | 98.65%    | 2.69            | 0.38            | 1197     | 1173     | 1767     | 1907     |
| 14     | リングにかける1 ワールドチャンピオン       | スパイキー     | AT          | 4.0               | 181.4% | 186.1% | 222.0% | 98.29%    | 2.58            | 0.60            | 767      | 951      | 1266     | 1432     |
| 15     | BIOHAZARD 7 resident evil | アデリオン     | AT          | 4.7               | 214.4% | 214.7% | 125.7% | 99.59%    | 2.52            | 0.29            | 1120     | 1118     | 1725     | 1722     |
| 16     | マイジャグラーV                  | 北電子       | ノーマル        | 12.9              | 208.2% | 152.7% | 194.9% | 98.49%    | 1.84            | 0.46            | 780      | 820      | 1310     | 1222     |
| 17     | 新鬼武者                      | エンターライズ   | AT          | 1.8               | 168.0% | 172.0% | 274.2% | 97.15%    | 2.57            | 0.81            | 2727     | 4        | 2731     | 979      |
| 18     | バジリスク〜甲賀忍法帖〜絆2            | ミズホ       | AT          | 6.3               | 191.6% | 170.3% | 166.4% | 98.76%    | 2.24            | 0.43            | 889      | 876      | 1309     | 1368     |
| 19     | スーパー海物語INジャパン祭            | サンスリー     | AT          | 1.0               | 288.6% | 258.8% | 78.8%  | 100.40%   | 2.25            | 0.13            | 1486     | 1090     | 2053     | 1877     |
| 20     | ルパン三世                     | オリンピア     | AT          | 1.8               | 182.1% | 214.7% | 126.0% | 99.25%    | 2.96            | 0.34            | 1022     | 1372     | 1765     | 1847     |
| 21     | アラジンアクラシック                | 銀座        | AT          | 3.4               | 172.0% | 201.3% | 128.9% | 99.16%    | 2.94            | 0.37            | 1743     | 1178     | 2385     | 2100     |
| 22     | ドリフターズ                    | サミー       | AT          | 2.1               | 189.0% | 189.4% | 119.3% | 99.53%    | 2.52            | 0.31            | 1194     | 1166     | 1827     | 1713     |
| 23     | デビル メイ クライ5               | アデリオン     | AT          | 2.9               | 218.2% | 210.1% | 75.0%  | 99.98%    | 2.42            | 0.17            | 1202     | 1048     | 1752     | 1627     |
| 24     | 主役は銭形3                    | 平和        | AT          | 2.1               | 184.2% | 181.7% | 108.9% | 99.17%    | 2.48            | 0.29            | 963      | 1098     | 1597     | 1629     |
| 25     | アイムジャグラーEX-TP             | 北電子       | ノーマル        | 14.5              | 170.9% | 141.1% | 160.7% | 98.41%    | 2.08            | 0.46            | 714      | 766      | 1241     | 1109     |



## 設定仕事率 設定 4

＜総合＞ ※稼働・売上・粗利の  
各仕事率の総合ランキング

| 順位     | 機種名                          | メーカー      | スペック<br>タイプ | 設置台数<br>平均<br>(台) | 設定仕事率  |        |        | 平均<br>出玉率 | 平均<br>コイン<br>単価 | 平均<br>コイン<br>粗利 | 平均<br>MY | 平均<br>M◇ | 最大<br>MY | 最大<br>M◇ |
|--------|------------------------------|-----------|-------------|-------------------|--------|--------|--------|-----------|-----------------|-----------------|----------|----------|----------|----------|
| 同設定内平均 |                              |           |             | 2.4               | —      | —      | —      | 103.74%   | 1.37            | -0.62           | 1634     | 762      | 2156     | 1408     |
| 1      | けものフレンズ                      | ロデオ       | AT          | 2.0               | 173.8% | 133.1% | 456.7% | 106.52%   | 1.23            | -1.42           | 2127     | 614      | 2742     | 1615     |
| 2      | スーパー海物語INジャパン祭               | サンスリー     | AT          | 1.0               | 186.0% | 124.8% | 509.8% | 108.17%   | 1.08            | -1.48           | 6100     | 1099     | 7199     | 1100     |
| 3      | アイドルマスター ミリオンライブ！            | ビスティ      | AT          | 8.0               | 173.2% | 152.1% | 283.4% | 105.33%   | 1.41            | -0.88           | 2127     | 521      | 2602     | 1432     |
| 4      | BIOHAZARD 7 resident evil    | アデリオン     | AT          | 2.2               | 173.6% | 126.1% | 373.2% | 106.50%   | 1.17            | -1.16           | 2485     | 662      | 2953     | 1623     |
| 5      | 押忍!番長ZERO                    | パオン・ディービー | AT          | 2.9               | 171.0% | 139.2% | 281.9% | 104.94%   | 1.31            | -0.89           | 1974     | 941      | 2605     | 1674     |
| 6      | バジリスク〜甲賀忍法帖〜絆2               | ミズホ       | AT          | 4.3               | 172.1% | 125.4% | 326.2% | 105.79%   | 1.17            | -1.02           | 2194     | 619      | 2660     | 1360     |
| 7      | 吉宗3                          | サボハニ      | AT          | 3.3               | 178.5% | 93.8%  | 413.6% | 106.91%   | 0.84            | -1.25           | 2428     | 461      | 2761     | 1141     |
| 8      | 政宗3                          | 大都技研      | AT          | 2.1               | 160.6% | 182.4% | 161.1% | 103.70%   | 1.82            | -0.54           | 1509     | 1575     | 3084     | 1619     |
| 9      | 頭文字D                         | タイヨーエレクト  | A+AT        | 1.6               | 177.5% | 120.4% | 233.5% | 104.22%   | 1.09            | -0.71           | 1846     | 798      | 2430     | 1579     |
| 10     | Wake Up,Girls！Seven Memories | ネット       | AT          | 3.7               | 152.1% | 180.6% | 199.3% | 104.56%   | 1.91            | -0.71           | 2255     | 775      | 2717     | 2033     |
| 11     | 〈物語〉シリーズ セカンドシーズン            | タイヨーエレクト  | AT          | 2.3               | 160.4% | 114.7% | 356.4% | 106.07%   | 1.15            | -1.20           | 1421     | 42       | 1442     | 872      |
| 12     | 超ギラギラ爺サマ-                    | サボハニ      | AT          | 1.0               | 137.5% | 294.7% | 206.6% | 105.52%   | 3.44            | -0.81           | 3059     | 465      | 3524     | 1211     |
| 13     | STEINS;GATE                  | メーシー      | AT          | 1.3               | 163.5% | 158.7% | 124.6% | 102.87%   | 1.56            | -0.41           | 1571     | 952      | 2165     | 1527     |
| 14     | 蒼天の拳4                        | 銀座        | AT          | 1.2               | 155.8% | 115.2% | 301.4% | 105.90%   | 1.19            | -1.05           | 3056     | 90       | 3146     | 1025     |
| 15     | 劇場版 魔法少女まどか☆マギカ[前編]始         | ミズホ       | AT          | 2.6               | 161.6% | 122.3% | 244.3% | 104.44%   | 1.22            | -0.82           | 1948     | 832      | 2479     | 1502     |
| 16     | 戦姫絶唱シンフォギア 勇気之歌              | SANKYO    | AT          | 2.0               | 154.3% | 124.7% | 249.2% | 104.73%   | 1.30            | -0.87           | 2077     | 791      | 2595     | 1683     |
| 17     | 楽園追放                         | ロデオ       | AT          | 1.0               | 162.6% | 89.4%  | 409.4% | 107.46%   | 0.88            | -1.36           | 2652     | 581      | 3199     | 1429     |
| 18     | リングにかける1 ワールドチャンピオン          | スパイキー     | AT          | 3.3               | 154.1% | 156.9% | 140.1% | 103.43%   | 1.64            | -0.49           | 1357     | 1020     | 2012     | 1580     |
| 19     | Re:ゼロから始める異世界生活              | 大都技研      | AT          | 1.7               | 144.0% | 146.1% | 158.4% | 103.52%   | 1.63            | -0.59           | 1838     | 980      | 2399     | 1751     |
| 20     | モンスターハンター：ワールド               | エンターライズ   | AT          | 1.7               | 167.2% | 76.6%  | 326.5% | 105.86%   | 0.74            | -1.06           | 1762     | 1189     | 2740     | 1566     |
| 21     | ドリフターズ                       | サミー       | AT          | 2.0               | 172.9% | 108.0% | 157.7% | 103.05%   | 1.00            | -0.49           | 1162     | 1173     | 1871     | 1880     |
| 22     | コードギアス 反逆のルルーシュ3             | 銀座        | A+AT        | 1.6               | 150.6% | 108.7% | 259.3% | 105.27%   | 1.16            | -0.93           | 2425     | 803      | 2992     | 1497     |
| 23     | マイジャグラー V                    | 北電子       | ノーマル        | 6.3               | 155.1% | 114.1% | 165.9% | 103.30%   | 1.18            | -0.58           | 1516     | 681      | 2043     | 1296     |
| 24     | 対魔道学園35試験小隊                  | 平和        | AT          | 3.3               | 157.6% | 88.9%  | 289.6% | 105.25%   | 0.91            | -0.99           | 1725     | 694      | 2216     | 1365     |
| 25     | ゼーガペイン2                      | 山佐        | A+AT        | 2.3               | 167.2% | 163.6% | -34.5% | 100.08%   | 1.57            | 0.11            | 1538     | 1040     | 2085     | 1597     |



## 設定仕事率 設定 6

＜総合＞ ※稼働・売上・粗利の  
各仕事率の総合ランキング

| 順位     | 機種名                            | メーカー        | スペック<br>タイプ | 設置台数<br>平均<br>(台) | 設定仕事率  |        |        | 平均<br>出玉率 | 平均<br>コイン<br>単価 | 平均<br>コイン<br>粗利 | 平均<br>MY | 平均<br>M◇ | 最大<br>MY | 最大<br>M◇ |
|--------|--------------------------------|-------------|-------------|-------------------|--------|--------|--------|-----------|-----------------|-----------------|----------|----------|----------|----------|
| 同設定内平均 |                                |             |             | 2.3               | —      | —      | —      | 110.05%   | 0.64            | -1.96           | 2948     | 442      | 3318     | 1149     |
| 1      | 笑ゥせえるすまん絶笑                     | サンスリー       | AT          | 1.0               | 139.6% | 161.8% | 131.2% | 108.79%   | 0.94            | -1.61           | 3718     | 3        | 3721     | 1296     |
| 2      | ひぐらしのなく頃に祭2カケラ遊び編              | オーイズミラボ     | AT          | 1.0               | 139.1% | 105.9% | 175.1% | 111.08%   | 0.62            | -2.15           | 1516     | 1110     | 2626     | 1456     |
| 3      | BIOHAZARD 7 resident evil      | アデリオン       | AT          | 3.6               | 134.6% | 112.0% | 165.4% | 110.94%   | 0.67            | -2.10           | 3628     | 470      | 4023     | 1470     |
| 4      | アカメが斬る！                        | 七匠          | AT          | 1.0               | 139.8% | 70.4%  | 211.2% | 113.47%   | 0.41            | -2.58           | 4388     | 378      | 4766     | 976      |
| 5      | Re:ゼロから始める異世界生活                | 大都技研        | AT          | 1.1               | 128.9% | 82.4%  | 199.1% | 113.20%   | 0.52            | -2.64           | 4408     | 138      | 4546     | 1107     |
| 6      | 押忍!番長ZERO                      | パオン・ディービー   | AT          | 4.2               | 129.2% | 88.6%  | 175.1% | 112.00%   | 0.55            | -2.32           | 3690     | 449      | 4078     | 1260     |
| 7      | ガールズ&パンツァー 劇場版                 | 平和          | AT          | 2.3               | 135.7% | 94.6%  | 144.9% | 109.31%   | 0.56            | -1.83           | 2824     | 275      | 3100     | 1091     |
| 8      | ケロット4                          | セブンリーグ      | ノーマル        | 2.0               | 141.6% | 45.2%  | 219.9% | 112.49%   | 0.26            | -2.66           | 3991     | 299      | 4290     | 952      |
| 9      | 対魔道学園35試験小隊                    | 平和          | AT          | 1.0               | 153.8% | 42.1%  | 218.0% | 111.13%   | 0.22            | -2.42           | 3599     | 8        | 3607     | 658      |
| 10     | コードギアス 反逆のルルーシュ3               | 銀座          | A+AT        | 2.0               | 129.3% | 83.2%  | 157.7% | 110.49%   | 0.52            | -2.08           | 3353     | 358      | 3674     | 1092     |
| 11     | バジリスク〜甲賀忍法帖〜絆2                 | ミズホ         | AT          | 3.0               | 131.4% | 63.1%  | 196.9% | 113.16%   | 0.39            | -2.56           | 3846     | 191      | 4019     | 832      |
| 12     | マイジャグラーV                       | 北電子         | ノーマル        | 2.1               | 129.5% | 74.7%  | 165.4% | 110.83%   | 0.47            | -2.18           | 3094     | 394      | 3462     | 978      |
| 13     | マクロス デルタ                       | ジェイビー       | AT          | 1.4               | 128.3% | 73.2%  | 172.3% | 111.50%   | 0.46            | -2.30           | 3237     | 246      | 3484     | 850      |
| 14     | 頭文字D                           | タイヨーエレック    | A+AT        | 1.5               | 128.0% | 71.1%  | 175.6% | 112.00%   | 0.45            | -2.35           | 3801     | 289      | 4065     | 984      |
| 15     | マジカルハロウィン 〜Trick or Treat !    | ファイトクラブ     | A+ART       | 1.0               | 116.0% | 150.6% | 140.2% | 110.39%   | 1.05            | -2.07           | 3653     | 45       | 3698     | 1790     |
| 16     | 政宗3                            | 大都技研        | AT          | 2.3               | 111.7% | 147.3% | 153.3% | 111.94%   | 1.07            | -2.35           | 5196     | 530      | 5727     | 1737     |
| 17     | 戦姫絶唱シンフォギア 勇気の歌                | S A N K Y O | AT          | 2.4               | 126.6% | 151.5% | 95.7%  | 106.35%   | 0.97            | -1.29           | 2563     | 675      | 3105     | 1767     |
| 18     | Wake Up,Girls ! Seven Memories | ネット         | AT          | 1.3               | 117.5% | 137.3% | 132.5% | 109.29%   | 0.94            | -1.93           | 2319     | 835      | 3155     | 1680     |
| 19     | 劇場版 魔法少女まどか☆マギカ[前編]始           | ミズホ         | AT          | 2.3               | 125.8% | 98.1%  | 132.7% | 109.24%   | 0.63            | -1.80           | 2743     | 569      | 3221     | 1238     |
| 20     | 吉宗3                            | サボハニ        | AT          | 1.0               | 127.3% | 68.8%  | 169.8% | 111.79%   | 0.44            | -2.28           | 2258     | 195      | 2453     | 936      |
| 21     | GI優勝倶楽部 3                      | K P E       | AT          | 4.0               | 121.5% | 145.7% | 109.4% | 107.68%   | 0.97            | -1.54           | 2927     | 644      | 3415     | 1467     |
| 22     | 絶対衝激Ⅲ                          | スパイキー       | AT          | 1.0               | 114.6% | 164.8% | 119.4% | 109.81%   | 1.16            | -1.78           | 4091     | 237      | 4328     | 1345     |
| 23     | PYRAMID EYE                    | 大都技研        | ノーマル        | 1.0               | 138.0% | 21.9%  | 203.8% | 112.26%   | 0.13            | -2.52           | 3305     | 301      | 3606     | 727      |
| 24     | 青の祓魔師                          | オリンピア       | AT          | 8.0               | 140.2% | 78.7%  | 109.2% | 107.11%   | 0.45            | -1.33           | 2475     | 109      | 2583     | 663      |
| 25     | シンデレラブレイド4                     | ネット         | AT          | 6.0               | 120.1% | 110.4% | 129.3% | 109.19%   | 0.74            | -1.84           | 3261     | 225      | 3395     | 1143     |



04-5

平均設定 役割タイプ総合

1



2



3



| 順位 | 機種名                 | メーカー   | 役割    | 平均<br>設定 | 0 | 1 | 2 | 3 | 4 | 5 | IN枚数  | 粗利     |
|----|---------------------|--------|-------|----------|---|---|---|---|---|---|-------|--------|
| 1  | この素晴らしい世界に祝福を！      | サミー    | バラエティ | 4.3      |   |   |   |   |   |   | 25602 | 11930  |
| 2  | 乱嵐エイサー-30           | オーイズミ  | 新規導入  | 4.0      |   |   |   |   |   |   | 3580  | 5203   |
| 3  | ハナハナホウオウ～天翔～        | パイオニア  | 新規導入  | 3.0      |   |   |   |   |   |   | 16588 | -10209 |
| 4  | 十字架5                | オーゼキ   | バラエティ | 3.0      |   |   |   |   |   |   | 11383 | 43679  |
| 5  | ニューハナハナゴールド-30      | パイオニア  | メイン   | 2.9      |   |   |   |   |   |   | 3451  | 3156   |
| 6  | コードギアス 反逆のルルーシュ3    | 銀座     | メイン   | 2.8      |   |   |   |   |   |   | 10753 | -379   |
| 7  | ハナハナホウオウ～天翔～-30     | パイオニア  | メイン   | 2.8      |   |   |   |   |   |   | 13574 | -452   |
| 8  | 青の祓魔師               | オリンピア  | 新規導入  | 2.7      |   |   |   |   |   |   | 11514 | -3853  |
| 9  | 沖ドキ！DUO             | アクロス   | メイン   | 2.7      |   |   |   |   |   |   | 15297 | 6533   |
| 10 | 闘魂継承 アントニオ猪木と言う名のパヨ | オリンピア  | 一般    | 2.7      |   |   |   |   |   |   | 17129 | 3455   |
| 11 | ビッグシオ-30            | パイオニア  | 新規導入  | 2.7      |   |   |   |   |   |   | 2149  | -10416 |
| 12 | アイムジャグラーEX-TP       | 北電子    | 新規導入  | 2.6      |   |   |   |   |   |   | 12730 | 2013   |
| 13 | デビル メイ クライ 5        | アデリオン  | メイン   | 2.6      |   |   |   |   |   |   | 16486 | 2260   |
| 14 | ゼーガペイン2             | 山佐     | 新規導入  | 2.5      |   |   |   |   |   |   | 21410 | 6917   |
| 15 | ケロット4               | セブンリーグ | 一般    | 2.5      |   |   |   |   |   |   | 8455  | 2133   |
| 16 | 沖ドキ！DUO             | アクロス   | 一般    | 2.5      |   |   |   |   |   |   | 13543 | 10498  |
| 17 | BLACK LAGOON4       | スパイキー  | 一般    | 2.5      |   |   |   |   |   |   | 10241 | 106    |
| 18 | リングにかける1 ワールドチャンピオン | スパイキー  | 新規導入  | 2.5      |   |   |   |   |   |   | 12837 | -722   |
| 19 | 対魔道学園35試験小隊         | 平和     | 新規導入  | 2.4      |   |   |   |   |   |   | 11993 | -2017  |
| 20 | 聖闘士星矢 海皇覚醒Special   | 三洋物産   | 新規導入  | 2.4      |   |   |   |   |   |   | 13979 | -3818  |
| 21 | 戦国乙女3～天剣を継ぐもの～      | 平和     | 新規導入  | 2.4      |   |   |   |   |   |   | 6361  | 2771   |
| 22 | マイジャグラーV            | 北電子    | メイン   | 2.4      |   |   |   |   |   |   | 17653 | 3241   |
| 23 | ニューハナハナゴールド-30      | パイオニア  | 一般    | 2.4      |   |   |   |   |   |   | 4958  | 3108   |
| 24 | プレミアムハナハナ-30        | パイオニア  | メイン   | 2.3      |   |   |   |   |   |   | 18810 | 5126   |
| 25 | ハナハナ鳳凰-30           | パイオニア  | 新規導入  | 2.3      |   |   |   |   |   |   | 9648  | 2201   |

04-6

## 平均設定 スペック総合

1



2



3



| 順位 | 機種名                       | メーカー    | スペック<br>タイプ | 平均<br>設定 | 0 | 1 | 2 | 3 | 4 | 5 | IN枚数  | 粗利    |
|----|---------------------------|---------|-------------|----------|---|---|---|---|---|---|-------|-------|
| 1  | 乱嵐エイサー-30                 | オーイズミ   | 30Φ-ノーマル    | 4.0      |   |   |   |   |   |   | 3580  | 5203  |
| 2  | 沖ドキ! DUO                  | アクロス    | AT          | 2.6      |   |   |   |   |   |   | 13917 | 8841  |
| 3  | ゼーガペイン2                   | 山佐      | A+AT        | 2.5      |   |   |   |   |   |   | 21410 | 6917  |
| 4  | マイジャグラーV                  | 北電子     | ノーマル        | 2.3      |   |   |   |   |   |   | 17618 | 3391  |
| 5  | ケロット4                     | セブンリーグ  | ノーマル        | 2.3      |   |   |   |   |   |   | 8536  | 2416  |
| 6  | ニューハナハナゴールド-30            | パイオニア   | 30Φ-ノーマル    | 2.3      |   |   |   |   |   |   | 5561  | 3209  |
| 7  | アイムジャグラーEX-TP             | 北電子     | ノーマル        | 2.2      |   |   |   |   |   |   | 14326 | 3710  |
| 8  | 対魔道学園35試験小队               | 平和      | AT          | 2.2      |   |   |   |   |   |   | 10787 | -1682 |
| 9  | ファンキージャグラー2               | 北電子     | ノーマル        | 2.2      |   |   |   |   |   |   | 13780 | 2649  |
| 10 | ハナハナホウオウ〜天翔〜-30           | パイオニア   | 30Φ-ノーマル    | 2.1      |   |   |   |   |   |   | 9178  | 1071  |
| 11 | 青の祓魔師                     | オリンピア   | AT          | 2.0      |   |   |   |   |   |   | 7977  | -1635 |
| 12 | リングにかける1 ワールドチャンピオンスパイキー  |         | AT          | 2.0      |   |   |   |   |   |   | 10626 | -1028 |
| 13 | TIGER & BUNNY SP          | 山佐ネクスト  | AT          | 2.0      |   |   |   |   |   |   | 12176 | -378  |
| 14 | ファンキージャグラー                | 北電子     | ノーマル        | 2.0      |   |   |   |   |   |   | 6004  | -3121 |
| 15 | ハナハナ鳳凰-30                 | パイオニア   | 30Φ-ノーマル    | 1.9      |   |   |   |   |   |   | 10461 | 7303  |
| 16 | アイドルマスター ミリオンライブ!         | ビスティ    | AT          | 1.9      |   |   |   |   |   |   | 5011  | 3105  |
| 17 | バジリスク〜甲賀忍法帖〜絆2            | ミズホ     | AT          | 1.9      |   |   |   |   |   |   | 12317 | -633  |
| 18 | スーパーミラクルジャグラー             | 北電子     | ノーマル        | 1.8      |   |   |   |   |   |   | 15203 | 3206  |
| 19 | 月華-雅-                     | エンターライズ | AT          | 1.8      |   |   |   |   |   |   | 7898  | 10686 |
| 20 | 劇場版 魔法少女まどか☆マギカ[前編]始      | ミズホ     | AT          | 1.8      |   |   |   |   |   |   | 10206 | 28    |
| 21 | プレミアムハナハナ-30              | パイオニア   | 30Φ-ノーマル    | 1.8      |   |   |   |   |   |   | 12852 | 4185  |
| 22 | BIOHAZARD 7 resident evil | アデリオン   | AT          | 1.8      |   |   |   |   |   |   | 12470 | -598  |
| 23 | 戦国乙女3〜天剣を継ぐもの〜            | 平和      | AT          | 1.8      |   |   |   |   |   |   | 4128  | -636  |
| 24 | マイジャグラーⅢ                  | 北電子     | ノーマル        | 1.8      |   |   |   |   |   |   | 8397  | 6347  |
| 25 | 劇場版 魔法少女まどか☆マギカ[新編]叛      | メーシー    | AT          | 1.7      |   |   |   |   |   |   | 8181  | 2277  |

## 05

## 設置効果分析

- 5-①【増減台】ランキング
- 5-②【高効果／逆効果】ランキング
- 5-③役割別【設置仕事率】ランキング
- 5-④スペック別【設置仕事率】ランキング
- 5-⑤設置台数別【総合実績構成比(シェア)】

## 05-1 増減台数ランキング

### <増台数ランキング>

| 順位 | 機種名                       | メーカー      | スペック<br>タイプ | 増台数 |       | 設置台数<br>平均 |
|----|---------------------------|-----------|-------------|-----|-------|------------|
|    |                           |           |             | 平均  | シェア   |            |
| 1  | ファンキージャグラー2               | 北電子       | ノーマル        | 4.9 | 13.1% | 12.3       |
| 2  | アイムジャグラーEX-TP             | 北電子       | ノーマル        | 4.3 | 11.6% | 25.1       |
| 3  | ハナハナホウオウ〜天翔〜-30           | パイオニア     | 30Φ-ノーマル    | 5.0 | 5.8%  | 17.9       |
| 4  | バジリスク〜甲賀忍法帖〜絆2            | ミズホ       | AT          | 4.3 | 5.0%  | 8.2        |
| 5  | Re:ゼロから始める異世界生活           | 大都技研      | AT          | 3.3 | 3.9%  | 4.1        |
| 6  | アラジンAクラシック                | 銀座        | AT          | 2.7 | 3.1%  | 5.3        |
| 7  | BIOHAZARD 7 resident evil | アデリオン     | AT          | 1.2 | 2.7%  | 5.5        |
| 8  | 沖ドキ！DUO-30                | アクロス      | 30Φ-AT      | 3.5 | 2.7%  | 13.4       |
| 9  | 主役は銭形3                    | 平和        | AT          | 1.2 | 2.7%  | 2.7        |
| 10 | スターパルサー                   | 山佐ネクスト    | ノーマル        | 3.0 | 2.3%  | 2.8        |
| 11 | 政宗3                       | 大都技研      | AT          | 1.7 | 1.9%  | 2.1        |
| 12 | 沖ドキ！2-30                  | アクロス      | 30Φ-AT      | 1.3 | 1.9%  | 4.6        |
| 13 | ディスクアップ2                  | サミー       | A+AT        | 1.7 | 1.9%  | 6.2        |
| 14 | 北斗の拳 宿命                   | サミー       | AT          | 1.7 | 1.9%  | 3.4        |
| 15 | コードギアス 反逆のルルーシュ3          | 銀座        | A+AT        | 1.3 | 1.5%  | 2.7        |
| 16 | アナターのオット!?はーです            | ミズホ       | AT          | 2.0 | 1.5%  | 1.8        |
| 17 | ニューパルサーDX3                | 山佐ネクスト    | ノーマル        | 2.0 | 1.5%  | 2.9        |
| 18 | ニューパルサーSPⅢ                | 山佐        | ノーマル        | 2.0 | 1.5%  | 2.9        |
| 19 | 押忍！サラリーマン番長2              | 大都技研      | AT          | 1.3 | 1.5%  | 2.1        |
| 20 | アメリカン番長HEY！鏡              | 大都技研      | AT          | 3.0 | 1.2%  | 2.4        |
| 21 | ラブ嬢2プラス                   | オリンピア     | AT          | 1.5 | 1.2%  | 1.9        |
| 22 | 劇場版 魔法少女まどか☆マギカ[新編] 叛逆の魔女 | メーシー      | AT          | 1.0 | 1.2%  | 2.2        |
| 23 | 押忍！番長ZERO                 | パオン・ディービー | AT          | 1.0 | 1.2%  | 12.5       |
| 24 | リング 運命の秒刻                 | 藤商事       | AT          | 1.5 | 1.2%  | 1.8        |
| 25 | 新ハナビ                      | エレコ       | A+RT        | 1.5 | 1.2%  | 6.0        |

### <減台数ランキング>

| 順位 | 機種名                          | メーカー     | スペック<br>タイプ | 減台数  |      | 設置台数<br>平均 |
|----|------------------------------|----------|-------------|------|------|------------|
|    |                              |          |             | 平均   | シェア  |            |
| 1  | 劇場版 魔法少女まどか☆マギカ[前編] 始まりの魔女   | ミズホ      | AT          | -3.2 | 8.3% | 3.9        |
| 2  | バジリスク〜甲賀忍法帖〜絆2               | ミズホ      | AT          | -2.6 | 5.8% | 8.2        |
| 3  | ANEMONE 交響詩篇エウレカセブン HI- ロデオ  | AT       | AT          | -2.1 | 3.8% | 2.7        |
| 4  | 劇場版 魔法少女まどか☆マギカ[新編] 叛逆の魔女    | メーシー     | AT          | -2.2 | 3.8% | 2.2        |
| 5  | コードギアス 反逆のルルーシュ3             | 銀座       | A+AT        | -2.0 | 3.7% | 2.7        |
| 6  | スーパーリノSP                     | 山佐ネクスト   | その他         | -2.2 | 2.9% | 2.9        |
| 7  | アメリカン番長HEY！鏡                 | 大都技研     | AT          | -1.9 | 2.8% | 2.4        |
| 8  | BIOHAZARD 7 resident evil    | アデリオン    | AT          | -2.1 | 2.8% | 5.5        |
| 9  | 沖ドキ！DUO-30                   | アクロス     | 30Φ-AT      | -4.8 | 2.5% | 13.4       |
| 10 | 沖ドキ！2-30                     | アクロス     | 30Φ-AT      | -2.1 | 2.2% | 4.6        |
| 11 | ハナハナホウオウ〜天翔〜-30              | パイオニア    | 30Φ-ノーマル    | -4.0 | 2.1% | 17.9       |
| 12 | 聖闘士星矢 冥王復活                   | 三洋物産     | AT          | -2.7 | 2.1% | 3.9        |
| 13 | 牙狼 - 黄金騎士 -                  | 大都技研     | AT          | -2.0 | 1.8% | 1.6        |
| 14 | もっと！クレアの秘宝伝 女神の歌声とオバオン・ディービー | A+RT     | A+RT        | -2.0 | 1.8% | 1.8        |
| 15 | モンキーターンIV                    | 山佐       | AT          | -1.8 | 1.8% | 2.5        |
| 16 | アナターのオット!?はーです               | ミズホ      | AT          | -1.5 | 1.6% | 1.8        |
| 17 | モンスターハンター：ワールド 黄金狩猟          | エンターライズ  | AT          | -1.7 | 1.6% | 2.8        |
| 18 | 戦国乙女 暁の関ヶ原-DARKNESS-         | オリンピア    | AT          | -1.7 | 1.6% | 2.0        |
| 19 | 押忍！サラリーマン番長2                 | 大都技研     | AT          | -1.7 | 1.6% | 2.1        |
| 20 | Re:ゼロから始める異世界生活 Apex Va      | サボハニ     | A+RT        | -1.8 | 1.4% | 2.3        |
| 21 | 七つの大罪                        | タイヨーエレクト | AT          | -3.3 | 1.3% | 1.2        |
| 22 | 秘宝伝 解き放たれた女神                 | サボハニ     | AT          | -1.4 | 1.3% | 1.9        |
| 23 | 新ハナビ                         | エレコ      | A+RT        | -1.3 | 1.3% | 6.0        |
| 24 | ツインエンジェルPARTY                | サミー      | A+AT        | -1.8 | 1.2% | 2.3        |
| 25 | 政宗3                          | 大都技研     | AT          | -2.7 | 1.0% | 2.1        |



高効果ランキング 増台×前月比プラス



※稼働率・平均粗利・平均売上における前月比の総合ランキング

| 順位 | 機種名                       | メーカー    | スペック<br>タイプ | 増台数 |       | 設置台数<br>平均 | 設定  |       | IN枚数   |       | 売上額    |        | 粗利額   |         |
|----|---------------------------|---------|-------------|-----|-------|------------|-----|-------|--------|-------|--------|--------|-------|---------|
|    |                           |         |             | 平均  | シェア   |            | 平均  | 前月差分  | 平均     | 前月差分  | 平均     | 前月差分   | 平均    | 前月差分    |
| 1  | ガンダムクロスオーバー               | ビスティ    | AT          | 1.5 | 1.2%  | 1.5        | 1.1 | -0.11 | 3,915  | 1,791 | 10,872 | 5,115  | 2,258 | 6,613   |
| 2  | モンキーターンIV                 | 山佐      | AT          | 3.0 | 1.2%  | 2.5        | 1.2 | 0.80  | 5,056  | 3,737 | 14,728 | 2,723  | 1,529 | -224    |
| 3  | アメリカン番長HEY！鏡              | 大都技研    | AT          | 3.0 | 1.2%  | 2.4        | 1.3 | -0.01 | 4,581  | 768   | 10,825 | 2,858  | 1,586 | 1,849   |
| 4  | 劇場版 魔法少女まどか☆マギカ[新編]叛逆     | メーシー    | AT          | 1.0 | 1.2%  | 2.2        | 1.4 | -0.07 | 5,806  | 635   | 12,256 | 2,130  | 2,371 | 835     |
| 5  | 新ハナビ                      | エレコ     | A+RT        | 1.5 | 1.2%  | 6.0        | 1.1 | 0.08  | 7,856  | 780   | 11,783 | 989    | 83    | 1,426   |
| 6  | 南国育ち30                    | アムテックス  | 30Φ-AT      | 2.0 | 0.8%  | 2.7        | 1.0 | 0.00  | 2,811  | 1,329 | 11,395 | 7,578  | 1,392 | 1,282   |
| 7  | BIOHAZARD 7 resident evil | アデリオン   | AT          | 1.2 | 2.7%  | 5.5        | 1.4 | 0.02  | 9,571  | 387   | 26,221 | 582    | 1,832 | 706     |
| 8  | 政宗3                       | 大都技研    | AT          | 1.7 | 1.9%  | 2.1        | 1.2 | -0.07 | 4,160  | 767   | 13,632 | 1,993  | 2,357 | 2,366   |
| 9  | リング 運命の秒刻                 | 藤商事     | AT          | 1.5 | 1.2%  | 1.8        | 1.1 | -0.16 | 5,569  | -269  | 19,590 | 176    | 3,725 | 2,962   |
| 10 | 百花繚乱サムライガールズZA            | エンターライズ | AT          | 1.0 | 0.4%  | 1.1        | 1.1 | -0.11 | 3,677  | 65    | 11,802 | 2,565  | 179   | 4,987   |
| 11 | ハナハナホウオウ〜天翔〜-30           | パイオニア   | 30Φ-ノーマル    | 5.0 | 5.8%  | 17.9       | 1.9 | 0.19  | 7,674  | 915   | 12,098 | 1,040  | 2,164 | 362     |
| 12 | マイジャグラーV                  | 北電子     | ノーマル        | 1.0 | 0.4%  | 23.1       | 1.9 | -0.04 | 14,104 | -76   | 25,644 | -1,087 | 3,848 | 234     |
| 13 | バーサスリヴァイズ                 | エレコ     | A+RT        | 1.0 | 0.4%  | 4.5        | 1.1 | 0.11  | 9,160  | 1,929 | 14,636 | 2,914  | 1,123 | -1,862  |
| 14 | ケロット4                     | セブンリーグ  | ノーマル        | 1.0 | 0.8%  | 2.7        | 1.6 | -0.21 | 4,778  | -422  | 10,011 | 87     | 2,641 | 426     |
| 15 | アイムジャグラーEX-TP             | 北電子     | ノーマル        | 4.3 | 11.6% | 25.1       | 2.0 | 0.09  | 10,941 | 107   | 21,791 | -796   | 3,316 | -502    |
| 16 | バジリスク〜甲賀忍法帖〜絆2            | ミズホ     | AT          | 4.3 | 5.0%  | 8.2        | 1.7 | 0.05  | 9,710  | -355  | 21,530 | -989   | 1,211 | 671     |
| 17 | アナターのオット!?はーです            | ミズホ     | AT          | 2.0 | 1.5%  | 1.8        | 1.1 | 0.00  | 3,278  | -585  | 10,538 | 15     | 1,420 | 1,577   |
| 18 | ラブ嬢2プラス                   | オリンピア   | AT          | 1.5 | 1.2%  | 1.9        | 1.3 | 1.04  | 8,098  | 7,221 | 20,557 | 5,958  | 2,472 | -13,248 |
| 19 | 北斗の拳 宿命                   | サミー     | AT          | 1.7 | 1.9%  | 3.4        | 1.3 | 0.16  | 4,947  | 495   | 15,245 | 1,749  | 2,125 | -230    |
| 20 | ニューパルサーSPⅢ                | 山佐      | ノーマル        | 2.0 | 1.5%  | 2.9        | 1.5 | 0.53  | 4,719  | 1,634 | 10,468 | 961    | 2,605 | -1,273  |
| 21 | 主役は銭形3                    | 平和      | AT          | 1.2 | 2.7%  | 2.7        | 1.2 | 0.05  | 7,032  | 389   | 20,994 | -260   | 2,622 | -451    |
| 22 | 東京レイヴンズ                   | オーイズミ   | AT          | 1.0 | 0.4%  | 1.8        | 1.1 | -0.03 | 2,842  | -91   | 8,637  | 1,130  | 918   | 3,738   |
| 23 | コードギアス 反逆のルルーシュ3          | 銀座      | A+AT        | 1.3 | 1.5%  | 2.7        | 1.3 | 0.11  | 6,015  | 1,461 | 14,275 | 1,815  | 773   | -2,140  |
| 24 | ディスクアップ2                  | サミー     | A+AT        | 1.7 | 1.9%  | 6.2        | 1.0 | -0.10 | 12,518 | 311   | 21,995 | -835   | -429  | -960    |
| 25 | サラリーマン金太郎〜MAX〜            | EXCITE  | AT          | 1.0 | 0.4%  | 1.7        | 1.0 | 0.00  | 1,878  | 840   | 5,832  | 1,959  | 2,383 | -326    |



高効果ランキング 減台×前月比プラス



※稼働率・平均粗利・平均売上における前月比の総合ランキング

| 順位 | 機種名                   | メーカー     | スペック<br>タイプ | 減台数  |      | 設置台数<br>平均 | 設定  |       | IN枚数   |        | 売上額    |       | 粗利額   |       |
|----|-----------------------|----------|-------------|------|------|------------|-----|-------|--------|--------|--------|-------|-------|-------|
|    |                       |          |             | 平均   | シェア  |            | 平均  | 前月差分  | 平均     | 前月差分   | 平均     | 前月差分  | 平均    | 前月差分  |
| 1  | 戦姫絶唱シンフォギア 勇気之歌       | SANKYO   | AT          | -1.0 | 0.1% | 4.2        | 1.3 | -0.33 | 7,900  | -1,723 | 23,455 | 2,369 | 2,793 | 4,377 |
| 2  | 麻雀物語4                 | オリンピア    | AT          | -2.0 | 0.5% | 1.7        | 1.1 | 0.00  | 5,195  | 1,005  | 16,439 | 3,321 | 1,791 | 6,287 |
| 3  | マクロス デルタ              | ジェイビー    | AT          | -2.0 | 0.5% | 1.7        | 1.2 | -0.01 | 6,815  | 1,296  | 22,285 | 2,014 | 4,101 | 1,837 |
| 4  | 零                     | 山佐ネクスト   | AT          | -1.0 | 0.1% | 1.1        | 1.2 | 0.32  | 4,916  | 1,928  | 13,533 | 3,936 | 3,959 | 6,151 |
| 5  | 頭文字D                  | タイヨーエレクト | A+AT        | -2.0 | 1.0% | 3.1        | 1.2 | 0.10  | 9,299  | 2,791  | 22,652 | 6,226 | 2,698 | 456   |
| 6  | あの日見た花の名前を僕達はまだ知らな    | サミー      | AT          | -1.0 | 0.1% | 1.0        | 1.4 | 0.00  | 4,993  | 1,409  | 11,356 | 7,665 | 1,738 | 5,881 |
| 7  | TIGER & BUNNY         | 山佐       | AT          | -1.0 | 0.4% | 1.3        | 1.2 | -0.28 | 4,355  | 153    | 9,485  | 2,472 | 1,215 | 2,708 |
| 8  | 劇場版 魔法少女まどか☆マギカ[新編]叛逆 | メーシー     | AT          | -2.2 | 3.8% | 2.2        | 1.4 | -0.24 | 5,806  | -303   | 12,256 | 1,007 | 2,371 | 1,594 |
| 9  | 樂園追放                  | ロデオ      | AT          | -1.5 | 0.4% | 2.1        | 1.3 | -0.07 | 5,670  | 1,849  | 12,280 | 3,093 | 1,103 | 1,217 |
| 10 | アイムジャグラーEX-TP         | 北電子      | ノーマル        | -1.5 | 0.8% | 25.1       | 2.0 | 0.01  | 10,941 | 123    | 21,791 | 376   | 3,316 | 656   |
| 11 | 喰霊-零- 運命乱～うんめいのみだれ～   | JFJ      | AT          | -3.0 | 0.4% | 1.0        | 1.4 | 0.38  | 4,729  | 1,226  | 12,549 | 4,499 | 3,164 | 2,697 |
| 12 | 北斗の拳 宿命               | サミー      | AT          | -3.0 | 0.8% | 3.4        | 1.3 | -0.13 | 4,947  | 1,072  | 15,245 | 4,721 | 2,125 | 449   |
| 13 | BLACK LAGOON4         | スパイキー    | AT          | -1.0 | 0.1% | 1.3        | 1.1 | 0.00  | 2,727  | -132   | 8,418  | 195   | 1,987 | 3,203 |
| 14 | モンスターハンター：ワールド        | エンターライズ  | AT          | -1.3 | 0.5% | 1.3        | 1.3 | 0.12  | 5,425  | 1,277  | 12,862 | 2,404 | 2,003 | 376   |
| 15 | ラブ嬢2                  | オリンピア    | AT          | -1.0 | 0.3% | 1.2        | 1.1 | -0.20 | 4,654  | -1,058 | 11,894 | 88    | 3,171 | 2,986 |
| 16 | 吉宗3                   | サボハニ     | AT          | -1.3 | 0.7% | 1.5        | 1.3 | -0.12 | 5,647  | -160   | 15,420 | 990   | 1,722 | 1,134 |
| 17 | チバリヨ-30               | オーゼキ     | 30Φ-AT      | -2.0 | 0.8% | 7.8        | 1.0 | -0.01 | 8,122  | 571    | 27,738 | 1,447 | 2,895 | -9    |
| 18 | 主役は銭形3                | 平和       | AT          | -1.6 | 1.0% | 2.7        | 1.2 | -0.11 | 7,032  | -294   | 20,994 | 402   | 2,622 | 932   |
| 19 | ひぐらしのなく頃に祭2           | オーイズミ    | A+ART       | -1.4 | 0.9% | 2.8        | 1.2 | -0.01 | 6,083  | -634   | 11,060 | -143  | 825   | 972   |
| 20 | モンキーターンIV             | 山佐       | AT          | -1.8 | 1.8% | 2.5        | 1.2 | -0.01 | 5,056  | 1,151  | 14,728 | 3,065 | 1,529 | 208   |
| 21 | ニューパルサーDX3            | 山佐ネクスト   | ノーマル        | -2.7 | 1.0% | 2.9        | 1.5 | -0.20 | 5,180  | 703    | 10,084 | 1,454 | 1,496 | 146   |
| 22 | ドリフターズ                | サミー      | AT          | -2.7 | 1.0% | 1.5        | 1.4 | -0.15 | 9,087  | 181    | 28,037 | 906   | 4,929 | -762  |
| 23 | 劇場版 魔法少女まどか☆マギカ[前編]始  | ミズホ      | AT          | -3.2 | 8.3% | 3.9        | 1.5 | -0.11 | 8,037  | 472    | 17,798 | 766   | 658   | -566  |
| 24 | ガメラ                   | 銀座       | AT          | -1.4 | 0.9% | 3.1        | 1.1 | 0.03  | 6,038  | 116    | 17,420 | 807   | -192  | -253  |
| 25 | うしおととら 雷槍一閃           | ディ・ライト   | AT          | -1.0 | 0.4% | 2.2        | 1.2 | 0.03  | 4,284  | 1,114  | 14,432 | 3,573 | 2,829 | 619   |



05-3 設置仕事率 役割タイプ総合

<総合> ※稼働・売上・粗利の  
各仕事率の総合ランキング

| 順位 | 前月  | 機種名                 | メーカー        | スペック<br>タイプ | 役割    | 設置台数      | 設置仕事率  |        |        | 平均  | 平均     | 平均        | 平均        | 平均   | 平均   | 最大   | 最大   |
|----|-----|---------------------|-------------|-------------|-------|-----------|--------|--------|--------|-----|--------|-----------|-----------|------|------|------|------|
|    |     |                     |             |             |       | 平均<br>(台) | IN枚数   | 売上     | 粗利     | 設定  | 出玉率    | コイン<br>単価 | コイン<br>粗利 | MY   | M◇   | MY   | M◇   |
| 1  | 39  | アラジンAクラシック          | 銀座          | AT          | 新規導入  | 4.0       | 156.1% | 245.1% | 389.7% | 1.1 | 96.37% | 3.67      | 0.79      | 1274 | 1267 | 1937 | 2095 |
| 2  | 新   | けものフレンズ             | ロデオ         | AT          | 新規導入  | 1.9       | 164.6% | 223.1% | 402.2% | 1.6 | 97.09% | 3.17      | 0.77      | 1178 | 1383 | 1971 | 2098 |
| 3  | 新   | スーパー海物語INジャパン祭      | サンスリー       | AT          | 新規導入  | 1.1       | 192.5% | 223.1% | 251.8% | 1.3 | 98.68% | 2.71      | 0.41      | 1277 | 1125 | 1784 | 1880 |
| 4  | 新   | この素晴らしい世界に祝福を！      | サミー         | AT          | 一般    | 2.9       | 185.1% | 190.6% | 315.1% | 1.4 | 97.91% | 2.41      | 0.54      | 1015 | 1162 | 1564 | 1756 |
| 5  | 新   | 十字架5                | オーゼキ        | AT          | バラエティ | 2.3       | 153.5% | 211.0% | 360.6% | 1.4 | 97.02% | 3.22      | 0.74      | 1180 | 1615 | 1873 | 2279 |
| 6  | 新   | ゼーガペイン2             | 山佐          | A+AT        | 新規導入  | 3.0       | 220.7% | 200.3% | 217.5% | 2.0 | 99.21% | 2.12      | 0.31      | 1367 | 1152 | 1944 | 1899 |
| 7  | 12  | ドリフターズ              | サミー         | AT          | バラエティ | 1.0       | 147.2% | 201.9% | 324.0% | 1.0 | 97.06% | 3.21      | 0.69      | 1000 | 1440 | 1643 | 2105 |
| 8  | 新   | 超ギラギラ爺サマー           | サボハニ        | AT          | バラエティ | 1.0       | 133.2% | 240.2% | 341.1% | 1.5 | 97.48% | 4.22      | 0.81      | 1405 | 801  | 1974 | 1587 |
| 9  | 新   | ウルトラマンタロウ 暴君SPEC    | オッキー.       | AT          | バラエティ | 1.5       | 131.9% | 221.8% | 346.9% | 1.2 | 96.56% | 3.93      | 0.83      | 1305 | 1612 | 2068 | 2280 |
| 10 | 新   | 超ギラギラ爺サマー           | サボハニ        | AT          | 一般    | 3.1       | 122.7% | 241.9% | 397.2% | 1.2 | 95.69% | 4.61      | 1.02      | 1055 | 1221 | 1592 | 1860 |
| 11 | 新   | この素晴らしい世界に祝福を！      | サミー         | AT          | バラエティ | 1.3       | 193.3% | 194.8% | 213.1% | 1.4 | 98.77% | 2.36      | 0.35      | 1164 | 1157 | 1679 | 1747 |
| 12 | 新   | STEINS;GATE         | メーシー        | AT          | 新規導入  | 2.0       | 154.2% | 213.5% | 251.1% | 1.6 | 98.31% | 3.24      | 0.51      | 1111 | 1252 | 1704 | 1841 |
| 13 | 187 | 闘魂継承 アントニオ猪木と言う名のバチ | オリンピア       | AT          | 新規導入  | 1.0       | 172.1% | 147.9% | 278.4% | 1.4 | 97.66% | 2.01      | 0.51      | 621  | 1046 | 1336 | 1397 |
| 14 | 新   | 十字架5                | オーゼキ        | AT          | 一般    | 2.9       | 145.0% | 191.9% | 262.7% | 1.2 | 97.93% | 3.10      | 0.57      | 1246 | 1245 | 1795 | 1938 |
| 15 | 新   | ウルトラマンタロウ 暴君SPEC    | オッキー.       | AT          | 一般    | 1.9       | 117.7% | 202.5% | 277.2% | 1.3 | 97.65% | 4.03      | 0.74      | 1334 | 1532 | 2022 | 2185 |
| 16 | 新   | 超ギラギラ爺サマー           | サボハニ        | AT          | メイン   | 4.0       | 138.0% | 240.7% | 177.5% | 1.1 | 98.27% | 4.08      | 0.40      | 1297 | 1067 | 1849 | 1844 |
| 17 | 25  | 沖ドキ！DUO-30          | アクロス        | 30Φ-AT      | メイン   | 19.6      | 120.4% | 192.4% | 222.9% | 1.7 | 98.14% | 3.74      | 0.58      | 1148 | 878  | 1491 | 1660 |
| 18 | 29  | 押忍!番長ZERO           | パオン・ディービー   | AT          | メイン   | 19.1      | 148.8% | 171.8% | 185.1% | 1.5 | 98.70% | 2.70      | 0.39      | 1046 | 1070 | 1611 | 1580 |
| 19 | 21  | 押忍!番長ZERO           | パオン・ディービー   | AT          | 一般    | 8.6       | 144.0% | 165.7% | 170.9% | 1.5 | 99.02% | 2.69      | 0.37      | 1156 | 1095 | 1737 | 1642 |
| 20 | 14  | アラジンAクラシック          | 銀座          | AT          | 一般    | 5.3       | 107.0% | 160.5% | 247.2% | 1.1 | 97.31% | 3.51      | 0.73      | 1243 | 1013 | 1727 | 1653 |
| 21 | 37  | マイジャグラーV            | 北電子         | ノーマル        | メイン   | 23.9      | 167.6% | 129.7% | 144.1% | 1.9 | 99.16% | 1.81      | 0.27      | 905  | 878  | 1452 | 1317 |
| 22 | 26  | マイジャグラーV            | 北電子         | ノーマル        | 一般    | 12.9      | 155.1% | 129.2% | 155.4% | 1.6 | 98.88% | 1.95      | 0.31      | 1008 | 938  | 1595 | 1397 |
| 23 | 新   | えとたま                | メーシー        | A+AT        | バラエティ | 1.5       | 115.4% | 110.5% | 231.7% | 1.3 | 97.44% | 2.24      | 0.63      | 819  | 914  | 1317 | 1307 |
| 24 | 344 | マジカルハロウィン7          | コナミアミューズメント | AT          | 新規導入  | 1.0       | 101.0% | 118.9% | 257.9% | 1.6 | 96.29% | 2.75      | 0.80      | 447  | 683  | 619  | 989  |
| 25 | 34  | 沖ドキ！DUO-30          | アクロス        | 30Φ-AT      | 一般    | 10.2      | 94.3%  | 154.1% | 194.7% | 1.3 | 97.51% | 3.82      | 0.65      | 1031 | 816  | 1361 | 1514 |

05-4

設置仕事率 スペック総合

<総合> ※稼働・売上・粗利の  
各仕事率の総合ランキング

| 順位 | 前月 | 機種名                 | メーカー      | スペック<br>タイプ | 設置台数<br>平均<br>(台) | 設置仕事率  |        |        | 平均<br>設定 | 平均<br>出玉率 | 平均<br>コイン<br>単価 | 平均<br>コイン<br>粗利 | 平均<br>MY | 平均<br>M◇ | 最大<br>MY | 最大<br>M◇ |
|----|----|---------------------|-----------|-------------|-------------------|--------|--------|--------|----------|-----------|-----------------|-----------------|----------|----------|----------|----------|
|    |    |                     |           |             |                   | IN枚数   | 売上     | 粗利     |          |           |                 |                 |          |          |          |          |
| 1  | 新  | けものフレンズ             | ロデオ       | AT          | 2.0               | 165.9% | 224.3% | 403.4% | 1.6      | 97.09%    | 3.17            | 0.77            | 1178     | 1383     | 1971     | 2098     |
| 2  | 新  | スーパー海物語INジャパン祭      | サンスリー     | AT          | 1.1               | 193.9% | 224.3% | 252.5% | 1.3      | 98.68%    | 2.71            | 0.41            | 1277     | 1125     | 1784     | 1880     |
| 3  | 6  | この素晴らしい世界に祝福を！      | サミー       | AT          | 2.3               | 188.0% | 192.4% | 297.0% | 1.4      | 98.08%    | 2.40            | 0.50            | 1037     | 1161     | 1581     | 1754     |
| 4  | 3  | 超ギラギラ爺サマ-           | サボハニ      | AT          | 2.1               | 127.1% | 242.7% | 369.9% | 1.2      | 96.31%    | 4.48            | 0.92            | 1094     | 1189     | 1633     | 1847     |
| 5  | 新  | ゼーガペイン2             | 山佐        | A+AT        | 3.0               | 222.4% | 201.4% | 218.2% | 2.0      | 99.21%    | 2.12            | 0.31            | 1367     | 1152     | 1944     | 1899     |
| 6  | 新  | STEINS;GATE         | メーシー      | AT          | 2.0               | 155.4% | 214.7% | 251.9% | 1.6      | 98.31%    | 3.24            | 0.51            | 1111     | 1252     | 1704     | 1841     |
| 7  | 4  | ウルトラマンタロウ 暴君SPEC    | オッキー.     | AT          | 1.7               | 126.0% | 213.6% | 314.2% | 1.2      | 97.06%    | 3.98            | 0.79            | 1318     | 1576     | 2047     | 2237     |
| 8  | 5  | 十字架5                | オーゼキ      | AT          | 2.8               | 147.2% | 195.7% | 274.5% | 1.2      | 97.84%    | 3.12            | 0.59            | 1249     | 1266     | 1807     | 1959     |
| 9  | 13 | 押忍!番長ZERO           | パオン・ディービー | AT          | 12.4              | 147.5% | 170.0% | 179.3% | 1.5      | 98.83%    | 2.70            | 0.38            | 1085     | 1078     | 1656     | 1601     |
| 10 | 15 | 沖ドキ！DUO-30          | アクロス      | 30Φ-AT      | 14.0              | 108.7% | 174.6% | 208.6% | 1.5      | 97.90%    | 3.77            | 0.61            | 1090     | 847      | 1427     | 1588     |
| 11 | 11 | アラジンAクラシック          | 銀座        | AT          | 5.2               | 104.2% | 155.4% | 241.0% | 1.2      | 97.37%    | 3.49            | 0.73            | 1253     | 1019     | 1741     | 1666     |
| 12 | 17 | マイジャグラーV            | 北電子       | ノーマル        | 23.1              | 168.1% | 130.4% | 145.2% | 1.9      | 99.14%    | 1.82            | 0.27            | 909      | 880      | 1458     | 1320     |
| 13 | 20 | 沖ドキ！DUO             | アクロス      | AT          | 4.5               | 93.8%  | 145.4% | 224.8% | 1.4      | 96.98%    | 3.63            | 0.76            | 1403     | 1298     | 2050     | 2173     |
| 14 | 18 | ドリフターズ              | サミー       | AT          | 2.3               | 108.3% | 142.5% | 186.0% | 1.4      | 98.38%    | 3.09            | 0.54            | 960      | 1024     | 1430     | 1630     |
| 15 | 9  | えとたま                | メーシー      | A+AT        | 1.9               | 118.2% | 110.8% | 194.5% | 1.3      | 98.03%    | 2.20            | 0.52            | 876      | 946      | 1377     | 1344     |
| 16 | 21 | ファンキージャグラー2         | 北電子       | ノーマル        | 12.3              | 138.3% | 111.8% | 119.8% | 1.8      | 99.19%    | 1.90            | 0.27            | 818      | 755      | 1326     | 1130     |
| 17 | 23 | アイムジャグラーEX-TP       | 北電子       | ノーマル        | 25.2              | 130.4% | 110.8% | 125.1% | 2.0      | 99.06%    | 1.99            | 0.30            | 794      | 772      | 1314     | 1144     |
| 18 | 16 | ハイスクールD×D2 ハーレム王に俺は | グレードワン    | AT          | 1.2               | 122.3% | 156.8% | 105.5% | 1.0      | 99.43%    | 3.01            | 0.27            | 1152     | 754      | 1461     | 1411     |
| 19 | 27 | マクロス デルタ            | ジェイビー     | AT          | 1.9               | 81.2%  | 113.3% | 154.7% | 1.2      | 97.70%    | 3.27            | 0.60            | 848      | 745      | 1194     | 1200     |
| 20 | 26 | チバリヨ-30             | オーゼキ      | 30Φ-AT      | 8.0               | 96.8%  | 141.0% | 109.2% | 1.0      | 99.01%    | 3.42            | 0.36            | 933      | 1145     | 1517     | 1459     |
| 21 | 40 | 頭文字D                | タイヨーエレック  | A+AT        | 3.2               | 110.8% | 115.1% | 101.8% | 1.2      | 99.23%    | 2.44            | 0.29            | 901      | 819      | 1342     | 1205     |
| 22 | 25 | 戦姫絶唱シンフォギア 勇気之歌     | SANKYO    | AT          | 4.0               | 94.2%  | 119.2% | 105.4% | 1.3      | 98.95%    | 2.97            | 0.35            | 930      | 788      | 1297     | 1307     |
| 23 | 24 | ルパン三世               | オリンピア     | AT          | 1.9               | 71.3%  | 103.5% | 129.8% | 1.2      | 97.92%    | 3.41            | 0.58            | 700      | 727      | 1025     | 1063     |
| 24 | 34 | リング 運命の秒刻           | 藤商事       | AT          | 2.1               | 66.4%  | 99.6%  | 140.6% | 1.1      | 97.37%    | 3.52            | 0.67            | 781      | 676      | 1092     | 1121     |
| 25 | 31 | ラブ嬢2プラス             | オリンピア     | AT          | 1.8               | 96.5%  | 104.5% | 93.3%  | 1.3      | 98.94%    | 2.54            | 0.31            | 762      | 650      | 1062     | 1055     |

05-5 総合ランキング 設置台数：1台

＜総合シェア降順＞機種実績 ※IN枚数シェア・売上シェア・粗利シェアの総合ランキング

| 順位      | 前月 | 機種名                        | メーカー        | スペック<br>タイプ | IN枚数      |      |           | 売上額       |      |           | 粗利額       |           |      |           | 平均<br>設定 | 平均<br>出玉率 | 平均<br>コイン<br>単価 | 平均<br>コイン<br>粗利 | 平均<br>MY | 平均<br>M◇ | 最大<br>MY | 最大<br>M◇ |
|---------|----|----------------------------|-------------|-------------|-----------|------|-----------|-----------|------|-----------|-----------|-----------|------|-----------|----------|-----------|-----------------|-----------------|----------|----------|----------|----------|
|         |    |                            |             |             | 平均<br>(枚) | シェア  | 累積<br>シェア | 平均<br>(円) | シェア  | 累積<br>シェア | 平均<br>(円) | 平均<br>粗利率 | シェア  | 累積<br>シェア |          |           |                 |                 |          |          |          |          |
| 同設置台数平均 |    |                            |             |             | 4,800     |      |           | 14,075    |      |           | 2,317     | 16.5%     |      |           | 1.1      | 98.45%    | 2.93            | 0.48            | 674      | 567      | 929      | 891      |
| 1       | 5  | 超ギラギラ爺サマ-                  | サボハニ        | AT          | 10,906    | 2.2% | 2.2%      | 47,672    | 3.2% | 3.2%      | 10,112    | 21.2%     | 4.1% | 4.1%      | 1.4      | 97.02%    | 4.37            | 0.93            | 1405     | 801      | 1974     | 1587     |
| 2       | 新  | スーパー海物語INジャパン祭             | サンスリー       | AT          | 15,680    | 3.6% | 5.8%      | 42,969    | 3.4% | 6.6%      | 6,329     | 14.7%     | 3.0% | 7.2%      | 1.4      | 98.83%    | 2.74            | 0.40            | 1291     | 1085     | 1776     | 1831     |
| 3       | 1  | ウルトラマンタロウ 暴君SPEC           | オッキー.       | AT          | 9,277     | 1.5% | 7.3%      | 39,053    | 2.2% | 8.7%      | 9,917     | 25.4%     | 3.3% | 10.5%     | 1.1      | 95.47%    | 4.21            | 1.07            | 1264     | 1618     | 2008     | 2203     |
| 4       | 4  | リング 運命の秒刻                  | 藤商事         | AT          | 5,632     | 1.6% | 8.8%      | 19,671    | 1.9% | 10.6%     | 3,964     | 20.2%     | 2.3% | 12.8%     | 1.2      | 97.51%    | 3.49            | 0.70            | 743      | 698      | 1061     | 1132     |
| 5       | 2  | この素晴らしい世界に祝福を！             | サミー         | AT          | 13,623    | 2.0% | 10.8%     | 30,836    | 1.5% | 12.1%     | 5,487     | 17.8%     | 1.6% | 14.4%     | 1.5      | 98.72%    | 2.26            | 0.40            | 1027     | 983      | 1532     | 1446     |
| 6       | 9  | 戦国乙女 暁の関ヶ原-DARKNESS-       | オリンピア       | AT          | 6,121     | 1.4% | 12.2%     | 18,869    | 1.5% | 13.6%     | 3,839     | 20.3%     | 1.8% | 16.3%     | 1.1      | 97.64%    | 3.08            | 0.63            | 679      | 710      | 970      | 1079     |
| 7       | 6  | ラブ嬢2プラス                    | オリンピア       | AT          | 6,679     | 1.4% | 13.6%     | 18,890    | 1.3% | 14.9%     | 4,847     | 25.7%     | 2.1% | 18.3%     | 1.1      | 97.45%    | 2.83            | 0.73            | 647      | 673      | 944      | 1016     |
| 8       | 10 | えとたま                       | メーシー        | A+AT        | 8,742     | 1.6% | 15.1%     | 19,296    | 1.2% | 16.1%     | 4,797     | 24.9%     | 1.8% | 20.1%     | 1.3      | 98.10%    | 2.21            | 0.55            | 774      | 858      | 1188     | 1250     |
| 9       | 3  | マクロス デルタ                   | ジェイビー       | AT          | 6,178     | 1.3% | 16.4%     | 22,340    | 1.6% | 17.7%     | 3,046     | 13.6%     | 1.3% | 21.4%     | 1.2      | 98.45%    | 3.62            | 0.49            | 867      | 736      | 1198     | 1175     |
| 10      | 14 | 麻雀物語4                      | オリンピア       | AT          | 5,194     | 1.4% | 17.9%     | 16,174    | 1.5% | 19.2%     | 2,112     | 13.1%     | 1.2% | 22.6%     | 1.1      | 98.48%    | 3.11            | 0.41            | 610      | 660      | 934      | 914      |
| 11      | 16 | 吉宗3                        | サボハニ        | AT          | 5,276     | 1.3% | 19.1%     | 15,782    | 1.3% | 20.5%     | 2,774     | 17.6%     | 1.4% | 24.0%     | 1.1      | 98.54%    | 2.99            | 0.53            | 771      | 510      | 939      | 961      |
| 12      | 12 | Angel Beats!               | タイヨーエレック    | AT          | 4,784     | 1.3% | 20.4%     | 13,968    | 1.3% | 21.8%     | 2,365     | 16.9%     | 1.3% | 25.3%     | 1.2      | 98.33%    | 2.92            | 0.49            | 744      | 564      | 1083     | 919      |
| 13      | 11 | 麻雀格闘倶楽部 真                  | コナミアミューズメント | AT          | 5,510     | 1.5% | 21.9%     | 15,009    | 1.4% | 23.2%     | 1,915     | 12.8%     | 1.1% | 26.4%     | 1.1      | 98.77%    | 2.72            | 0.35            | 624      | 582      | 861      | 904      |
| 14      | 新  | STEINS;GATE                | メーシー        | AT          | 11,076    | 1.1% | 23.0%     | 36,552    | 1.2% | 24.4%     | 7,202     | 19.7%     | 1.5% | 27.8%     | 1.2      | 97.32%    | 3.30            | 0.65            | 1781     | 1363     | 2485     | 2350     |
| 15      | 7  | 戦姫絶唱シンフォギア 勇気之歌            | SANKYO      | AT          | 6,071     | 1.2% | 24.2%     | 21,216    | 1.5% | 25.9%     | 2,628     | 12.4%     | 1.1% | 28.9%     | 1.2      | 98.78%    | 3.49            | 0.43            | 277      | 704      | 444      | 963      |
| 16      | 21 | ANEMONE 交響詩篇エウレカセブン HI-    | ロデオ         | AT          | 4,685     | 1.1% | 25.3%     | 13,913    | 1.1% | 27.0%     | 3,346     | 24.0%     | 1.6% | 30.6%     | 1.3      | 97.48%    | 2.97            | 0.71            | 806      | 669      | 1141     | 1100     |
| 17      | 45 | コードギアス 反逆のルルーシュ3           | 銀座          | A+AT        | 5,420     | 1.2% | 26.5%     | 15,013    | 1.1% | 28.1%     | 3,083     | 20.5%     | 1.4% | 31.9%     | 1.2      | 98.06%    | 2.77            | 0.57            | 1083     | 643      | 1388     | 1224     |
| 18      | 17 | 絶対衝激Ⅲ                      | スパイキー       | AT          | 4,097     | 1.3% | 27.8%     | 12,727    | 1.4% | 29.5%     | 1,288     | 10.1%     | 0.9% | 32.8%     | 1.1      | 99.60%    | 3.11            | 0.31            | 801      | 641      | 1104     | 948      |
| 19      | 13 | アナターのオット!?はーです             | ミズホ         | AT          | 3,905     | 1.2% | 28.9%     | 12,767    | 1.3% | 30.8%     | 1,548     | 12.1%     | 1.0% | 33.8%     | 1.1      | 99.04%    | 3.27            | 0.40            | 756      | 590      | 1006     | 961      |
| 20      | 20 | ルパン三世                      | オリンピア       | AT          | 5,002     | 1.0% | 29.9%     | 17,320    | 1.1% | 31.9%     | 2,940     | 17.0%     | 1.2% | 34.9%     | 1.2      | 98.22%    | 3.46            | 0.59            | 729      | 659      | 1090     | 947      |
| 21      | 25 | うしおととら 雷槍一閃                | ディ・ライト      | AT          | 5,376     | 0.8% | 30.7%     | 19,790    | 1.0% | 32.9%     | 5,869     | 29.7%     | 1.9% | 36.8%     | 1.2      | 95.29%    | 3.68            | 1.09            | 867      | 893      | 1217     | 1287     |
| 22      | 28 | マッピー                       | メーシー        | A+AT        | 15,104    | 1.6% | 32.4%     | 25,834    | 0.9% | 33.9%     | 3,884     | 15.0%     | 0.9% | 37.7%     | 1.0      | 99.38%    | 1.71            | 0.26            | 1208     | 861      | 1755     | 1524     |
| 23      | 15 | マジカルハロウィン ～Trick or Treat！ | ファイトクラブ     | A+ART       | 4,220     | 1.2% | 33.5%     | 11,122    | 1.1% | 34.9%     | 1,654     | 14.9%     | 1.0% | 38.6%     | 1.1      | 98.80%    | 2.64            | 0.39            | 971      | 548      | 1250     | 1004     |
| 24      | 27 | 鬼浜爆走紅蓮隊 狂闘旅情編              | ベルコ         | AT          | 5,511     | 1.1% | 34.6%     | 17,912    | 1.2% | 36.1%     | 2,344     | 13.1%     | 0.9% | 39.6%     | 1.1      | 98.56%    | 3.25            | 0.43            | 739      | 720      | 1098     | 1022     |
| 25      | 19 | ドリフターズ                     | サミー         | AT          | 11,593    | 0.9% | 35.5%     | 37,713    | 1.0% | 37.1%     | 7,889     | 20.9%     | 1.3% | 40.8%     | 1.1      | 97.16%    | 3.25            | 0.68            | 978      | 1390     | 1592     | 2041     |

05-5 総合ランキング 設置台数：2台

＜総合シェア降順＞機種実績 ※IN枚数シェア・売上シェア・粗利シェアの総合ランキング

| 順位      | 前月 | 機種名                          | メーカー     | スペック<br>タイプ | IN枚数      |      |           | 売上額       |      |           | 粗利額       |           |      |           | 平均<br>設定 | 平均<br>出玉率 | 平均<br>コイン<br>単価 | 平均<br>コイン<br>粗利 | 平均<br>MY | 平均<br>M◇ | 最大<br>MY | 最大<br>M◇ |
|---------|----|------------------------------|----------|-------------|-----------|------|-----------|-----------|------|-----------|-----------|-----------|------|-----------|----------|-----------|-----------------|-----------------|----------|----------|----------|----------|
|         |    |                              |          |             | 平均<br>(枚) | シェア  | 累積<br>シェア | 平均<br>(円) | シェア  | 累積<br>シェア | 平均<br>(円) | 平均<br>粗利率 | シェア  | 累積<br>シェア |          |           |                 |                 |          |          |          |          |
| 同設置台数平均 |    |                              |          |             | 4,885     |      |           | 14,151    |      |           | 2,342     | 16.5%     |      |           | 1.2      | 98.51%    | 2.90            | 0.48            | 633      | 550      | 903      | 853      |
| 1       | 2  | ウルトラマンタロウ 暴君SPEC             | オクケー.    | AT          | 11,376    | 5.0% | 5.0%      | 45,242    | 6.9% | 6.9%      | 8,931     | 19.7%     | 8.2% | 8.2%      | 1.3      | 97.00%    | 3.98            | 0.79            | 1339     | 1724     | 2113     | 2454     |
| 2       | 1  | えとたま                         | メーシー     | A+AT        | 9,258     | 6.5% | 11.5%     | 20,276    | 4.9% | 11.8%     | 3,912     | 19.3%     | 5.7% | 13.9%     | 1.3      | 98.44%    | 2.19            | 0.42            | 855      | 889      | 1373     | 1246     |
| 3       | 新  | 十字架5                         | オーゼキ     | AT          | 10,147    | 3.0% | 14.6%     | 32,125    | 3.3% | 15.1%     | 6,543     | 20.4%     | 4.1% | 18.0%     | 1.4      | 97.57%    | 3.17            | 0.64            | 1162     | 961      | 1444     | 1639     |
| 4       | 11 | 頭文字D                         | タイヨーエレック | A+AT        | 8,565     | 2.5% | 17.1%     | 21,813    | 2.2% | 17.4%     | 4,812     | 22.1%     | 3.0% | 21.0%     | 1.1      | 98.18%    | 2.55            | 0.56            | 466      | 733      | 856      | 970      |
| 5       | 4  | モンキーターンIV                    | 山佐       | AT          | 5,096     | 2.6% | 19.8%     | 16,454    | 2.9% | 20.3%     | 1,759     | 10.7%     | 1.9% | 22.9%     | 1.1      | 98.96%    | 3.23            | 0.35            | 875      | 673      | 1170     | 1170     |
| 6       | 7  | アラジンAクラシック                   | 銀座       | AT          | 10,891    | 2.1% | 21.8%     | 39,082    | 2.5% | 22.9%     | 6,518     | 16.7%     | 2.6% | 25.5%     | 1.1      | 97.52%    | 3.59            | 0.60            | 1485     | 1283     | 2140     | 2125     |
| 7       | 8  | 新世紀エヴァンゲリオン～魂の共鳴～            | ジェイビー    | AT          | 4,390     | 1.9% | 23.7%     | 16,275    | 2.5% | 25.3%     | 4,355     | 26.8%     | 4.0% | 29.5%     | 1.2      | 96.34%    | 3.71            | 0.99            | 538      | 696      | 798      | 1079     |
| 8       | 6  | ルパン三世                        | オリンピア    | AT          | 6,190     | 1.8% | 25.5%     | 22,226    | 2.2% | 27.5%     | 5,368     | 24.2%     | 3.2% | 32.7%     | 1.2      | 96.96%    | 3.59            | 0.87            | 675      | 799      | 991      | 1174     |
| 9       | 3  | 北斗の拳 宿命                      | サミー      | AT          | 4,321     | 1.9% | 27.4%     | 14,550    | 2.2% | 29.7%     | 2,213     | 15.2%     | 2.0% | 34.7%     | 1.3      | 98.63%    | 3.37            | 0.51            | 728      | 646      | 1018     | 983      |
| 10      | 9  | ひぐらしのなく頃に祭2                  | オーイズミ    | A+ART       | 4,657     | 2.7% | 30.0%     | 9,500     | 1.9% | 31.6%     | 1,268     | 13.3%     | 1.5% | 36.2%     | 1.2      | 99.30%    | 2.04            | 0.27            | 476      | 385      | 680      | 617      |
| 11      | 10 | リング 運命の秒刻                    | 藤商事      | AT          | 5,944     | 1.7% | 31.7%     | 21,310    | 2.1% | 33.7%     | 3,754     | 17.6%     | 2.2% | 38.5%     | 1.1      | 97.71%    | 3.59            | 0.63            | 901      | 682      | 1206     | 1186     |
| 12      | 19 | 主役は銭形3                       | 平和       | AT          | 6,910     | 2.0% | 33.7%     | 22,098    | 2.2% | 35.9%     | 2,263     | 10.2%     | 1.4% | 39.8%     | 1.2      | 99.66%    | 3.20            | 0.33            | 755      | 480      | 1031     | 870      |
| 13      | 12 | 劇場版 魔法少女まどか☆マギカ[前編]始         | ミズホ      | AT          | 5,000     | 2.0% | 35.7%     | 12,881    | 1.8% | 37.7%     | 1,698     | 13.2%     | 1.4% | 41.2%     | 1.3      | 99.20%    | 2.58            | 0.34            | 752      | 550      | 1009     | 826      |
| 14      | 13 | マクロス デルタ                     | ジェイビー    | AT          | 6,626     | 1.5% | 37.3%     | 20,875    | 1.7% | 39.3%     | 5,775     | 27.7%     | 2.8% | 44.0%     | 1.2      | 96.59%    | 3.15            | 0.87            | 757      | 683      | 1041     | 1112     |
| 15      | 21 | BIOHAZARD 7 resident evil    | アデリオン    | AT          | 5,658     | 1.3% | 38.6%     | 20,077    | 1.6% | 41.0%     | 3,622     | 18.0%     | 1.8% | 45.8%     | 1.1      | 97.63%    | 3.55            | 0.64            | 706      | 469      | 821      | 909      |
| 16      | 14 | ドリフターズ                       | サミー      | AT          | 9,236     | 1.3% | 39.9%     | 32,726    | 1.6% | 42.6%     | 5,096     | 15.6%     | 1.5% | 47.3%     | 1.1      | 98.39%    | 3.54            | 0.55            | 1067     | 986      | 1554     | 1599     |
| 17      | 16 | バーサスリヴァイズ                    | エレコ      | A+RT        | 7,651     | 2.5% | 42.5%     | 13,075    | 1.5% | 44.1%     | 1,510     | 11.5%     | 1.0% | 48.4%     | 1.1      | 99.43%    | 1.71            | 0.20            | 578      | 526      | 955      | 807      |
| 18      | 25 | 絶対衝激Ⅲ                        | スパイキー    | AT          | 3,074     | 1.2% | 43.6%     | 9,603     | 1.2% | 45.3%     | 2,646     | 27.6%     | 2.1% | 50.4%     | 1.1      | 96.83%    | 3.12            | 0.86            | 419      | 487      | 655      | 760      |
| 19      | 5  | BLACK LAGOON ZERO bullet MAX | エフ       | AT          | 3,508     | 1.6% | 45.3%     | 13,252    | 2.2% | 47.5%     | 902       | 6.8%      | 0.9% | 51.3%     | 1.3      | 99.92%    | 3.78            | 0.26            | 580      | 329      | 698      | 688      |
| 20      | 23 | 鬼浜爆走紅蓮隊 狂闘旅情編                | ベルコ      | AT          | 4,939     | 1.5% | 46.8%     | 16,126    | 1.7% | 49.2%     | 1,615     | 10.0%     | 1.0% | 52.4%     | 1.1      | 98.90%    | 3.27            | 0.33            | 815      | 702      | 1123     | 1019     |
| 21      | 18 | シンデレラブレイド4                   | ネット      | AT          | 3,478     | 1.2% | 48.0%     | 10,429    | 1.3% | 50.5%     | 1,772     | 17.0%     | 1.3% | 53.7%     | 1.3      | 98.60%    | 3.00            | 0.51            | 652      | 518      | 896      | 750      |
| 22      | 28 | 劇場版 魔法少女まどか☆マギカ[新編]叛         | メーシー     | AT          | 4,466     | 1.6% | 49.6%     | 9,584     | 1.2% | 51.6%     | 1,572     | 16.4%     | 1.2% | 54.9%     | 1.2      | 98.96%    | 2.15            | 0.35            | 439      | 461      | 691      | 651      |
| 23      | 27 | 政宗3                          | 大都技研     | AT          | 3,781     | 1.1% | 50.7%     | 12,637    | 1.3% | 52.9%     | 2,153     | 17.0%     | 1.3% | 56.1%     | 1.1      | 98.37%    | 3.34            | 0.57            | 675      | 811      | 1002     | 1214     |
| 24      | 40 | 牙狼－黄金騎士－                     | 大都技研     | AT          | 4,522     | 1.0% | 51.7%     | 16,794    | 1.3% | 54.2%     | 2,731     | 16.3%     | 1.3% | 57.4%     | 1.3      | 98.32%    | 3.71            | 0.60            | 839      | 623      | 1080     | 944      |
| 25      | 24 | この素晴らしい世界に祝福を！               | サミー      | AT          | 13,735    | 1.2% | 52.9%     | 30,991    | 1.0% | 55.1%     | 6,300     | 20.3%     | 1.2% | 58.6%     | 1.2      | 98.70%    | 2.26            | 0.46            | 1179     | 1112     | 1705     | 1784     |



05-5 総合ランキング 設置台数：3台

＜総合シェア降順＞機種実績 ※IN枚数シェア・売上シェア・粗利シェアの総合ランキング

| 順位      | 前月 | 機種名                          | メーカー     | スペック<br>タイプ | IN枚数      |      |           | 売上額       |      |           | 粗利額       |           |       |           | 平均<br>設定 | 平均<br>出玉率 | 平均<br>コイン<br>単価 | 平均<br>コイン<br>粗利 | 平均<br>MY | 平均<br>M◇ | 最大<br>MY | 最大<br>M◇ |
|---------|----|------------------------------|----------|-------------|-----------|------|-----------|-----------|------|-----------|-----------|-----------|-------|-----------|----------|-----------|-----------------|-----------------|----------|----------|----------|----------|
|         |    |                              |          |             | 平均<br>(枚) | シェア  | 累積<br>シェア | 平均<br>(円) | シェア  | 累積<br>シェア | 平均<br>(円) | 平均<br>粗利率 | シェア   | 累積<br>シェア |          |           |                 |                 |          |          |          |          |
| 同設置台数平均 |    |                              |          |             | 5,806     |      |           | 15,612    |      |           | 2,616     | 16.8%     |       |           | 1.2      | 98.45%    | 2.69            | 0.45            | 670      | 588      | 974      | 902      |
| 1       | 1  | 十字架5                         | オーゼキ     | AT          | 13,082    | 8.2% | 8.2%      | 41,161    | 9.6% | 9.6%      | 7,953     | 19.3%     | 11.1% | 11.1%     | 1.1      | 97.80%    | 3.15            | 0.61            | 1242     | 1287     | 1813     | 1968     |
| 2       | 2  | この素晴らしい世界に祝福を！               | サミー      | AT          | 18,558    | 6.4% | 14.7%     | 45,402    | 5.8% | 15.5%     | 8,629     | 19.0%     | 6.6%  | 17.7%     | 1.2      | 97.97%    | 2.45            | 0.47            | 1084     | 1248     | 1664     | 1860     |
| 3       | 3  | アラジンAクラシック                   | 銀座       | AT          | 6,946     | 2.5% | 17.2%     | 25,453    | 3.5% | 18.9%     | 6,366     | 25.0%     | 5.2%  | 22.9%     | 1.1      | 97.10%    | 3.66            | 0.92            | 1127     | 888      | 1578     | 1421     |
| 4       | 4  | ニューバールサーSPⅢ                  | 山佐       | ノーマル        | 4,551     | 3.1% | 20.3%     | 9,944     | 2.5% | 21.4%     | 2,437     | 24.5%     | 3.7%  | 26.6%     | 1.4      | 97.88%    | 2.18            | 0.54            | 554      | 605      | 973      | 839      |
| 5       | 15 | 劇場版 魔法少女まどか☆マギカ[新編]叛逆の物語     | メーシー     | AT          | 5,202     | 2.4% | 22.7%     | 12,019    | 2.1% | 23.5%     | 3,351     | 27.9%     | 3.5%  | 30.0%     | 1.3      | 97.49%    | 2.31            | 0.64            | 548      | 586      | 822      | 866      |
| 6       | 新  | STEINS;GATE                  | メーシー     | AT          | 12,771    | 1.7% | 24.4%     | 42,272    | 2.1% | 25.7%     | 6,510     | 15.4%     | 2.0%  | 32.0%     | 1.5      | 98.17%    | 3.31            | 0.51            | 1044     | 1126     | 1602     | 1709     |
| 7       | 16 | 頭文字D                         | タイヨーエレクト | A+AT        | 7,776     | 2.2% | 26.6%     | 20,218    | 2.1% | 27.8%     | 3,066     | 15.2%     | 1.9%  | 33.9%     | 1.2      | 98.79%    | 2.60            | 0.39            | 740      | 691      | 1118     | 1000     |
| 8       | 10 | ファンキージャグラー2                  | 北電子      | ノーマル        | 9,855     | 2.5% | 29.1%     | 19,006    | 1.8% | 29.6%     | 3,446     | 18.1%     | 2.0%  | 35.9%     | 1.7      | 98.99%    | 1.93            | 0.35            | 773      | 717      | 1243     | 1022     |
| 9       | 14 | 北斗の拳 宿命                      | サミー      | AT          | 3,916     | 1.6% | 30.8%     | 12,635    | 2.0% | 31.5%     | 2,447     | 19.4%     | 2.3%  | 38.1%     | 1.3      | 97.93%    | 3.23            | 0.62            | 667      | 582      | 953      | 914      |
| 10      | 12 | コードギアス 反逆のルルーシュ3             | 銀座       | A+AT        | 5,255     | 2.2% | 33.0%     | 13,565    | 2.1% | 33.7%     | 1,657     | 12.2%     | 1.5%  | 39.7%     | 1.3      | 99.16%    | 2.58            | 0.32            | 737      | 598      | 1041     | 881      |
| 11      | 6  | BIOHAZARD 7 resident evil    | アデリオン    | AT          | 8,292     | 2.6% | 35.5%     | 24,251    | 2.8% | 36.5%     | 1,683     | 6.9%      | 1.2%  | 40.8%     | 1.3      | 99.60%    | 2.92            | 0.20            | 879      | 639      | 1189     | 1167     |
| 12      | 9  | えとたま                         | メーシー     | A+AT        | 12,648    | 1.6% | 37.1%     | 29,911    | 1.4% | 37.9%     | 11,886    | 39.7%     | 3.3%  | 44.2%     | 1.0      | 95.80%    | 2.36            | 0.94            | 928      | 1245     | 1471     | 1726     |
| 13      | 8  | 戦姫絶唱シンフォギア 勇気の歌              | SANKYO   | AT          | 6,296     | 2.1% | 39.2%     | 18,449    | 2.3% | 40.1%     | 1,759     | 9.5%      | 1.3%  | 45.5%     | 1.2      | 99.39%    | 2.93            | 0.28            | 601      | 491      | 805      | 771      |
| 14      | 13 | 新世紀エヴァンゲリオン～魂の共鳴～            | ジェイビー    | AT          | 4,127     | 1.5% | 40.7%     | 15,019    | 2.0% | 42.2%     | 2,134     | 14.2%     | 1.7%  | 47.2%     | 1.2      | 97.99%    | 3.64            | 0.52            | 545      | 482      | 774      | 776      |
| 15      | 18 | バジリスク～甲賀忍法帖～絆2               | ミズホ      | AT          | 6,842     | 1.6% | 42.3%     | 16,953    | 1.4% | 43.6%     | 3,730     | 22.0%     | 1.9%  | 49.1%     | 1.3      | 98.33%    | 2.48            | 0.55            | 773      | 382      | 894      | 802      |
| 16      | 7  | ルパン三世                        | オリンピア    | AT          | 6,416     | 1.5% | 43.8%     | 20,887    | 1.8% | 45.4%     | 2,586     | 12.4%     | 1.3%  | 50.4%     | 1.2      | 98.20%    | 3.26            | 0.40            | 685      | 702      | 1001     | 1023     |
| 17      | 27 | ニューバールサーDX3                  | 山佐ネクスト   | ノーマル        | 6,518     | 2.0% | 45.8%     | 12,436    | 1.4% | 46.8%     | 1,623     | 13.1%     | 1.1%  | 51.5%     | 1.2      | 99.00%    | 1.91            | 0.25            | 627      | 569      | 1023     | 854      |
| 18      | 19 | ANEMONE 交響詩篇エウレカセブン HI-ロデオ   |          | AT          | 4,820     | 1.2% | 47.0%     | 13,484    | 1.3% | 48.1%     | 2,958     | 21.9%     | 1.7%  | 53.2%     | 1.2      | 97.96%    | 2.80            | 0.61            | 592      | 547      | 859      | 877      |
| 19      | 24 | 聖闘士星矢 冥王復活                   | 三洋物産     | AT          | 2,682     | 1.2% | 48.3%     | 8,861     | 1.5% | 49.6%     | 1,378     | 15.6%     | 1.4%  | 54.6%     | 1.1      | 97.95%    | 3.30            | 0.51            | 575      | 410      | 718      | 782      |
| 20      | 33 | 超ギラギラ爺サマ                     | サボハニ     | AT          | 7,172     | 1.0% | 49.2%     | 33,938    | 1.7% | 51.3%     | 6,280     | 18.5%     | 1.9%  | 56.5%     | 1.2      | 97.17%    | 4.73            | 0.88            | 976      | 859      | 1378     | 1391     |
| 21      | 17 | ひぐらしのなく頃に祭2                  | オーイズミ    | A+ART       | 5,056     | 1.6% | 50.8%     | 9,746     | 1.1% | 52.5%     | 1,869     | 19.2%     | 1.3%  | 57.8%     | 1.2      | 98.86%    | 1.93            | 0.37            | 548      | 440      | 826      | 672      |
| 22      | 25 | もっと！クレアの秘宝伝 女神の歌声とオバオン・ディービー |          | A+RT        | 4,249     | 1.5% | 52.4%     | 6,624     | 0.9% | 53.4%     | 2,017     | 30.4%     | 1.6%  | 59.4%     | 1.3      | 98.06%    | 1.56            | 0.47            | 441      | 377      | 707      | 544      |
| 23      | 21 | 戦国乙女 暁の関ヶ原-DARKNESS-         | オリンピア    | AT          | 5,614     | 1.1% | 53.4%     | 18,221    | 1.3% | 54.7%     | 3,534     | 19.4%     | 1.5%  | 60.9%     | 1.1      | 97.56%    | 3.25            | 0.63            | 608      | 628      | 874      | 961      |
| 24      | 53 | 主役は銭形3                       | 平和       | AT          | 5,313     | 1.2% | 54.6%     | 16,992    | 1.4% | 56.0%     | 2,773     | 16.3%     | 1.3%  | 62.3%     | 1.2      | 98.39%    | 3.20            | 0.52            | 576      | 492      | 828      | 796      |
| 25      | 11 | Re:ゼロから始める異世界生活              | 大都技研     | AT          | 4,700     | 1.5% | 56.1%     | 16,213    | 2.0% | 58.0%     | 1,103     | 6.8%      | 0.8%  | 63.1%     | 1.3      | 99.77%    | 3.45            | 0.23            | 924      | 602      | 1194     | 1042     |



05-5 総合ランキング 設置台数：4～5台

＜総合シェア降順＞機種実績 ※IN枚数シェア・売上シェア・粗利シェアの総合ランキング

| 順位      | 前月 | 機種名                       | メーカー     | スペック<br>タイプ | IN枚数      |      |           | 売上額       |      |           | 粗利額       |           |       |           | 平均<br>設定 | 平均<br>出玉率 | 平均<br>コイン<br>単価 | 平均<br>コイン<br>粗利 | 平均<br>MY | 平均<br>M◇ | 最大<br>MY | 最大<br>M◇ |
|---------|----|---------------------------|----------|-------------|-----------|------|-----------|-----------|------|-----------|-----------|-----------|-------|-----------|----------|-----------|-----------------|-----------------|----------|----------|----------|----------|
|         |    |                           |          |             | 平均<br>(枚) | シェア  | 累積<br>シェア | 平均<br>(円) | シェア  | 累積<br>シェア | 平均<br>(円) | 平均<br>粗利率 | シェア   | 累積<br>シェア |          |           |                 |                 |          |          |          |          |
| 同設置台数平均 |    |                           |          |             | 6,636     |      |           | 16,732    |      |           | 2,106     | 12.6%     |       |           | 1.3      | 99.13%    | 2.52            | 0.32            | 734      | 623      | 1062     | 971      |
| 1       | 2  | 戦姫絶唱シンフォギア 勇気之歌           | SANKYO   | AT          | 8,129     | 4.3% | 4.3%      | 25,488    | 5.3% | 5.3%      | 4,860     | 19.1%     | 8.1%  | 8.1%      | 1.2      | 97.99%    | 3.14            | 0.60            | 887      | 786      | 1249     | 1311     |
| 2       | 1  | アラジンAクラシック                | 銀座       | AT          | 9,327     | 4.1% | 8.4%      | 33,513    | 5.8% | 11.1%     | 7,269     | 21.7%     | 10.0% | 18.1%     | 1.2      | 97.10%    | 3.59            | 0.78            | 1345     | 1170     | 1928     | 1914     |
| 3       | 4  | ファンキージャグラー2               | 北電子      | ノーマル        | 9,629     | 4.2% | 12.6%     | 18,134    | 3.1% | 14.3%     | 3,391     | 18.7%     | 4.7%  | 22.8%     | 1.6      | 99.15%    | 1.88            | 0.35            | 836      | 666      | 1302     | 1028     |
| 4       | 5  | バジリスク〜甲賀忍法帖〜絆2            | ミズホ      | AT          | 6,590     | 3.3% | 15.9%     | 16,165    | 3.2% | 17.5%     | 2,249     | 13.9%     | 3.5%  | 26.3%     | 1.4      | 99.15%    | 2.45            | 0.34            | 519      | 462      | 686      | 730      |
| 5       | 3  | デビル メイ クライ 5              | アデリオン    | AT          | 8,474     | 4.2% | 20.1%     | 20,692    | 4.1% | 21.6%     | 1,386     | 6.7%      | 2.2%  | 28.5%     | 1.5      | 99.92%    | 2.44            | 0.16            | 794      | 699      | 1164     | 1106     |
| 6       | 10 | 新ハナビ                      | エレコ      | A+RT        | 6,204     | 4.3% | 24.4%     | 10,583    | 2.9% | 24.5%     | 1,044     | 9.9%      | 2.3%  | 30.8%     | 1.1      | 99.67%    | 1.71            | 0.17            | 655      | 520      | 1034     | 770      |
| 7       | 9  | モンキーターンIV                 | 山佐       | AT          | 5,527     | 3.0% | 27.4%     | 15,115    | 3.3% | 27.8%     | 1,424     | 9.4%      | 2.4%  | 33.2%     | 1.3      | 99.73%    | 2.73            | 0.26            | 797      | 648      | 1142     | 1007     |
| 8       | 12 | 頭文字D                      | タイヨーエレック | A+AT        | 10,129    | 2.7% | 30.1%     | 25,921    | 2.7% | 30.5%     | 4,300     | 16.6%     | 3.6%  | 36.8%     | 1.2      | 98.51%    | 2.56            | 0.42            | 884      | 888      | 1346     | 1314     |
| 9       | 6  | 主役は銭形3                    | 平和       | AT          | 7,625     | 2.5% | 32.6%     | 22,089    | 2.8% | 33.3%     | 3,442     | 15.6%     | 3.5%  | 40.3%     | 1.2      | 98.59%    | 2.90            | 0.45            | 721      | 726      | 1125     | 1122     |
| 10      | 8  | 沖ドキ！DUO-30                | アクロス     | 30Φ-AT      | 7,000     | 1.9% | 34.5%     | 28,423    | 3.0% | 36.4%     | 4,056     | 14.3%     | 3.4%  | 43.8%     | 1.4      | 97.71%    | 4.06            | 0.58            | 937      | 692      | 1202     | 1277     |
| 11      | 7  | チバリヨ-30                   | オーゼキ     | 30Φ-AT      | 7,345     | 2.6% | 37.1%     | 25,002    | 3.5% | 39.9%     | 1,244     | 5.0%      | 1.4%  | 45.2%     | 1.0      | 100.08%   | 3.40            | 0.17            | 948      | 1005     | 1501     | 1271     |
| 12      | 20 | BIOHAZARD 7 resident evil | アデリオン    | AT          | 8,087     | 2.2% | 39.3%     | 22,335    | 2.4% | 42.3%     | 2,503     | 11.2%     | 2.1%  | 47.3%     | 1.3      | 99.72%    | 2.76            | 0.31            | 993      | 697      | 1339     | 1225     |
| 13      | 13 | この素晴らしい世界に祝福を！            | サミー      | AT          | 13,230    | 1.9% | 41.1%     | 31,988    | 1.8% | 44.1%     | 8,473     | 26.5%     | 3.8%  | 51.1%     | 1.7      | 97.75%    | 2.42            | 0.64            | 879      | 986      | 1341     | 1538     |
| 14      | 40 | 北斗の拳 宿命                   | サミー      | AT          | 4,979     | 1.8% | 42.9%     | 14,824    | 2.1% | 46.2%     | 2,415     | 16.3%     | 2.7%  | 53.8%     | 1.5      | 98.50%    | 2.98            | 0.49            | 660      | 570      | 914      | 907      |
| 15      | 26 | 劇場版 魔法少女まどか☆マギカ[新編]叛逆の物語  | メーシー     | AT          | 7,073     | 2.0% | 44.9%     | 13,701    | 1.5% | 47.7%     | 2,039     | 14.9%     | 1.8%  | 55.6%     | 1.6      | 99.00%    | 1.94            | 0.29            | 690      | 624      | 997      | 933      |
| 16      | 16 | 新世紀エヴァンゲリオン〜魂の共鳴〜         | ジェイビー    | AT          | 4,071     | 1.2% | 46.1%     | 13,118    | 1.6% | 49.3%     | 2,293     | 17.5%     | 2.2%  | 57.8%     | 1.2      | 98.37%    | 3.22            | 0.56            | 536      | 457      | 742      | 741      |
| 17      | 新  | ゼーガペイン2                   | 山佐       | A+AT        | 19,446    | 1.9% | 48.1%     | 40,217    | 1.6% | 50.9%     | 4,945     | 12.3%     | 1.5%  | 59.4%     | 2.1      | 99.36%    | 2.07            | 0.25            | 1365     | 1182     | 1959     | 1935     |
| 18      | 14 | マイジャグラーV                  | 北電子      | ノーマル        | 10,639    | 1.9% | 50.0%     | 19,917    | 1.4% | 52.3%     | 3,200     | 16.1%     | 1.8%  | 61.1%     | 1.6      | 99.13%    | 1.87            | 0.30            | 742      | 862      | 1246     | 1248     |
| 19      | 30 | バーサスリヴァイズ                 | エレコ      | A+RT        | 7,967     | 2.2% | 52.1%     | 13,474    | 1.5% | 53.7%     | 1,709     | 12.7%     | 1.5%  | 62.6%     | 1.2      | 99.40%    | 1.69            | 0.21            | 730      | 573      | 1148     | 889      |
| 20      | 11 | Re:ゼロから始める異世界生活           | 大都技研     | AT          | 6,249     | 1.4% | 53.5%     | 20,060    | 1.8% | 55.5%     | 2,522     | 12.6%     | 1.8%  | 64.4%     | 1.4      | 99.00%    | 3.21            | 0.40            | 850      | 728      | 1196     | 1189     |
| 21      | 22 | マッピー                      | メーシー     | A+AT        | 17,058    | 3.4% | 56.9%     | 28,519    | 2.3% | 57.8%     | 709       | 2.5%      | 0.4%  | 64.8%     | 1.0      | 100.23%   | 1.67            | 0.04            | 1211     | 746      | 1668     | 1336     |
| 22      | 新  | STEINS;GATE               | メーシー     | AT          | 15,486    | 0.9% | 57.8%     | 54,838    | 1.3% | 59.0%     | 13,054    | 23.8%     | 2.4%  | 67.2%     | 1.5      | 96.79%    | 3.54            | 0.84            | 1151     | 1530     | 1783     | 2104     |
| 23      | 19 | 聖闘士星矢 冥王復活                | 三洋物産     | AT          | 4,549     | 1.7% | 59.5%     | 11,781    | 1.8% | 60.8%     | 647       | 5.5%      | 0.8%  | 68.0%     | 1.3      | 100.10%   | 2.59            | 0.14            | 688      | 406      | 875      | 822      |
| 24      | 17 | 劇場版 魔法少女まどか☆マギカ[前編]始まりの物語 | ミズホ      | AT          | 7,526     | 2.5% | 62.0%     | 17,255    | 2.3% | 63.0%     | 375       | 2.2%      | 0.4%  | 68.4%     | 1.4      | 100.37%   | 2.29            | 0.05            | 759      | 624      | 1036     | 995      |
| 25      | 25 | うまい棒                      | アムテックス   | ノーマル        | 3,436     | 0.9% | 62.9%     | 8,531     | 0.9% | 63.9%     | 2,456     | 28.8%     | 2.0%  | 70.4%     | 1.1      | 97.23%    | 2.48            | 0.72            | 351      | 449      | 673      | 581      |

## 06

## 新規導入機種パフォーマンス

※本章では当月を含む直近3か月分のデータを使用しています

- 6-①総合実績構成比(シェア)ランキング
- 6-②スペック別【総合実績構成比(シェア)】ランキング
- 6-③メーカー別【実績構成比（シェア）】
- 6-④スペック別【仕事率】
- 6-⑤メーカー別【仕事率】
- 6-⑥稼働貢献週

※「低貸し」「低貸し新規」役割に関する分析以外では、低貸しのデータは除いて集計しています。

06-1 総合ランキング

＜総合シェア降順＞機種実績 ※IN枚数シェア・売上シェア・粗利シェアの総合ランキング

| 順位 | 機種名                      | メーカー | スペック<br>タイプ | 設置台数      | IN枚数      |        |           | 売上額       |        |           | 粗利額       |           |       |           | 平均<br>設定 | 平均<br>出玉率 | 平均<br>コイン<br>単価 | 平均<br>コイン<br>粗利 | 平均<br>MY | 平均<br>M◇ | 最大<br>MY | 最大<br>M◇ |      |
|----|--------------------------|------|-------------|-----------|-----------|--------|-----------|-----------|--------|-----------|-----------|-----------|-------|-----------|----------|-----------|-----------------|-----------------|----------|----------|----------|----------|------|
|    |                          |      |             | 平均<br>(台) | 平均<br>(枚) | シェア    | 累積<br>シェア | 平均<br>(円) | シェア    | 累積<br>シェア | 平均<br>(円) | 平均<br>粗利率 | シェア   | 累積<br>シェア |          |           |                 |                 |          |          |          |          |      |
| 平均 |                          |      |             | 2.6       | 9,242     |        |           | 22,763    |        |           | 2,936     | 12.9%     |       |           | 1.5      | 99.16%    | 2.46            | 0.32            | 866      | 770      | 1272     | 1189     |      |
| 1  | デビル メイ クライ5              | 新台   | アデリオン       | AT        | 3.5       | 12,801 | 7.4%      | 7.4%      | 33,487 | 7.9%      | 7.9%      | 4,132     | 12.3% | 7.6%      | 7.6%     | 1.4       | 99.23%          | 2.62            | 0.32     | 1055     | 1050     | 1591     | 1619 |
| 2  | 押忍!番長ZERO                | 中古   | パオン・ディービー   | AT        | 3.9       | 13,694 | 5.3%      | 12.7%     | 35,777 | 5.6%      | 13.5%     | 4,879     | 13.6% | 5.9%      | 13.5%    | 1.6       | 98.92%          | 2.61            | 0.36     | 1155     | 1117     | 1747     | 1685 |
| 3  | アイムジャグラーEX-TP            | 中古   | 北電子         | ノーマル      | 6.6       | 10,272 | 6.7%      | 19.5%     | 18,728 | 5.0%      | 18.5%     | 2,221     | 11.9% | 4.6%      | 18.1%    | 2.3       | 99.70%          | 1.82            | 0.22     | 797      | 668      | 1288     | 1012 |
| 4  | 十字架5                     | 新台   | オーゼキ        | AT        | 2.8       | 14,933 | 3.9%      | 23.3%     | 45,812 | 4.8%      | 23.3%     | 8,041     | 17.6% | 6.6%      | 24.6%    | 1.3       | 98.10%          | 3.07            | 0.54     | 1425     | 1434     | 2072     | 2233 |
| 5  | えとたま                     | 新台   | メーシー        | A+AT      | 2.0       | 13,524 | 3.6%      | 26.9%     | 30,543 | 3.3%      | 26.6%     | 8,269     | 27.1% | 6.9%      | 31.5%    | 1.3       | 97.63%          | 2.26            | 0.61     | 1014     | 1229     | 1571     | 1766 |
| 6  | この素晴らしい世界に祝福を！           | 新台   | サミー         | AT        | 2.3       | 19,052 | 4.1%      | 31.0%     | 46,172 | 4.1%      | 30.7%     | 7,348     | 15.9% | 5.0%      | 36.5%    | 1.4       | 98.67%          | 2.42            | 0.39     | 1243     | 1220     | 1789     | 1931 |
| 7  | 沖ドキ！DUO-30               | 中古   | アクロス        | 30Φ-AT    | 5.4       | 9,492  | 3.0%      | 34.0%     | 35,027 | 4.5%      | 35.1%     | 5,863     | 16.7% | 5.8%      | 42.4%    | 1.7       | 98.21%          | 3.69            | 0.62     | 1117     | 869      | 1474     | 1617 |
| 8  | 超ギラギラ爺サマ-                | 新台   | サボハニ        | AT        | 2.1       | 14,054 | 2.2%      | 36.2%     | 60,450 | 3.8%      | 38.9%     | 12,235    | 20.2% | 5.9%      | 48.3%    | 1.2       | 96.50%          | 4.30            | 0.87     | 1281     | 1480     | 1964     | 2254 |
| 9  | ハナハナホウオウ〜天翔〜-30          | 中古   | パイオニア       | 30Φ-ノーマル  | 10.6      | 7,793  | 5.1%      | 41.3%     | 11,638 | 3.1%      | 42.0%     | 1,885     | 16.2% | 3.9%      | 52.2%    | 2.0       | 99.31%          | 1.49            | 0.24     | 658      | 600      | 1123     | 847  |
| 10 | ウルトラマンタロウ 暴君SPEC         | 新台   | オッケー.       | AT        | 1.7       | 14,104 | 2.1%      | 43.4%     | 55,132 | 3.4%      | 45.4%     | 10,865    | 19.7% | 5.1%      | 57.3%    | 1.4       | 97.20%          | 3.91            | 0.77     | 1658     | 1845     | 2465     | 2712 |
| 11 | ファンキージャグラー2              | 中古   | 北電子         | ノーマル      | 4.6       | 10,735 | 3.7%      | 47.1%     | 19,921 | 2.8%      | 48.1%     | 2,850     | 14.3% | 3.1%      | 60.4%    | 2.0       | 99.36%          | 1.86            | 0.27     | 752      | 690      | 1240     | 1018 |
| 12 | ルパン三世                    | 新台   | オリンピア       | AT        | 2.1       | 11,310 | 2.4%      | 49.5%     | 37,085 | 3.2%      | 51.3%     | 5,229     | 14.1% | 3.5%      | 63.9%    | 1.3       | 98.54%          | 3.28            | 0.46     | 1022     | 1108     | 1555     | 1646 |
| 13 | STEINS;GATE              | 新台   | メーシー        | AT        | 2.0       | 13,037 | 1.6%      | 51.1%     | 42,228 | 2.1%      | 53.5%     | 6,675     | 15.8% | 2.6%      | 66.5%    | 1.6       | 98.31%          | 3.24            | 0.51     | 1111     | 1252     | 1704     | 1841 |
| 14 | ひぐらしのなく頃に 頃に祭2カケラ遊び編     | 新台   | オーイズミラボ     | AT        | 3.2       | 8,213  | 1.8%      | 52.9%     | 20,322 | 1.8%      | 55.3%     | 3,619     | 17.8% | 2.5%      | 69.0%    | 1.4       | 98.38%          | 2.47            | 0.44     | 610      | 601      | 864      | 945  |
| 15 | マイジャグラーV                 | 中古   | 北電子         | ノーマル      | 9.6       | 13,526 | 2.7%      | 55.6%     | 22,988 | 1.8%      | 57.1%     | 1,653     | 7.2%  | 1.0%      | 70.1%    | 2.1       | 100.20%         | 1.70            | 0.12     | 951      | 736      | 1457     | 1139 |
| 16 | アラジンAクラシック               | 中古   | 銀座          | AT        | 4.7       | 10,274 | 1.3%      | 56.9%     | 36,014 | 1.8%      | 59.0%     | 6,539     | 18.2% | 2.6%      | 72.6%    | 1.1       | 98.10%          | 3.51            | 0.64     | 1187     | 1028     | 1655     | 1696 |
| 17 | 蒼天の拳4                    | 新台   | 銀座          | AT        | 2.2       | 12,104 | 1.4%      | 58.3%     | 35,484 | 1.6%      | 60.6%     | 5,246     | 14.8% | 1.9%      | 74.5%    | 1.7       | 98.58%          | 2.93            | 0.43     | 1280     | 1244     | 1830     | 2039 |
| 18 | ゼーガペイン2                  | 新台   | 山佐          | A+AT      | 3.0       | 18,750 | 1.5%      | 59.8%     | 39,777 | 1.3%      | 61.9%     | 5,843     | 14.7% | 1.5%      | 76.0%    | 2.0       | 99.20%          | 2.12            | 0.31     | 1367     | 1152     | 1944     | 1899 |
| 19 | Re:ゼロから始める異世界生活          | 中古   | 大都技研        | AT        | 3.3       | 6,990  | 1.7%      | 61.4%     | 20,193 | 1.9%      | 63.9%     | 854       | 4.2%  | 0.6%      | 76.6%    | 1.7       | 100.17%         | 2.89            | 0.12     | 874      | 715      | 1188     | 1122 |
| 20 | バジリスク〜甲賀忍法帖〜絆2           | 中古   | ミズホ         | AT        | 4.2       | 8,829  | 1.3%      | 62.7%     | 21,525 | 1.2%      | 65.1%     | 2,474     | 11.5% | 1.1%      | 77.8%    | 1.4       | 98.96%          | 2.44            | 0.28     | 800      | 685      | 1079     | 1100 |
| 21 | スーパー海物語INジャパン祭           | 新台   | サンスリー       | AT        | 1.1       | 16,269 | 1.1%      | 63.8%     | 44,121 | 1.2%      | 66.3%     | 6,693     | 15.2% | 1.4%      | 79.1%    | 1.3       | 98.68%          | 2.71            | 0.41     | 1277     | 1125     | 1784     | 1880 |
| 22 | チバリヨ-30                  | 中古   | オーゼキ        | 30Φ-AT    | 2.6       | 7,926  | 0.9%      | 64.6%     | 26,725 | 1.2%      | 67.5%     | 2,832     | 10.6% | 1.0%      | 80.1%    | 1.1       | 99.04%          | 3.37            | 0.36     | 1039     | 1231     | 1653     | 1608 |
| 23 | 沖ドキ！2-30                 | 中古   | アクロス        | 30Φ-AT    | 4.9       | 3,155  | 0.7%      | 65.3%     | 10,123 | 0.9%      | 68.4%     | 2,903     | 28.7% | 1.9%      | 82.0%    | 1.2       | 96.02%          | 3.21            | 0.92     | 437      | 457      | 632      | 614  |
| 24 | 劇場版 魔法少女まどか☆マギカ[新編]叛逆の魔女 | 中古   | メーシー        | AT        | 3.1       | 7,758  | 1.2%      | 66.5%     | 13,927 | 0.9%      | 69.2%     | 1,390     | 10.0% | 0.7%      | 82.7%    | 1.7       | 99.71%          | 1.80            | 0.18     | 648      | 628      | 956      | 905  |
| 25 | TIGER & BUNNY SP         | 新台   | 山佐ネクスト      | AT        | 2.3       | 8,484  | 0.8%      | 67.3%     | 24,201 | 0.9%      | 70.2%     | 1,577     | 6.5%  | 0.5%      | 83.2%    | 1.7       | 100.31%         | 2.85            | 0.19     | 1289     | 937      | 1719     | 1604 |

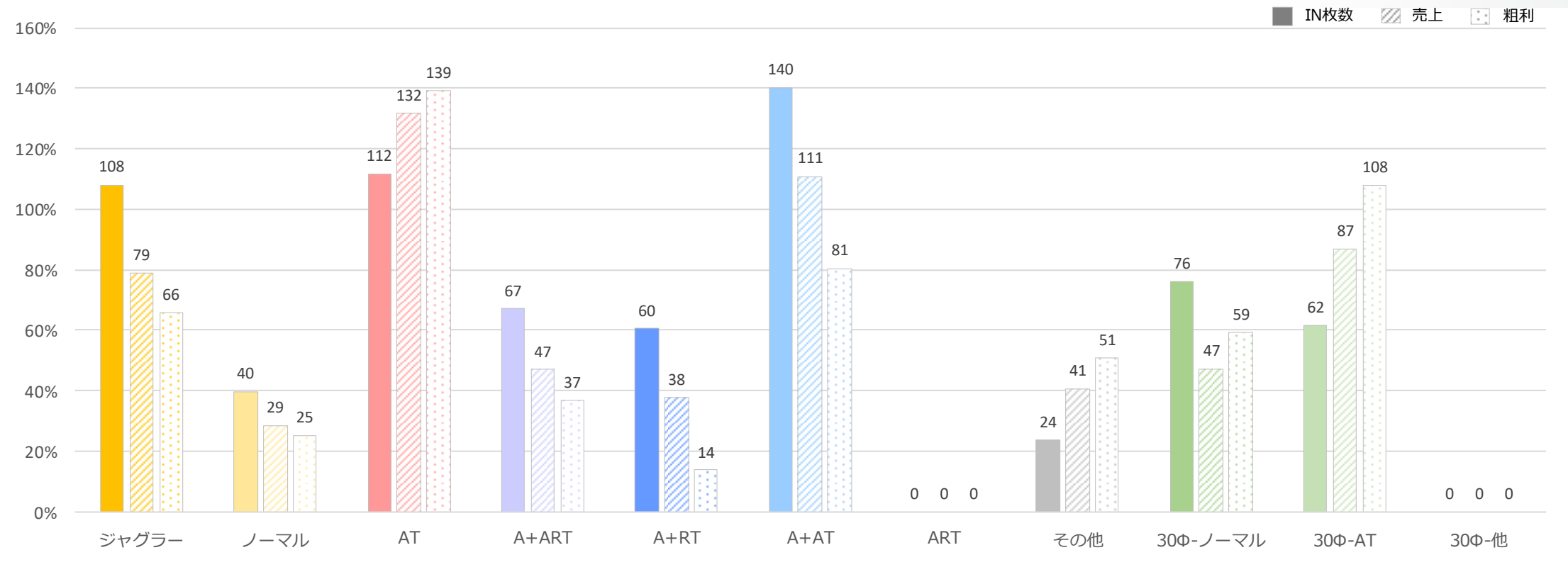
06-2 総合ランキング AT/ART/A+AT/A+ART/その他

＜総合シェア降順＞機種実績 ※IN枚数シェア・売上シェア・粗利シェアの総合ランキング

| 順位          | 機種名                       | メーカー | スペック<br>タイプ | 設置台数      | IN枚数      |        |           | 売上額       |        |           | 粗利額       |           |       |           | 平均<br>設定 | 平均<br>出玉率 | 平均<br>コイン<br>単価 | 平均<br>コイン<br>粗利 | 平均<br>MY | 平均<br>M◇ | 最大<br>MY | 最大<br>M◇ |      |
|-------------|---------------------------|------|-------------|-----------|-----------|--------|-----------|-----------|--------|-----------|-----------|-----------|-------|-----------|----------|-----------|-----------------|-----------------|----------|----------|----------|----------|------|
|             |                           |      |             | 平均<br>(台) | 平均<br>(枚) | シェア    | 累積<br>シェア | 平均<br>(円) | シェア    | 累積<br>シェア | 平均<br>(円) | 平均<br>粗利率 | シェア   | 累積<br>シェア |          |           |                 |                 |          |          |          |          |      |
| 同スペックタイプ内平均 |                           |      |             | 2.3       | 9,876     |        |           | 26,021    |        |           | 3,264     | 12.5%     |       |           | 1.4      | 99.10%    | 2.63            | 0.33            | 942      | 844      | 1344     | 1318     |      |
| 1           | デビル メイ クライ5               | 新台   | アデリオン       | AT        | 3.5       | 12,801 | 10.4%     | 10.4%     | 33,487 | 10.3%     | 10.3%     | 4,132     | 12.3% | 10.2%     | 10.2%    | 1.4       | 99.23%          | 2.62            | 0.32     | 1055     | 1050     | 1591     | 1619 |
| 2           | 押忍!番長ZERO                 | 中古   | パオン・ディービー   | AT        | 3.9       | 13,694 | 7.4%      | 17.8%     | 35,777 | 7.4%      | 17.7%     | 4,879     | 13.6% | 8.0%      | 18.2%    | 1.6       | 98.92%          | 2.61            | 0.36     | 1155     | 1117     | 1747     | 1685 |
| 3           | 十字架5                      | 新台   | オーゼキ        | AT        | 2.8       | 14,933 | 5.4%      | 23.3%     | 45,812 | 6.3%      | 24.0%     | 8,041     | 17.6% | 8.8%      | 27.0%    | 1.3       | 98.10%          | 3.07            | 0.54     | 1425     | 1434     | 2072     | 2233 |
| 4           | えとたま                      | 新台   | メーシー        | A+AT      | 2.0       | 13,524 | 5.0%      | 28.3%     | 30,543 | 4.3%      | 28.3%     | 8,269     | 27.1% | 9.3%      | 36.3%    | 1.3       | 97.63%          | 2.26            | 0.61     | 1014     | 1229     | 1571     | 1766 |
| 5           | この素晴らしい世界に祝福を！            | 新台   | サミー         | AT        | 2.3       | 19,052 | 5.8%      | 34.1%     | 46,172 | 5.3%      | 33.6%     | 7,348     | 15.9% | 6.7%      | 43.0%    | 1.4       | 98.67%          | 2.42            | 0.39     | 1243     | 1220     | 1789     | 1931 |
| 6           | 超ギラギラ爺サマ-                 | 新台   | サボハニ        | AT        | 2.1       | 14,054 | 3.0%      | 37.1%     | 60,450 | 5.0%      | 38.6%     | 12,235    | 20.2% | 8.0%      | 51.0%    | 1.2       | 96.50%          | 4.30            | 0.87     | 1281     | 1480     | 1964     | 2254 |
| 7           | ウルトラマンタロウ 暴君SPEC          | 新台   | オッケー.       | AT        | 1.7       | 14,104 | 3.0%      | 40.1%     | 55,132 | 4.4%      | 43.0%     | 10,865    | 19.7% | 6.9%      | 57.9%    | 1.4       | 97.20%          | 3.91            | 0.77     | 1658     | 1845     | 2465     | 2712 |
| 8           | ルパン三世                     | 新台   | オリンピア       | AT        | 2.1       | 11,310 | 3.4%      | 43.4%     | 37,085 | 4.2%      | 47.2%     | 5,229     | 14.1% | 4.7%      | 62.7%    | 1.3       | 98.54%          | 3.28            | 0.46     | 1022     | 1108     | 1555     | 1646 |
| 9           | STEINS;GATE               | 新台   | メーシー        | AT        | 2.0       | 13,037 | 2.3%      | 45.7%     | 42,228 | 2.8%      | 50.0%     | 6,675     | 15.8% | 3.5%      | 66.2%    | 1.6       | 98.31%          | 3.24            | 0.51     | 1111     | 1252     | 1704     | 1841 |
| 10          | ひぐらしのなく頃に祭2カケラ遊び編         | 新台   | オーイズミラボ     | AT        | 3.2       | 8,213  | 2.6%      | 48.3%     | 20,322 | 2.4%      | 52.4%     | 3,619     | 17.8% | 3.4%      | 69.6%    | 1.4       | 98.38%          | 2.47            | 0.44     | 610      | 601      | 864      | 945  |
| 11          | アラジンAクラシック                | 中古   | 銀座          | AT        | 4.7       | 10,274 | 1.8%      | 50.1%     | 36,014 | 2.4%      | 54.8%     | 6,539     | 18.2% | 3.5%      | 73.1%    | 1.1       | 98.10%          | 3.51            | 0.64     | 1187     | 1028     | 1655     | 1696 |
| 12          | Re:ゼロから始める異世界生活           | 中古   | 大都技研        | AT        | 3.3       | 6,990  | 2.3%      | 52.4%     | 20,193 | 2.5%      | 57.3%     | 854       | 4.2%  | 0.9%      | 73.9%    | 1.7       | 100.17%         | 2.89            | 0.12     | 874      | 715      | 1188     | 1122 |
| 13          | 蒼天の拳4                     | 新台   | 銀座          | AT        | 2.2       | 12,104 | 1.9%      | 54.3%     | 35,484 | 2.2%      | 59.5%     | 5,246     | 14.8% | 2.5%      | 76.5%    | 1.7       | 98.58%          | 2.93            | 0.43     | 1280     | 1244     | 1830     | 2039 |
| 14          | ゼーガペイン2                   | 新台   | 山佐          | A+AT      | 3.0       | 18,750 | 2.1%      | 56.5%     | 39,777 | 1.7%      | 61.2%     | 5,843     | 14.7% | 2.0%      | 78.5%    | 2.0       | 99.20%          | 2.12            | 0.31     | 1367     | 1152     | 1944     | 1899 |
| 15          | バジリスク〜甲賀忍法帖〜絆2            | 中古   | ミズホ         | AT        | 4.2       | 8,829  | 1.8%      | 58.2%     | 21,525 | 1.6%      | 62.8%     | 2,474     | 11.5% | 1.5%      | 80.0%    | 1.4       | 98.96%          | 2.44            | 0.28     | 800      | 685      | 1079     | 1100 |
| 16          | スーパー海物語INジャパン祭            | 新台   | サンスリー       | AT        | 1.1       | 16,269 | 1.5%      | 59.7%     | 44,121 | 1.5%      | 64.3%     | 6,693     | 15.2% | 1.9%      | 81.8%    | 1.3       | 98.68%          | 2.71            | 0.41     | 1277     | 1125     | 1784     | 1880 |
| 17          | 劇場版 魔法少女まどか☆マギカ[新編]叛逆の物語  | 中古   | メーシー        | AT        | 3.1       | 7,758  | 1.6%      | 61.3%     | 13,927 | 1.1%      | 65.5%     | 1,390     | 10.0% | 0.9%      | 82.7%    | 1.7       | 99.71%          | 1.80            | 0.18     | 648      | 628      | 956      | 905  |
| 18          | TIGER & BUNNY SP          | 新台   | 山佐ネクスト      | AT        | 2.3       | 8,484  | 1.1%      | 62.5%     | 24,201 | 1.2%      | 66.7%     | 1,577     | 6.5%  | 0.6%      | 83.4%    | 1.7       | 100.31%         | 2.85            | 0.19     | 1289     | 937      | 1719     | 1604 |
| 19          | 政宗3                       | 中古   | 大都技研        | AT        | 2.0       | 7,832  | 0.7%      | 63.2%     | 23,545 | 0.8%      | 67.5%     | 2,945     | 12.5% | 0.8%      | 84.2%    | 1.4       | 99.62%          | 3.01            | 0.38     | 876      | 834      | 1232     | 1294 |
| 20          | けものフレンズ                   | 新台   | ロデオ         | AT        | 2.0       | 13,916 | 0.6%      | 63.9%     | 44,117 | 0.8%      | 68.3%     | 10,691    | 24.2% | 1.5%      | 85.7%    | 1.6       | 97.09%          | 3.17            | 0.77     | 1178     | 1383     | 1971     | 2098 |
| 21          | 七つの大罪                     | 中古   | タイヨー・エレック   | AT        | 3.9       | 4,704  | 0.7%      | 64.5%     | 14,232 | 0.7%      | 69.1%     | 1,777     | 12.5% | 0.7%      | 86.4%    | 1.3       | 99.08%          | 3.03            | 0.38     | 572      | 541      | 790      | 773  |
| 22          | TIGER & BUNNY             | 中古   | 山佐          | AT        | 3.3       | 5,425  | 0.9%      | 65.4%     | 10,516 | 0.6%      | 69.7%     | 843       | 8.0%  | 0.4%      | 86.8%    | 1.4       | 99.84%          | 1.94            | 0.16     | 562      | 485      | 791      | 723  |
| 23          | 交響詩篇エウレカセブン3 HI-EVOLUTION | 中古   | サミー         | AT        | 4.1       | 4,840  | 0.6%      | 66.0%     | 11,648 | 0.6%      | 70.3%     | 1,380     | 11.8% | 0.5%      | 87.4%    | 1.3       | 99.51%          | 2.41            | 0.29     | 448      | 394      | 617      | 612  |
| 24          | 押忍！サラリーマン番長2              | 中古   | 大都技研        | AT        | 3.2       | 7,122  | 0.8%      | 66.8%     | 14,633 | 0.7%      | 70.9%     | 1,129     | 7.7%  | 0.4%      | 87.8%    | 1.7       | 100.15%         | 2.05            | 0.16     | 711      | 531      | 992      | 840  |
| 25          | アカメが斬る！                   | 中古   | 七匠          | AT        | 2.3       | 7,248  | 0.6%      | 67.4%     | 18,791 | 0.6%      | 71.5%     | 1,629     | 8.7%  | 0.4%      | 88.2%    | 1.2       | 99.94%          | 2.59            | 0.22     | 834      | 485      | 1057     | 882  |

06-4 設置仕事率

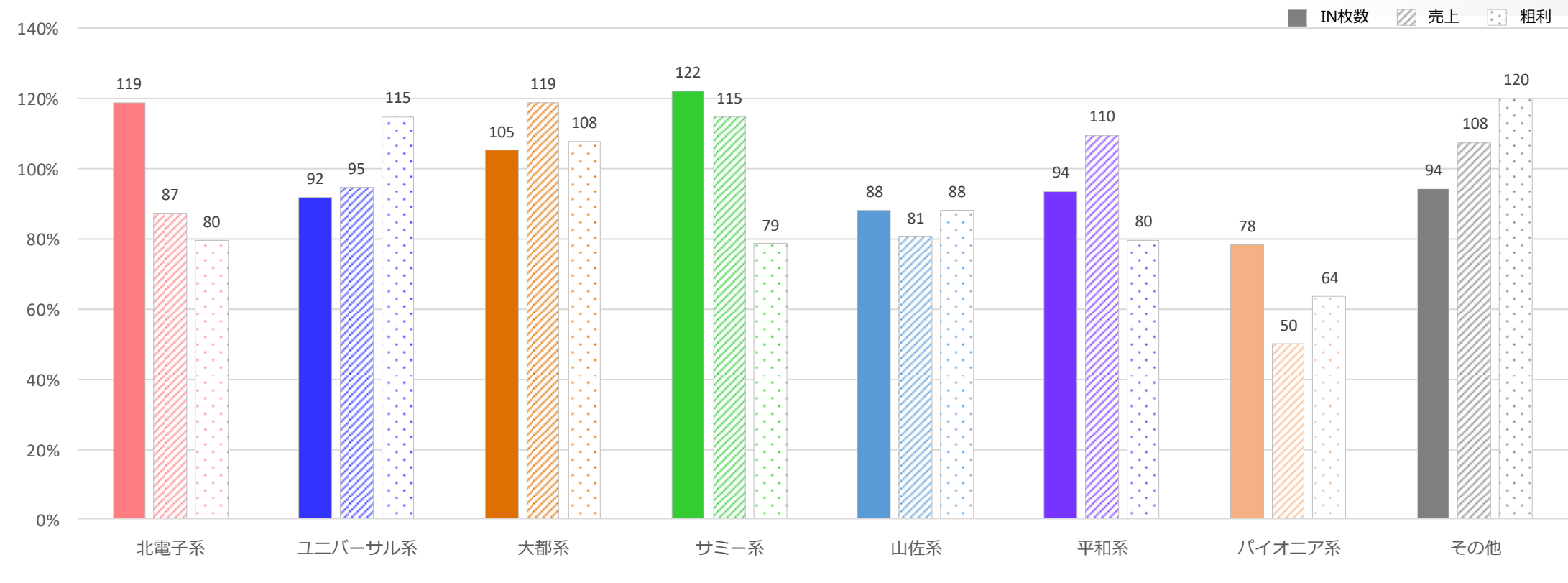
※実績シェアと設置シェアの比率





06-5 設置仕事率

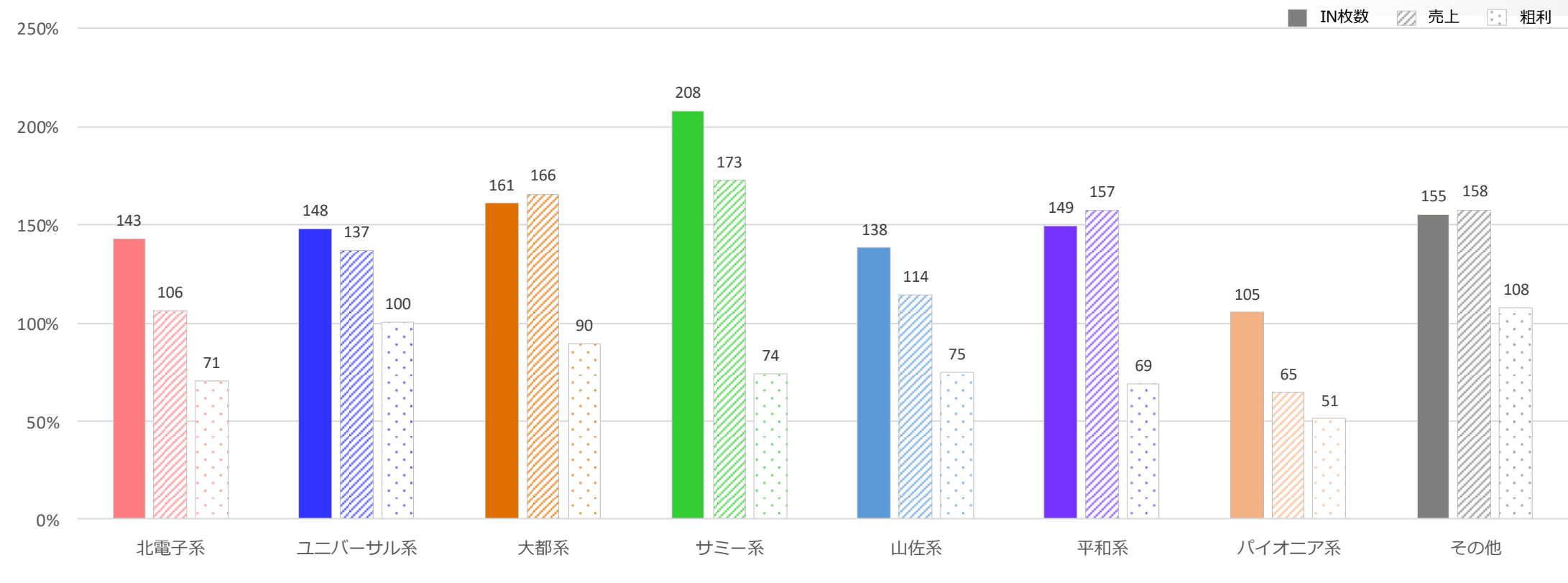
※実績シェアと設置シェアの比率



※「その他」メーカーの内訳はP24参照

06-5 設定仕事率

※平均実績と期待実績の比率



※「その他」メーカーの内訳はP24参照



稼働貢献週 新機種

※過去3カ月以内に導入を開始した新台

＜新台稼働貢献週 降順＞

| 順位 | 機種名               | メーカー    | スペック<br>タイプ | 稼働<br>貢献週 | 発売日       | 経過週 | 設置台数<br>平均<br>(台) | IN枚数<br>平均<br>(枚) | 売上額<br>平均<br>(円) | 粗利額<br>平均<br>(円) 平均<br>粗利率 | 平均<br>設定 | 平均<br>出玉率 | 平均<br>コイン<br>単価 | 平均<br>コイン<br>粗利 | 平均<br>MY | 平均<br>M◇ | 最大<br>MY | 最大<br>M◇ |
|----|-------------------|---------|-------------|-----------|-----------|-----|-------------------|-------------------|------------------|----------------------------|----------|-----------|-----------------|-----------------|----------|----------|----------|----------|
| 平均 |                   |         |             | 5         |           |     | 2.5               | 13,354            | 38,286           | 6,424 16.8%                | 1.4      | 98.39%    | 2.87            | 0.48            | 1149     | 1183     | 1703     | 1818     |
| 1  | ウルトラマンタロウ 暴君SPEC  | オッキー    | AT          | 9         | 2022/4/4  | 9   | 1.6               | 14,104            | 55,132           | 10,865 19.7%               | 1.4      | 97.20%    | 3.91            | 0.77            | 1658     | 1845     | 2465     | 2712     |
| 2  | この素晴らしい世界に祝福を！    | サミー     | AT          | 9         | 2022/4/4  | 9   | 2.3               | 19,052            | 46,172           | 7,348 15.9%                | 1.4      | 98.67%    | 2.42            | 0.39            | 1243     | 1220     | 1789     | 1931     |
| 3  | えとたま              | メーシー    | A+AT        | 8         | 2022/4/4  | 9   | 2.0               | 13,524            | 30,543           | 8,269 27.1%                | 1.3      | 97.63%    | 2.26            | 0.61            | 1014     | 1229     | 1571     | 1766     |
| 4  | 十字架5              | オーゼキ    | AT          | 7         | 2022/4/18 | 7   | 2.8               | 14,933            | 45,812           | 8,041 17.6%                | 1.3      | 98.10%    | 3.07            | 0.54            | 1425     | 1434     | 2072     | 2233     |
| 5  | デビル メイ クライ 5      | アデリオン   | AT          | 6         | 2022/3/7  | 13  | 3.3               | 12,801            | 33,487           | 4,132 12.3%                | 1.4      | 99.23%    | 2.62            | 0.32            | 1055     | 1050     | 1591     | 1619     |
| 6  | 超ギラギラ爺サマ-         | サボハニ    | AT          | 6         | 2022/4/18 | 7   | 2.1               | 14,054            | 60,450           | 12,235 20.2%               | 1.2      | 96.50%    | 4.30            | 0.87            | 1281     | 1480     | 1964     | 2254     |
| 7  | ルパン三世             | オリンピア   | AT          | 4         | 2022/3/7  | 13  | 2.0               | 11,310            | 37,085           | 5,229 14.1%                | 1.3      | 98.54%    | 3.28            | 0.46            | 1022     | 1108     | 1555     | 1646     |
| 8  | スーパー海物語INジャパン祭    | サンスリー   | AT          | 4         | 2022/5/9  | 4   | 1.1               | 16,269            | 44,121           | 6,693 15.2%                | 1.3      | 98.68%    | 2.71            | 0.41            | 1277     | 1125     | 1784     | 1880     |
| 9  | STEINS;GATE       | メーシー    | AT          | 4         | 2022/5/9  | 4   | 2.1               | 13,037            | 42,228           | 6,675 15.8%                | 1.6      | 98.31%    | 3.24            | 0.51            | 1111     | 1252     | 1704     | 1841     |
| 10 | 蒼天の拳4             | 銀座      | AT          | 4         | 2022/3/7  | 13  | 2.2               | 12,104            | 35,484           | 5,246 14.8%                | 1.7      | 98.58%    | 2.93            | 0.43            | 1280     | 1244     | 1830     | 2039     |
| 11 | ひぐらしのなく頃に祭2カケラ遊び編 | オーイズミラボ | AT          | 2         | 2022/4/4  | 9   | 3.3               | 8,213             | 20,322           | 3,619 17.8%                | 1.4      | 98.38%    | 2.47            | 0.44            | 610      | 601      | 864      | 945      |
| 12 | けものフレンズ           | ロデオ     | AT          | 2         | 2022/5/23 | 2   | 1.9               | 13,916            | 44,117           | 10,691 24.2%               | 1.6      | 97.09%    | 3.17            | 0.77            | 1178     | 1383     | 1971     | 2098     |
| 13 | ゼーガペイン2           | 山佐      | A+AT        | 2         | 2022/5/23 | 2   | 3.0               | 18,750            | 39,777           | 5,843 14.7%                | 2.0      | 99.20%    | 2.12            | 0.31            | 1367     | 1152     | 1944     | 1899     |
| 14 | TIGER & BUNNY SP  | 山佐ネクスト  | AT          | 2         | 2022/3/7  | 13  | 2.4               | 8,484             | 24,201           | 1,577 6.5%                 | 1.7      | 100.31%   | 2.85            | 0.19            | 1289     | 937      | 1719     | 1604     |
| 15 |                   |         |             |           |           |     |                   |                   |                  |                            |          |           |                 |                 |          |          |          |          |
| 16 |                   |         |             |           |           |     |                   |                   |                  |                            |          |           |                 |                 |          |          |          |          |
| 17 |                   |         |             |           |           |     |                   |                   |                  |                            |          |           |                 |                 |          |          |          |          |
| 18 |                   |         |             |           |           |     |                   |                   |                  |                            |          |           |                 |                 |          |          |          |          |
| 19 |                   |         |             |           |           |     |                   |                   |                  |                            |          |           |                 |                 |          |          |          |          |
| 20 |                   |         |             |           |           |     |                   |                   |                  |                            |          |           |                 |                 |          |          |          |          |
| 21 |                   |         |             |           |           |     |                   |                   |                  |                            |          |           |                 |                 |          |          |          |          |
| 22 |                   |         |             |           |           |     |                   |                   |                  |                            |          |           |                 |                 |          |          |          |          |
| 23 |                   |         |             |           |           |     |                   |                   |                  |                            |          |           |                 |                 |          |          |          |          |
| 24 |                   |         |             |           |           |     |                   |                   |                  |                            |          |           |                 |                 |          |          |          |          |
| 25 |                   |         |             |           |           |     |                   |                   |                  |                            |          |           |                 |                 |          |          |          |          |

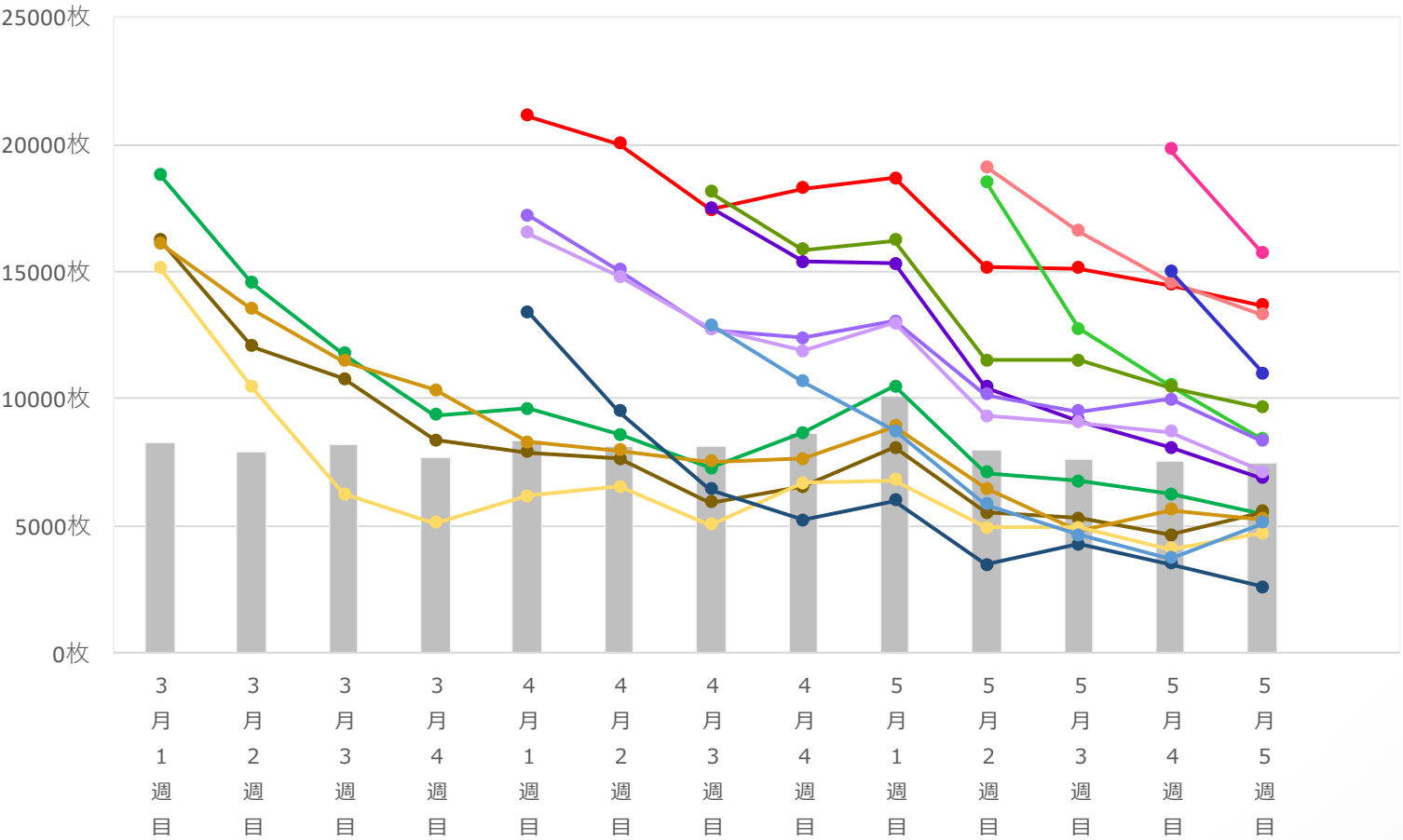
06-6

実績推移 新機種

※過去3カ月以内に導入を開始した新台

＜新台平均稼働推移＞

※各週における1台1日あたりの平均IN枚数  
※導入初週の平均稼働の上位15機種を抜粋



| 凡例   | 機種名               | 導入週   |
|--|-------------------|-------|
| <span style="color: red;">●</span>             | この素晴らしい世界に祝福を！    | 4月1週目 |
| <span style="color: magenta;">●</span>         | ゼーガペイン2           | 5月4週目 |
| <span style="color: pink;">●</span>            | スーパー海物語INジャパン祭    | 5月2週目 |
| <span style="color: green;">●</span>           | デビル メイ クライ 5      | 3月1週目 |
| <span style="color: lightgreen;">●</span>      | STEINS;GATE       | 5月2週目 |
| <span style="color: olive;">●</span>           | 十字架5              | 4月3週目 |
| <span style="color: purple;">●</span>          | 超ギラギラ爺サマ-         | 4月3週目 |
| <span style="color: blue;">●</span>            | ウルトラマンタロウ 暴君SPEC  | 4月1週目 |
| <span style="color: lightblue;">●</span>       | えとたま              | 4月1週目 |
| <span style="color: brown;">●</span>           | ルパン三世             | 3月1週目 |
| <span style="color: gold;">●</span>            | 蒼天の拳4             | 3月1週目 |
| <span style="color: yellow;">●</span>          | TIGER & BUNNY SP  | 3月1週目 |
| <span style="color: darkblue;">●</span>        | けものフレンズ           | 5月4週目 |
| <span style="color: darkblue;">●</span>        | ひぐらしのなく頃に祭2カケラ遊び編 | 4月1週目 |
| <span style="color: lightblue;">●</span>       | 月華-雅-             | 4月3週目 |
| <span style="background-color: gray;">■</span> | 全機種平均 (新台以外も含む)   |       |

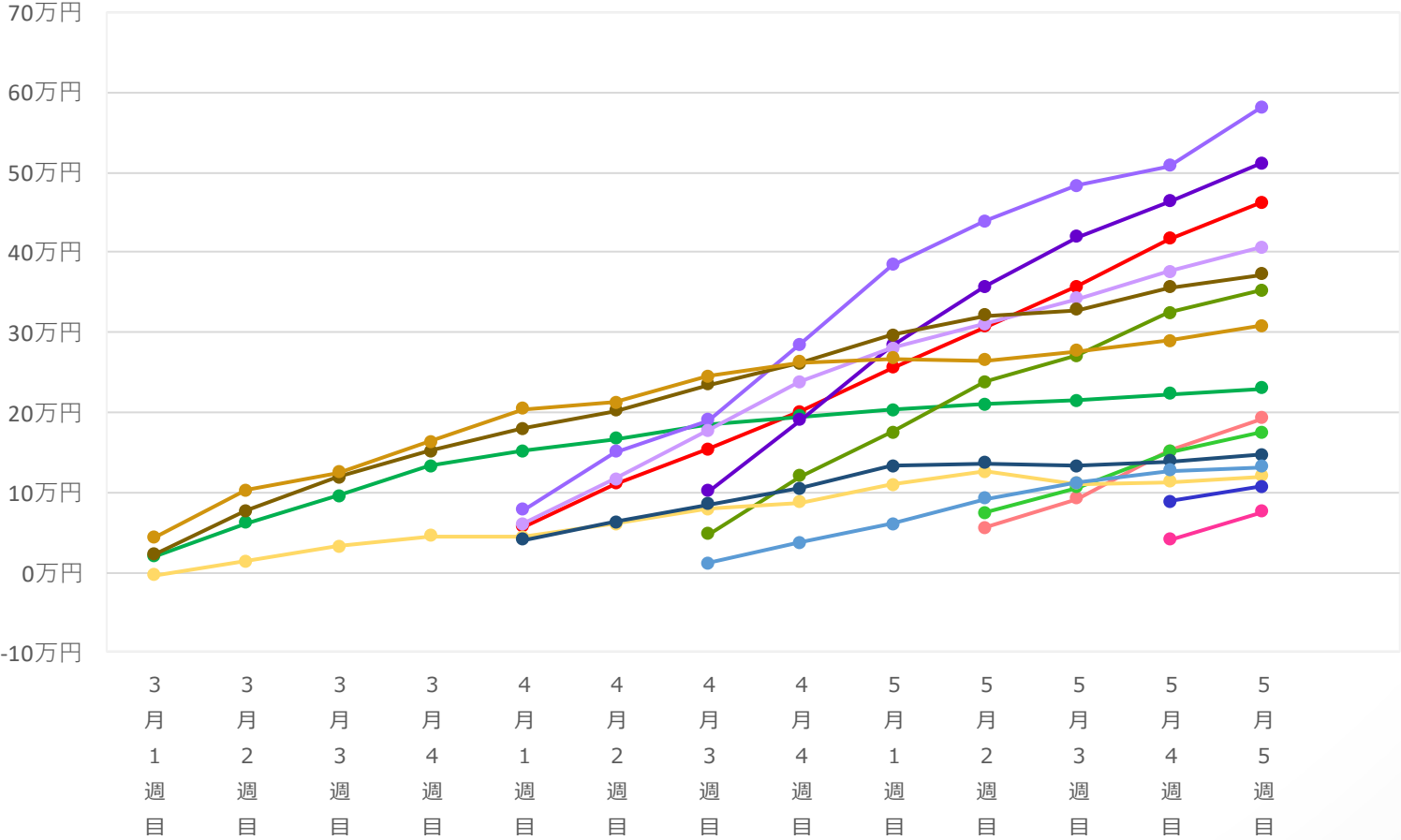
06-6

実績推移 新機種

※過去3カ月以内に導入を開始した新台

＜新台累積粗利推移＞

※1台あたりの平均粗利額の累積  
※導入初週の平均稼働の上位15機種を抜粋



| 凡例 | 機種名               | 導入週   |
|----|-------------------|-------|
| ●  | この素晴らしい世界に祝福を！    | 4月1週目 |
| ●  | ゼーガペイン2           | 5月4週目 |
| ●  | スーパー海物語INジャパン祭    | 5月2週目 |
| ●  | デビル メイ クライ 5      | 3月1週目 |
| ●  | STEINS;GATE       | 5月2週目 |
| ●  | 十字架5              | 4月3週目 |
| ●  | 超ギラギラ爺サマ-         | 4月3週目 |
| ●  | ウルトラマンタロウ 暴君SPEC  | 4月1週目 |
| ●  | えとたま              | 4月1週目 |
| ●  | ルパン三世             | 3月1週目 |
| ●  | 蒼天の拳4             | 3月1週目 |
| ●  | TIGER & BUNNY SP  | 3月1週目 |
| ●  | けものフレンズ           | 5月4週目 |
| ●  | ひぐらしのなく頃に祭2カケラ遊び編 | 4月1週目 |
| ●  | 月華-雅-             | 4月3週目 |





稼働貢献週 (参考) 全機種

※新機種以外も含む

< (参考) 全機種稼働貢献週 1～25位 >

| 順位 | 機種名                       | メーカー      | スペック<br>タイプ | 稼働<br>貢献週 | 発売日        | 経過週 | 設置台数<br>平均<br>(台) | IN枚数<br>平均<br>(枚) | 売上額<br>平均<br>(円) | 粗利額<br>平均<br>(円) | 粗利率<br>平均 | 平均<br>設定 | 平均<br>出玉率 | 平均<br>コイン<br>単価 | 平均<br>コイン<br>粗利 | 平均<br>MY | 平均<br>M◇ | 最大<br>MY | 最大<br>M◇ |
|----|---------------------------|-----------|-------------|-----------|------------|-----|-------------------|-------------------|------------------|------------------|-----------|----------|-----------|-----------------|-----------------|----------|----------|----------|----------|
| 平均 |                           |           |             | 6         |            |     | 3.3               | 7,492             | 18,383           | 2,322            | 12.6%     | 1.5      | 99.14%    | 2.45            | 0.31            | 806      | 693      | 1110     | 1059     |
| 1  | いろはに愛姫                    | パオン・ディービー | A+ART       | 117       | 2020/3/2   | 118 | 2.5               | 22,394            | 24,807           | -8,302           | -33.5%    | 1.9      | 102.37%   | 1.11            | -0.37           | 1731     | 729      | 2174     | 1481     |
| 2  | BIOHAZARD 7 resident evil | アデリオン     | AT          | 69        | 2021/2/8   | 69  | 5.6               | 11,056            | 30,696           | 1,739            | 5.7%      | 1.4      | 99.85%    | 2.78            | 0.16            | 1141     | 867      | 1485     | 1446     |
| 3  | Re:ゼロから始める異世界生活           | 大都技研      | AT          | 29        | 2019/3/4   | 170 | 5.4               | 5,837             | 18,133           | 1,295            | 7.1%      | 1.5      | 99.78%    | 3.11            | 0.22            | 907      | 722      | 1097     | 1130     |
| 4  | マイジャグラーV                  | 北電子       | ジャグラー       | 26        | 2021/12/6  | 26  | 19.3              | 13,714            | 24,877           | 3,560            | 14.3%     | 2.0      | 99.20%    | 1.81            | 0.26            | 929      | 881      | 1484     | 1329     |
| 5  | バジリスク〜甲賀忍法帖〜絆2            | ミズホ       | AT          | 25        | 2020/2/17  | 120 | 8.7               | 8,341             | 19,512           | 1,943            | 10.0%     | 1.6      | 99.55%    | 2.34            | 0.23            | 888      | 693      | 1090     | 1107     |
| 6  | 沖ドキ！DUO-30                | アクロス      | 30Φ-AT      | 24        | 2021/12/20 | 24  | 12.8              | 10,094            | 36,698           | 5,142            | 14.0%     | 1.7      | 98.32%    | 3.64            | 0.51            | 1112     | 892      | 1482     | 1633     |
| 7  | カメラ                       | 銀座        | AT          | 20        | 2021/6/7   | 52  | 3.4               | 8,798             | 23,404           | 475              | 2.0%      | 1.2      | 100.44%   | 2.66            | 0.05            | 918      | 709      | 1282     | 1242     |
| 8  | 頭文字D                      | タイヨーエレック  | A+AT        | 19        | 2021/1/11  | 73  | 3.0               | 8,576             | 21,455           | 2,291            | 10.7%     | 1.3      | 99.30%    | 2.50            | 0.27            | 906      | 798      | 1232     | 1160     |
| 9  | ディスクアップ2                  | サミー       | A+AT        | 19        | 2022/1/24  | 19  | 6.3               | 14,026            | 24,288           | -58              | -0.2%     | 1.0      | 100.49%   | 1.73            | 0.00            | 1259     | 834      | 1776     | 1412     |
| 10 | ハイスクールD×D 2 ハーレム王に俺は      | グレードワン    | AT          | 19        | 2022/1/24  | 19  | 1.2               | 12,806            | 38,547           | 6,637            | 17.2%     | 1.1      | 98.24%    | 3.01            | 0.52            | 1143     | 1007     | 1561     | 1707     |
| 11 | 押忍!番長ZERO                 | パオン・ディービー | AT          | 18        | 2022/1/31  | 18  | 11.4              | 14,100            | 37,960           | 5,318            | 14.0%     | 1.5      | 98.87%    | 2.69            | 0.38            | 1173     | 1166     | 1777     | 1746     |
| 12 | ドリフターズ                    | サミー       | AT          | 17        | 2022/2/7   | 17  | 2.1               | 11,216            | 34,759           | 5,820            | 16.7%     | 1.5      | 98.42%    | 3.10            | 0.52            | 1131     | 1066     | 1637     | 1746     |
| 13 | 交響詩篇エウレカセブン3 HI-EVOLUTI   | サミー       | AT          | 16        | 2019/12/9  | 130 | 2.5               | 4,000             | 10,207           | 1,224            | 12.0%     | 1.2      | 99.44%    | 2.55            | 0.31            | 570      | 460      | 703      | 725      |
| 14 | アラジンAクラシック                | 銀座        | AT          | 16        | 2022/1/24  | 19  | 5.0               | 10,845            | 37,097           | 7,173            | 19.3%     | 1.3      | 97.73%    | 3.42            | 0.66            | 1393     | 1172     | 1964     | 1912     |
| 15 | マッピー                      | メーシー      | A+AT        | 15        | 2022/2/21  | 15  | 2.5               | 17,635            | 28,287           | 214              | 0.8%      | 1.0      | 100.41%   | 1.60            | 0.01            | 1231     | 816      | 1719     | 1387     |
| 16 | 主役は銭形3                    | 平和        | AT          | 14        | 2021/12/6  | 26  | 3.0               | 9,694             | 28,591           | 4,126            | 14.4%     | 1.3      | 98.70%    | 2.95            | 0.43            | 856      | 835      | 1304     | 1307     |
| 17 | 北斗の拳 宿命                   | サミー       | AT          | 13        | 2021/3/8   | 65  | 3.8               | 7,234             | 22,219           | 2,464            | 11.1%     | 1.4      | 99.14%    | 3.07            | 0.34            | 933      | 778      | 1181     | 1192     |
| 18 | 咲-Saki-                   | サンスリー     | AT          | 13        | 2020/4/6   | 113 | 1.3               | 4,730             | 12,279           | 2,392            | 19.5%     | 1.1      | 98.08%    | 2.60            | 0.51            | 594      | 488      | 660      | 798      |
| 19 | バーサスリヴァイズ                 | エレコ       | A+RT        | 12        | 2022/1/11  | 21  | 4.3               | 10,022            | 15,893           | 1,159            | 7.3%      | 1.2      | 99.79%    | 1.59            | 0.12            | 793      | 619      | 1246     | 944      |
| 20 | モンキーターンIV                 | 山佐        | AT          | 12        | 2020/5/11  | 108 | 3.3               | 5,267             | 14,841           | 1,033            | 7.0%      | 1.3      | 99.95%    | 2.82            | 0.20            | 831      | 657      | 1021     | 1000     |
| 21 | アメリカン番長HEY！鏡              | 大都技研      | AT          | 12        | 2018/10/1  | 192 | 3.8               | 4,639             | 10,721           | 1,368            | 12.8%     | 1.3      | 99.38%    | 2.31            | 0.30            | 653      | 530      | 850      | 807      |
| 22 | 絶対衝激Ⅲ                     | スバイキー     | AT          | 11        | 2021/3/22  | 63  | 2.4               | 6,195             | 18,137           | 2,642            | 14.6%     | 1.2      | 98.68%    | 2.93            | 0.43            | 847      | 755      | 1152     | 1120     |
| 23 | Angel Beats!              | タイヨーエレック  | AT          | 10        | 2021/4/19  | 59  | 1.7               | 6,581             | 17,194           | 2,882            | 16.8%     | 1.2      | 98.53%    | 2.61            | 0.44            | 799      | 749      | 1026     | 1087     |
| 24 | 劇場版 魔法少女まどか☆マギカ[新編] 勝     | メーシー      | AT          | 10        | 2019/9/2   | 144 | 3.2               | 5,561             | 11,139           | 1,894            | 17.0%     | 1.5      | 98.95%    | 2.00            | 0.34            | 634      | 594      | 854      | 866      |
| 25 | チバリヨ-30                   | オーゼキ      | 30Φ-AT      | 10        | 2021/5/24  | 54  | 7.8               | 9,236             | 30,914           | 3,673            | 11.9%     | 1.3      | 98.87%    | 3.35            | 0.40            | 986      | 1200     | 1599     | 1535     |



稼働貢献週 (参考) 全機種

※新機種以外も含む

< (参考) 全機種稼働貢献週 26～50位 >

| 順位 | 機種名                     | メーカー     | スペック<br>タイプ | 稼働<br>貢献週 | 発売日        | 経過週 | 設置台数<br>平均<br>(台) | IN枚数<br>平均<br>(枚) | 売上額<br>平均<br>(円) | 粗利額<br>平均<br>(円) | 平均<br>粗利率 | 平均<br>設定 | 平均<br>出玉率 | 平均<br>コイン<br>単価 | 平均<br>コイン<br>粗利 | 平均<br>MY | 平均<br>M◇ | 最大<br>MY | 最大<br>M◇ |
|----|-------------------------|----------|-------------|-----------|------------|-----|-------------------|-------------------|------------------|------------------|-----------|----------|-----------|-----------------|-----------------|----------|----------|----------|----------|
| 平均 |                         |          |             | 6         |            |     | 3.3               | 7,492             | 18,383           | 2,322            | 12.6%     | 1.5      | 99.14%    | 2.45            | 0.31            | 806      | 693      | 1110     | 1059     |
| 26 | シャア専用バチスロ 逆襲の赤い彗星       | ビスティ     | AT          | 10        | 2020/8/3   | 96  | 1.7               | 5,968             | 21,372           | 3,612            | 16.9%     | 1.1      | 97.87%    | 3.58            | 0.61            | 904      | 886      | 1073     | 1334     |
| 27 | 劇場版 魔法少女まどか☆マギカ[前編]始    | ミズホ      | AT          | 10        | 2021/8/2   | 44  | 7.0               | 9,274             | 21,225           | 1,462            | 6.9%      | 1.6      | 99.83%    | 2.29            | 0.16            | 891      | 775      | 1231     | 1174     |
| 28 | 麻雀物語4                   | オリンピア    | AT          | 10        | 2021/9/6   | 39  | 2.5               | 7,865             | 21,659           | 2,554            | 11.8%     | 1.2      | 99.03%    | 2.75            | 0.32            | 693      | 730      | 1053     | 991      |
| 29 | マクロス デルタ                | ジェイビー    | AT          | 10        | 2021/4/19  | 59  | 2.2               | 8,500             | 28,205           | 5,527            | 19.6%     | 1.2      | 97.50%    | 3.32            | 0.65            | 932      | 858      | 1232     | 1354     |
| 30 | 吉宗3                     | サボハニ     | AT          | 10        | 2020/10/5  | 87  | 4.6               | 6,825             | 18,753           | 1,825            | 9.7%      | 1.4      | 99.59%    | 2.75            | 0.27            | 1021     | 640      | 1157     | 1163     |
| 31 | ファンキージャグラー2             | 北電子      | ジャグラー       | 9         | 2021/10/4  | 35  | 9.3               | 10,981            | 20,869           | 2,876            | 13.8%     | 1.9      | 99.23%    | 1.90            | 0.26            | 820      | 742      | 1331     | 1107     |
| 32 | この素晴らしい世界に祝福を！          | サミー      | AT          | 9         | 2022/4/4   | 9   | 2.2               | 17,018            | 41,330           | 7,311            | 17.7%     | 1.4      | 98.44%    | 2.43            | 0.43            | 1120     | 1165     | 1657     | 1803     |
| 33 | ウルトラマンタロウ 暴君SPEC        | オッキー     | AT          | 9         | 2022/4/4   | 9   | 1.6               | 11,965            | 47,416           | 9,252            | 19.5%     | 1.3      | 97.16%    | 3.96            | 0.77            | 1449     | 1646     | 2190     | 2394     |
| 34 | 鬼浜爆走紅蓮隊 狂闘旅情編           | ベルコ      | AT          | 9         | 2021/5/24  | 54  | 2.9               | 6,758             | 20,319           | 1,956            | 9.6%      | 1.2      | 99.25%    | 3.01            | 0.29            | 771      | 657      | 1025     | 918      |
| 35 | ラブ嬢2                    | オリンピア    | AT          | 9         | 2019/9/17  | 142 | 1.6               | 4,980             | 12,193           | 2,758            | 22.6%     | 1.1      | 97.89%    | 2.45            | 0.55            | 527      | 448      | 515      | 742      |
| 36 | アイムジャグラーEX-TP           | 北電子      | ジャグラー       | 8         | 2020/12/14 | 77  | 15.5              | 8,338             | 16,744           | 2,386            | 14.2%     | 2.0      | 99.17%    | 2.01            | 0.29            | 784      | 725      | 1243     | 1059     |
| 37 | えとたま                    | メーシー     | A+AT        | 8         | 2022/4/4   | 9   | 1.9               | 11,469            | 25,712           | 6,470            | 25.2%     | 1.3      | 97.83%    | 2.24            | 0.56            | 934      | 1046     | 1442     | 1503     |
| 38 | 南国育ち30                  | アムテックス   | 30Φ-AT      | 8         | 2021/1/11  | 73  | 8.1               | 6,729             | 27,260           | 1,168            | 4.3%      | 1.3      | 100.20%   | 4.05            | 0.17            | 1139     | 825      | 1177     | 1438     |
| 39 | ヤッターマン 絶対正義             | サンスリー    | AT          | 8         | 2020/5/11  | 108 | 1.1               | 3,950             | 11,855           | 2,094            | 17.7%     | 1.0      | 98.22%    | 3.00            | 0.53            | 551      | 486      | 752      | 773      |
| 40 | スナイバイ71                 | カルミナ     | AT          | 8         | 2020/4/6   | 113 | 2.2               | 6,826             | 16,085           | 330              | 2.1%      | 1.6      | 100.14%   | 2.36            | 0.05            | 774      | 614      | 852      | 1026     |
| 41 | 北斗の拳 天昇                 | タイヨーエレック | AT          | 7         | 2019/11/5  | 135 | 2.5               | 4,070             | 13,744           | 2,372            | 17.3%     | 1.2      | 98.25%    | 3.38            | 0.58            | 781      | 587      | 567      | 1035     |
| 42 | 十字架5                    | オーゼキ     | AT          | 7         | 2022/4/18  | 7   | 2.8               | 13,326            | 41,165           | 7,231            | 17.6%     | 1.3      | 98.06%    | 3.09            | 0.54            | 1324     | 1319     | 1913     | 2046     |
| 43 | モンスターハンター：ワールド          | エンターライズ  | AT          | 7         | 2020/11/16 | 81  | 3.7               | 6,675             | 16,590           | 2,535            | 15.3%     | 1.3      | 98.75%    | 2.49            | 0.38            | 765      | 634      | 787      | 973      |
| 44 | 押忍！サラリーマン番長2            | 大都技研     | AT          | 7         | 2020/4/20  | 111 | 3.4               | 4,380             | 11,253           | 2,017            | 17.9%     | 1.2      | 98.61%    | 2.57            | 0.46            | 602      | 556      | 717      | 807      |
| 45 | ファンタシースターオンライン2         | 銀座       | AT          | 7         | 2020/2/25  | 119 | 2.1               | 4,646             | 13,460           | 501              | 3.7%      | 1.1      | 100.02%   | 2.90            | 0.11            | 566      | 452      | 804      | 666      |
| 46 | ANEMONE 交響詩篇エウレカセブン HI- | ロデオ      | AT          | 7         | 2021/11/8  | 30  | 4.3               | 7,816             | 20,234           | 2,233            | 11.0%     | 1.4      | 99.20%    | 2.59            | 0.29            | 779      | 635      | 1076     | 1044     |
| 47 | うしおととら 雷槍一閃             | ディ・ライト   | AT          | 7         | 2021/9/6   | 39  | 2.5               | 6,729             | 22,456           | 3,257            | 14.5%     | 1.3      | 98.49%    | 3.34            | 0.48            | 938      | 791      | 1310     | 1187     |
| 48 | ラブ嬢2プラス                 | オリンピア    | AT          | 7         | 2021/3/8   | 65  | 1.8               | 7,693             | 20,744           | 3,568            | 17.2%     | 1.2      | 98.28%    | 2.70            | 0.46            | 743      | 667      | 934      | 1071     |
| 49 | 鉄拳4 デビルVer.             | セブンリーグ   | AT          | 7         | 2021/6/7   | 52  | 3.7               | 5,939             | 20,933           | 2,828            | 13.5%     | 1.3      | 98.62%    | 3.53            | 0.48            | 1069     | 821      | 1387     | 1239     |
| 50 | ドンちゃん2                  | アクロス     | A+RT        | 7         | 2019/4/1   | 166 | 2.1               | 3,859             | 7,073            | 1,719            | 24.3%     | 1.1      | 98.32%    | 1.83            | 0.45            | 461      | 423      | 789      | 588      |

## 07

## スペック別実績

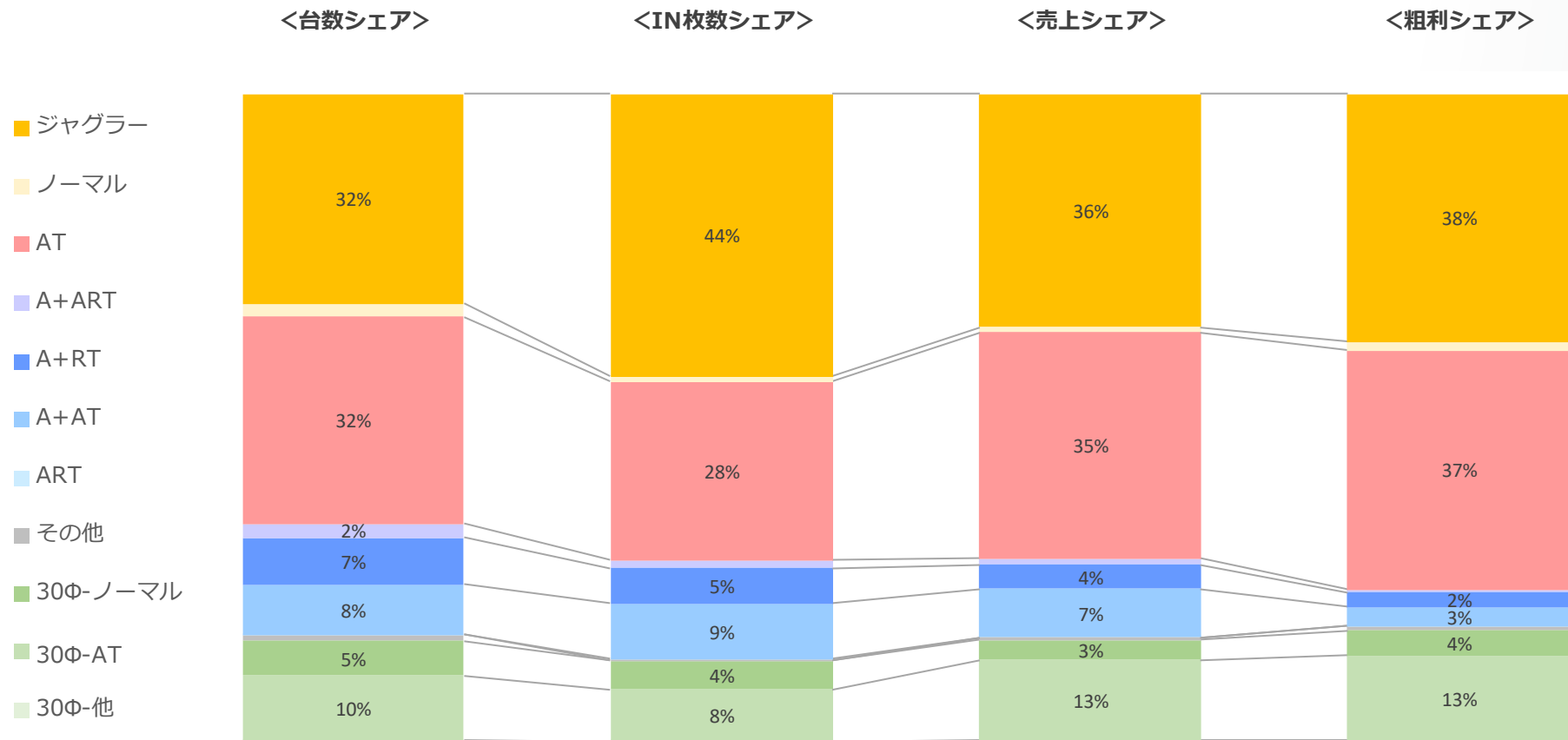
7-①実績構成比（シェア）

7-②日別実績推移

7-③仕事率

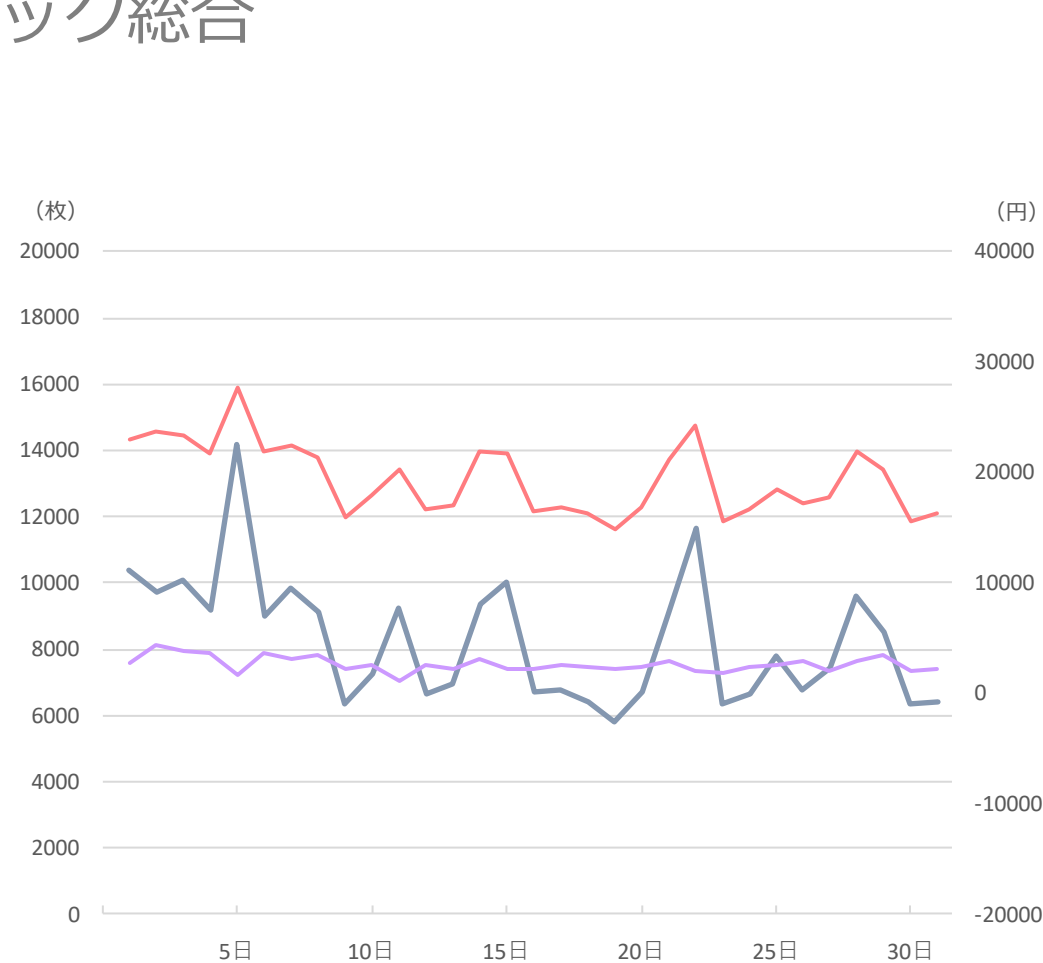
7-④総合実績構成比(シェア)ランキング

07-1 実績構成比（シェア）



※2%未満の数値は非表示になっています。

07-2 全スペック総合

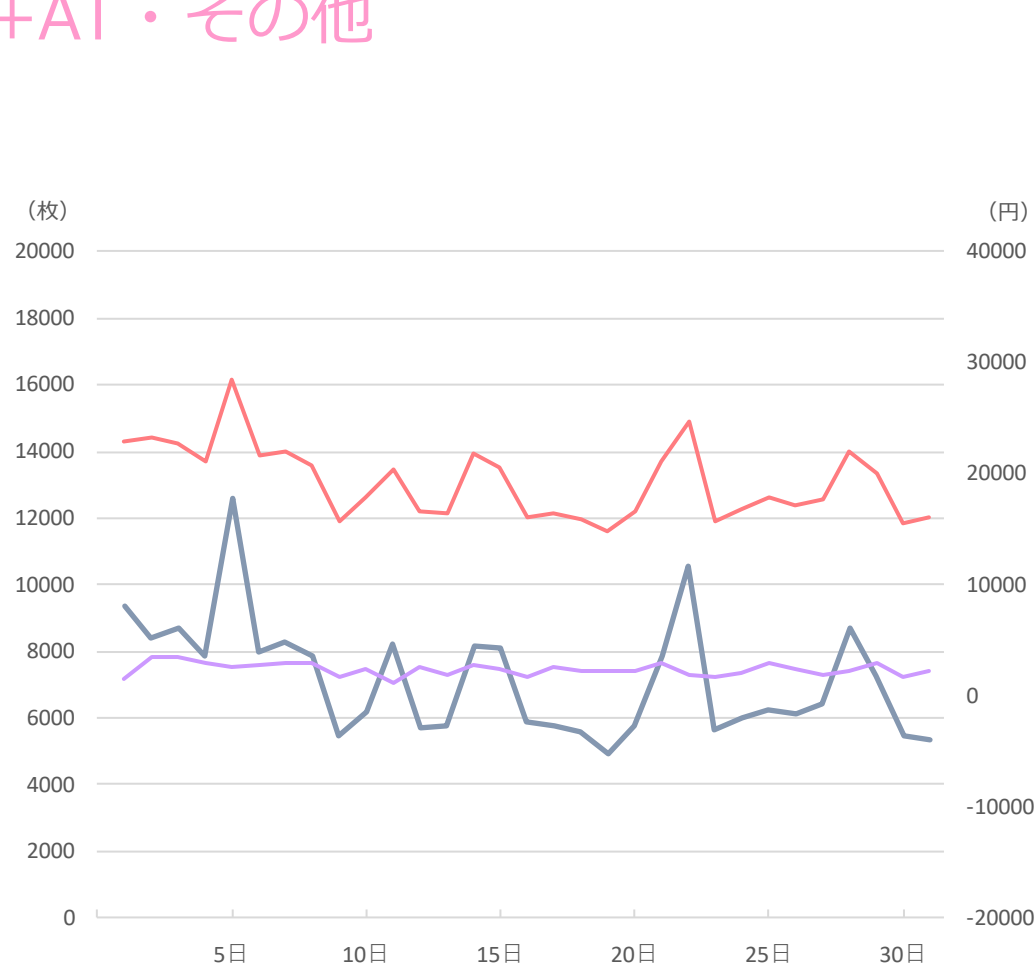


IN枚数 (第一軸)  
売上 (第二軸)  
粗利 (第二軸)

| 日     | IN枚数<br>(枚) | 売上<br>(円) | 粗利<br>(円) |
|-------|-------------|-----------|-----------|
| 1日 日  | 10,390      | 23,020    | 2,672     |
| 2日 月  | 9,703       | 23,647    | 4,309     |
| 3日 火  | 10,106      | 23,376    | 3,902     |
| 4日 水  | 9,210       | 21,819    | 3,722     |
| 5日 木  | 14,207      | 27,702    | 1,622     |
| 6日 金  | 8,995       | 21,851    | 3,594     |
| 7日 土  | 9,816       | 22,432    | 3,120     |
| 8日 日  | 9,140       | 21,292    | 3,406     |
| 9日 月  | 6,318       | 15,980    | 2,234     |
| 10日 火 | 7,254       | 18,000    | 2,530     |
| 11日 水 | 9,250       | 20,210    | 1,115     |
| 12日 木 | 6,626       | 16,631    | 2,611     |
| 13日 金 | 6,953       | 17,072    | 2,188     |
| 14日 土 | 9,343       | 21,919    | 3,060     |
| 15日 日 | 10,045      | 21,735    | 2,165     |
| 16日 月 | 6,722       | 16,461    | 2,205     |
| 17日 火 | 6,766       | 16,771    | 2,643     |
| 18日 水 | 6,413       | 16,262    | 2,442     |
| 19日 木 | 5,825       | 14,924    | 2,285     |
| 20日 金 | 6,713       | 16,832    | 2,447     |
| 21日 土 | 9,066       | 21,235    | 3,003     |
| 22日 日 | 11,660      | 24,335    | 2,092     |
| 23日 月 | 6,375       | 15,573    | 1,802     |
| 24日 火 | 6,638       | 16,613    | 2,432     |
| 25日 水 | 7,823       | 18,417    | 2,480     |
| 26日 木 | 6,767       | 17,154    | 2,858     |
| 27日 金 | 7,404       | 17,785    | 2,077     |
| 28日 土 | 9,622       | 21,914    | 2,923     |
| 29日 日 | 8,530       | 20,341    | 3,403     |
| 30日 月 | 6,339       | 15,674    | 2,002     |
| 31日 火 | 6,411       | 16,274    | 2,209     |

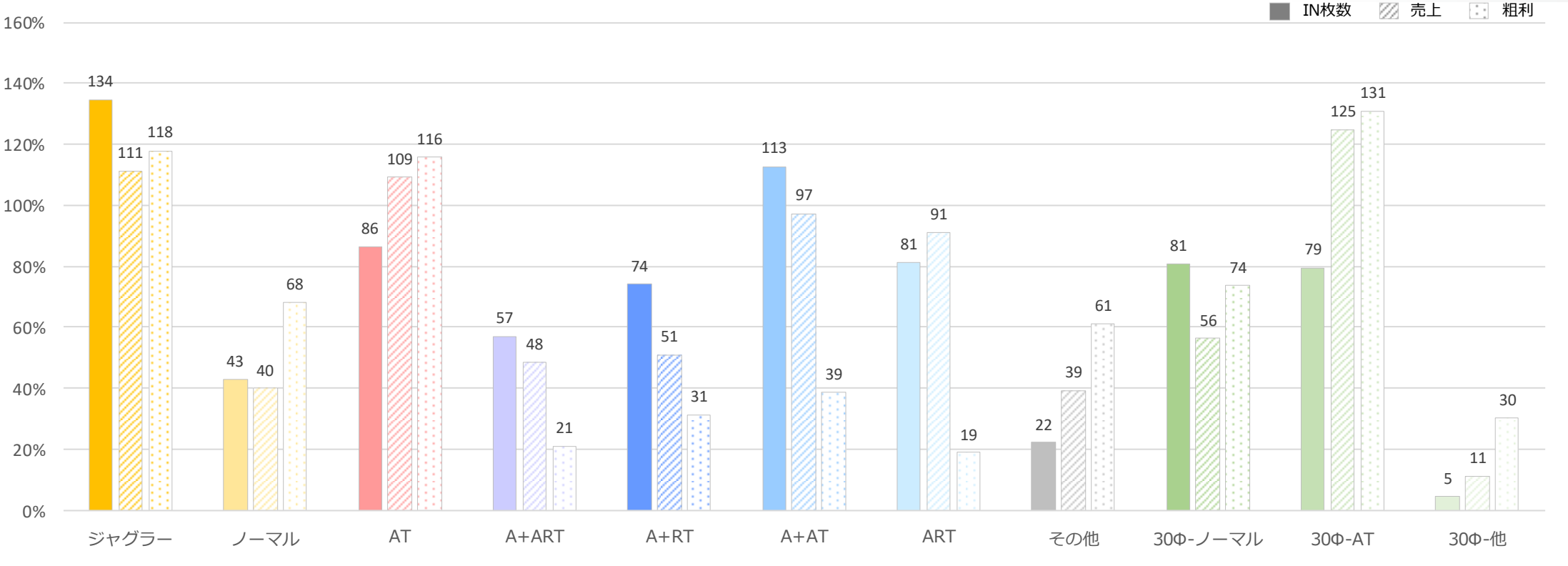


07-2 AT・A+AT・その他

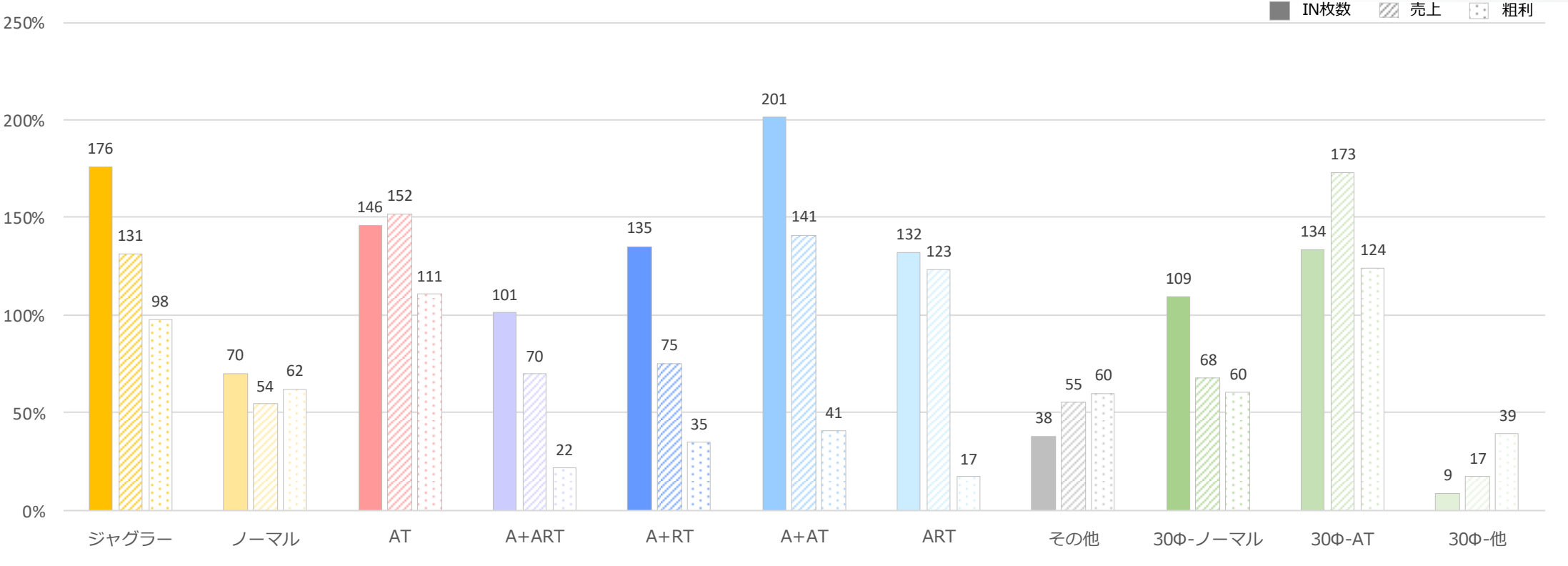


| 日     | IN枚数<br>(枚) | 売上<br>(円) | 粗利<br>(円) |
|-------|-------------|-----------|-----------|
| 1日 日  | 9,375       | 22,835    | 1,562     |
| 2日 月  | 8,400       | 23,237    | 3,457     |
| 3日 火  | 8,686       | 22,782    | 3,432     |
| 4日 水  | 7,830       | 21,125    | 3,028     |
| 5日 木  | 12,580      | 28,538    | 2,656     |
| 6日 金  | 7,966       | 21,719    | 2,695     |
| 7日 土  | 8,296       | 21,931    | 2,959     |
| 8日 日  | 7,875       | 20,721    | 2,939     |
| 9日 月  | 5,449       | 15,730    | 1,689     |
| 10日 火 | 6,197       | 17,834    | 2,451     |
| 11日 水 | 8,206       | 20,476    | 1,183     |
| 12日 木 | 5,708       | 16,578    | 2,557     |
| 13日 金 | 5,785       | 16,481    | 1,816     |
| 14日 土 | 8,137       | 21,743    | 2,853     |
| 15日 日 | 8,073       | 20,609    | 2,437     |
| 16日 月 | 5,855       | 16,137    | 1,713     |
| 17日 火 | 5,756       | 16,388    | 2,600     |
| 18日 水 | 5,554       | 15,927    | 2,171     |
| 19日 木 | 4,903       | 14,729    | 2,295     |
| 20日 金 | 5,744       | 16,639    | 2,148     |
| 21日 土 | 7,843       | 21,064    | 2,888     |
| 22日 日 | 10,566      | 24,733    | 1,954     |
| 23日 月 | 5,668       | 15,674    | 1,710     |
| 24日 火 | 6,005       | 16,832    | 2,091     |
| 25日 水 | 6,226       | 17,869    | 3,020     |
| 26日 木 | 6,093       | 17,242    | 2,350     |
| 27日 金 | 6,430       | 17,659    | 1,806     |
| 28日 土 | 8,682       | 21,989    | 2,308     |
| 29日 日 | 7,287       | 20,008    | 3,008     |
| 30日 月 | 5,438       | 15,555    | 1,665     |
| 31日 火 | 5,366       | 15,996    | 2,262     |

07-3 設置仕事率



07-3 設定仕事率



07-4 ジャグラー

＜総合シェア降順＞機種実績

※IN枚数シェア・売上シェア・粗利シェアの総合ランキング  
※スペック内比…同じスペックの平均実績に対する当該機種の比率

| 順位     | 前月 | 機種名           | メーカー | スペック<br>タイプ | 設置台数      |            |         | IN枚数      |            |         |       |           | 売上額       |            |         |       |           | 粗利額       |            |         |       |           |
|--------|----|---------------|------|-------------|-----------|------------|---------|-----------|------------|---------|-------|-----------|-----------|------------|---------|-------|-----------|-----------|------------|---------|-------|-----------|
|        |    |               |      |             | 平均<br>(台) | スペック<br>内比 | 前月<br>比 | 平均<br>(枚) | スペック<br>内比 | 前月<br>比 | シェア   | 累積<br>シェア | 平均<br>(円) | スペック<br>内比 | 前月<br>比 | シェア   | 累積<br>シェア | 平均<br>(円) | スペック<br>内比 | 前月<br>比 | シェア   | 累積<br>シェア |
| スペック平均 |    |               |      |             | 20.4      |            |         | 12,277    |            |         |       |           | 23,302    |            |         |       |           | 3,492     |            |         |       |           |
| 1      | 1  | マイジャグラーV      | 北電子  | ジャグラー       | 23.1      | 113.7%     | -       | 14,104    | 114.9%     | -       | 43.9% | 43.9%     | 25,643    | 110.0%     | -       | 42.0% | 42.0%     | 3,847     | 110.2%     | -       | 42.1% | 42.1%     |
| 2      | 2  | アイムジャグラーEX-TP | 北電子  | ジャグラー       | 25.2      | 123.9%     | -       | 10,941    | 89.1%      | -       | 38.0% | 81.9%     | 21,791    | 93.5%      | -       | 39.9% | 81.9%     | 3,315     | 94.9%      | -       | 40.5% | 82.6%     |
| 3      | 3  | ファンキージャグラー2   | 北電子  | ジャグラー       | 12.3      | 60.5%      | -       | 11,606    | 94.5%      | -       | 18.1% | 100.0%    | 21,992    | 94.4%      | -       | 18.1% | 100.0%    | 3,174     | 90.9%      | -       | 17.4% | 100.0%    |
| 4      |    |               |      |             |           |            |         |           |            |         |       |           |           |            |         |       |           |           |            |         |       |           |
| 5      |    |               |      |             |           |            |         |           |            |         |       |           |           |            |         |       |           |           |            |         |       |           |
| 6      |    |               |      |             |           |            |         |           |            |         |       |           |           |            |         |       |           |           |            |         |       |           |
| 7      |    |               |      |             |           |            |         |           |            |         |       |           |           |            |         |       |           |           |            |         |       |           |
| 8      |    |               |      |             |           |            |         |           |            |         |       |           |           |            |         |       |           |           |            |         |       |           |
| 9      |    |               |      |             |           |            |         |           |            |         |       |           |           |            |         |       |           |           |            |         |       |           |
| 10     |    |               |      |             |           |            |         |           |            |         |       |           |           |            |         |       |           |           |            |         |       |           |
| 11     |    |               |      |             |           |            |         |           |            |         |       |           |           |            |         |       |           |           |            |         |       |           |
| 12     |    |               |      |             |           |            |         |           |            |         |       |           |           |            |         |       |           |           |            |         |       |           |
| 13     |    |               |      |             |           |            |         |           |            |         |       |           |           |            |         |       |           |           |            |         |       |           |
| 14     |    |               |      |             |           |            |         |           |            |         |       |           |           |            |         |       |           |           |            |         |       |           |
| 15     |    |               |      |             |           |            |         |           |            |         |       |           |           |            |         |       |           |           |            |         |       |           |
| 16     |    |               |      |             |           |            |         |           |            |         |       |           |           |            |         |       |           |           |            |         |       |           |
| 17     |    |               |      |             |           |            |         |           |            |         |       |           |           |            |         |       |           |           |            |         |       |           |
| 18     |    |               |      |             |           |            |         |           |            |         |       |           |           |            |         |       |           |           |            |         |       |           |
| 19     |    |               |      |             |           |            |         |           |            |         |       |           |           |            |         |       |           |           |            |         |       |           |
| 20     |    |               |      |             |           |            |         |           |            |         |       |           |           |            |         |       |           |           |            |         |       |           |
| 21     |    |               |      |             |           |            |         |           |            |         |       |           |           |            |         |       |           |           |            |         |       |           |
| 22     |    |               |      |             |           |            |         |           |            |         |       |           |           |            |         |       |           |           |            |         |       |           |
| 23     |    |               |      |             |           |            |         |           |            |         |       |           |           |            |         |       |           |           |            |         |       |           |
| 24     |    |               |      |             |           |            |         |           |            |         |       |           |           |            |         |       |           |           |            |         |       |           |
| 25     |    |               |      |             |           |            |         |           |            |         |       |           |           |            |         |       |           |           |            |         |       |           |

## 08

## 役割別実績

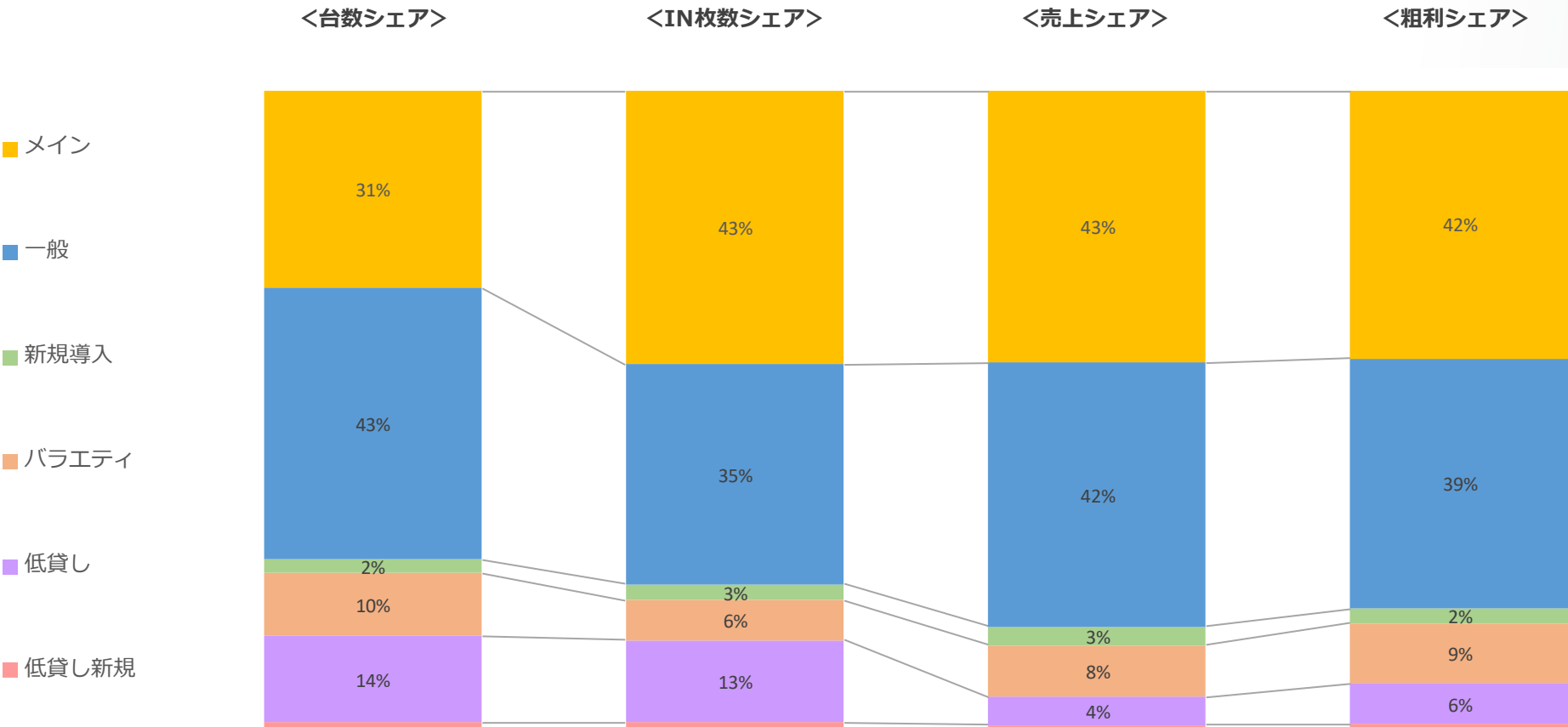
8-①実績構成比（シェア）

8-②日別実績推移

8-③仕事率

8-④総合実績構成比(シェア)ランキング

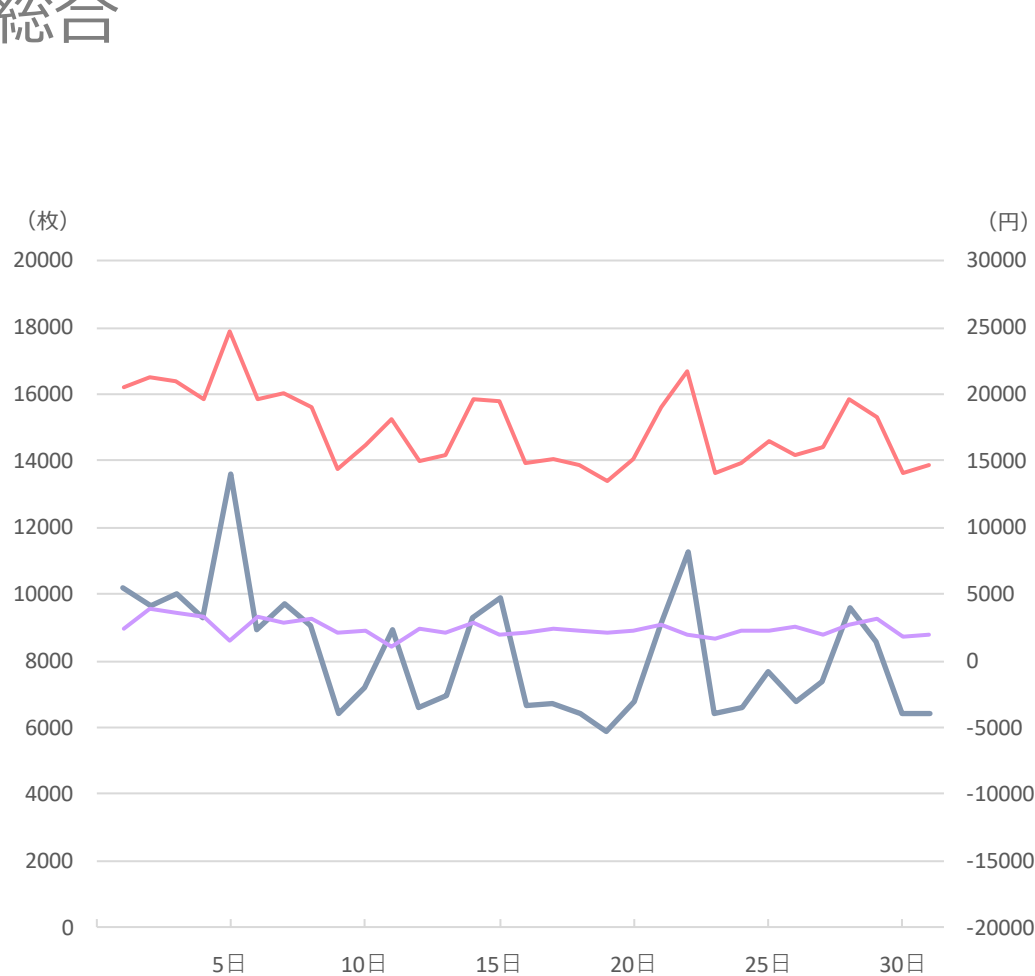
08-1 実績構成比（シェア）



※2%未満の数値は非表示になっています。

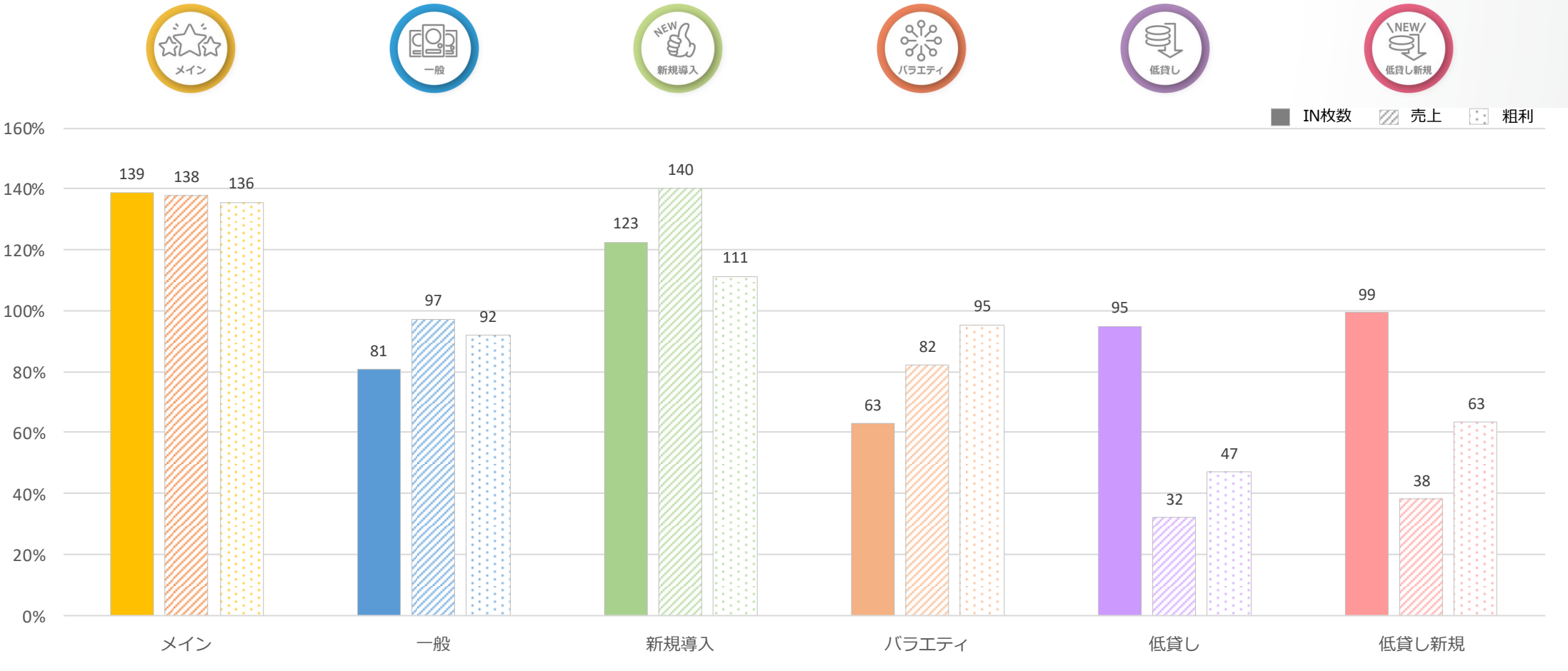


08-2 全役割総合



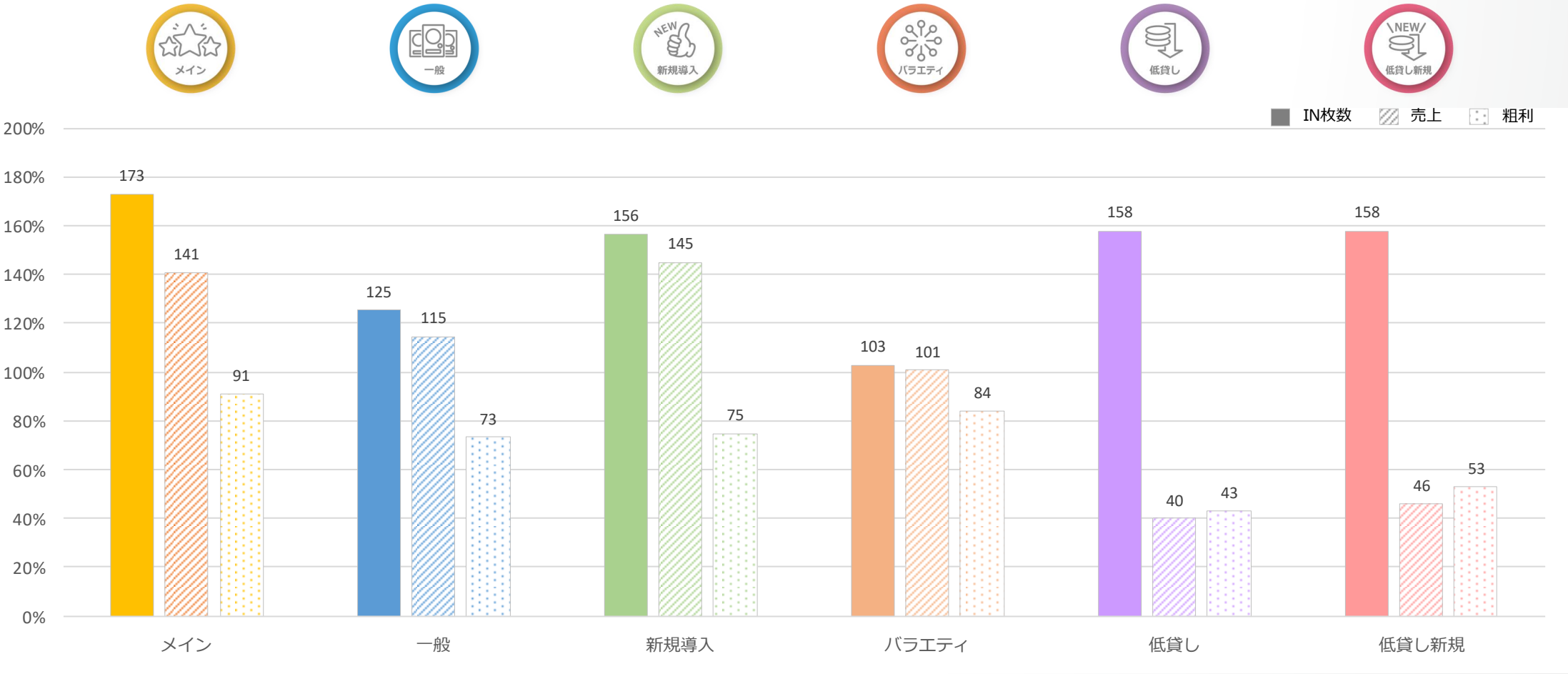
| 日     | IN枚数<br>(枚) | 売上<br>(円) | 粗利<br>(円) |
|-------|-------------|-----------|-----------|
| 1日 日  | 10,168      | 20,608    | 2,468     |
| 2日 月  | 9,665       | 21,237    | 3,899     |
| 3日 火  | 10,039      | 20,983    | 3,605     |
| 4日 水  | 9,282       | 19,627    | 3,374     |
| 5日 木  | 13,635      | 24,709    | 1,523     |
| 6日 金  | 8,934       | 19,626    | 3,262     |
| 7日 土  | 9,693       | 20,079    | 2,850     |
| 8日 日  | 9,047       | 19,095    | 3,088     |
| 9日 月  | 6,395       | 14,414    | 2,122     |
| 10日 火 | 7,205       | 16,236    | 2,324     |
| 11日 水 | 8,954       | 18,131    | 1,073     |
| 12日 木 | 6,610       | 15,068    | 2,378     |
| 13日 金 | 6,949       | 15,402    | 2,050     |
| 14日 土 | 9,323       | 19,690    | 2,828     |
| 15日 日 | 9,875       | 19,511    | 2,033     |
| 16日 月 | 6,663       | 14,832    | 2,044     |
| 17日 火 | 6,727       | 15,085    | 2,428     |
| 18日 水 | 6,444       | 14,636    | 2,239     |
| 19日 木 | 5,906       | 13,523    | 2,099     |
| 20日 金 | 6,748       | 15,149    | 2,238     |
| 21日 土 | 9,043       | 19,045    | 2,714     |
| 22日 日 | 11,282      | 21,742    | 1,958     |
| 23日 月 | 6,437       | 14,048    | 1,707     |
| 24日 火 | 6,614       | 14,919    | 2,246     |
| 25日 水 | 7,686       | 16,547    | 2,276     |
| 26日 木 | 6,754       | 15,429    | 2,600     |
| 27日 金 | 7,357       | 16,009    | 1,920     |
| 28日 土 | 9,597       | 19,711    | 2,689     |
| 29日 日 | 8,563       | 18,251    | 3,094     |
| 30日 月 | 6,398       | 14,165    | 1,862     |
| 31日 火 | 6,435       | 14,659    | 2,026     |

08-3 設置仕事率



08-3

設定仕事率



08-4 メイン



<総合シェア降順>機種実績

※IN枚数シェア・売上シェア・粗利シェアの総合ランキング  
※役割内比…同じ役割の平均実績に対する当該機種の比率

| 順位   | 前月 | 機種名                        | メーカー      | スペック<br>タイプ | 設置台数      |        |         | IN枚数      |        |         |       | 売上額       |           |        |         |       | 粗利額       |           |        |         |       |           |
|------|----|----------------------------|-----------|-------------|-----------|--------|---------|-----------|--------|---------|-------|-----------|-----------|--------|---------|-------|-----------|-----------|--------|---------|-------|-----------|
|      |    |                            |           |             | 平均<br>(台) | 役割内比   | 前月<br>比 | 平均<br>(枚) | 役割内比   | 前月<br>比 | シェア   | 累積<br>シェア | 平均<br>(円) | 役割内比   | 前月<br>比 | シェア   | 累積<br>シェア | 平均<br>(円) | 役割内比   | 前月<br>比 | シェア   | 累積<br>シェア |
| 役割平均 |    |                            |           |             | 13.9      |        |         | 11,516    |        |         |       |           | 24,294    |        |         |       |           | 3,302     |        |         |       |           |
| 1    | 1  | マイジャグラーV                   | 北電子       | ノーマル        | 23.9      | 172.1% | -       | 14,166    | 123.0% | -       | 30.4% | 30.4%     | 25,649    | 105.6% | -       | 26.1% | 26.1%     | 3,829     | 116.0% | -       | 28.7% | 28.7%     |
| 2    | 2  | アイムジャグラーEX-TP              | 北電子       | ノーマル        | 25.4      | 182.7% | -       | 10,995    | 95.5%  | -       | 25.6% | 56.0%     | 21,920    | 90.2%  | -       | 24.2% | 50.3%     | 3,378     | 102.3% | -       | 27.4% | 56.1%     |
| 3    | 4  | 押忍!番長ZERO                  | パオン・ディービー | AT          | 19.1      | 137.0% | ↑       | 12,578    | 109.2% | -       | 8.9%  | 64.9%     | 33,979    | 139.9% | -       | 11.4% | 61.7%     | 4,920     | 149.0% | ↑       | 12.2% | 68.3%     |
| 4    | 3  | ファンキージャグラー2                | 北電子       | ノーマル        | 12.2      | 87.5%  | -       | 11,695    | 101.6% | -       | 12.5% | 77.4%     | 22,129    | 91.1%  | -       | 11.2% | 72.9%     | 3,084     | 93.4%  | -       | 11.5% | 79.7%     |
| 5    | 5  | 沖ドキ! DUO-30                | アクロス      | 30Φ-AT      | 19.6      | 141.3% | -       | 10,180    | 88.4%  | -       | 4.6%  | 82.0%     | 38,051    | 156.6% | -       | 8.2%  | 81.1%     | 5,925     | 179.4% | -       | 9.4%  | 89.1%     |
| 6    | 8  | ハナハナホウオウ〜天翔〜-30            | パイオニア     | 30Φ-ノーマル    | 20.3      | 146.3% | ↑       | 10,132    | 88.0%  | -       | 3.7%  | 85.7%     | 14,544    | 59.9%  | -       | 2.5%  | 83.6%     | 1,659     | 50.2%  | ↑       | 2.1%  | 91.2%     |
| 7    | 7  | チバリヨ-30                    | オーゼキ      | 30Φ-AT      | 11.0      | 79.1%  | -       | 9,155     | 79.5%  | -       | 1.7%  | 87.4%     | 31,030    | 127.7% | -       | 2.7%  | 86.3%     | 3,178     | 96.2%  | ↓       | 2.0%  | 93.2%     |
| 8    | 6  | パジリスク〜甲賀忍法帖〜絆2             | ミズホ       | AT          | 12.1      | 86.7%  | -       | 10,746    | 93.3%  | -       | 4.5%  | 91.9%     | 23,056    | 94.9%  | -       | 4.6%  | 90.9%     | 578       | 17.5%  | ↓       | 0.8%  | 94.1%     |
| 9    | 10 | BIOHAZARD 7 resident evil  | アデリオン     | AT          | 9.9       | 70.9%  | -       | 12,181    | 105.8% | -       | 1.3%  | 93.2%     | 31,421    | 129.3% | -       | 1.6%  | 92.5%     | 2,340     | 70.9%  | ↑       | 0.9%  | 95.0%     |
| 10   | 9  | アラジンAクラシック                 | 銀座        | AT          | 6.0       | 43.2%  | -       | 7,215     | 62.6%  | ↓       | 0.5%  | 93.7%     | 24,680    | 101.6% | -       | 0.8%  | 93.3%     | 5,583     | 169.1% | -       | 1.4%  | 96.3%     |
| 11   | 11 | 戦姫絶唱シンフォギア 勇気之歌            | SANKYO    | AT          | 10.3      | 73.7%  | -       | 9,656     | 83.8%  | -       | 0.8%  | 94.4%     | 28,217    | 116.1% | -       | 1.0%  | 94.3%     | 1,492     | 45.2%  | ↓       | 0.4%  | 96.7%     |
| 12   | 12 | 沖ドキ! DUO                   | アクロス      | AT          | 12.0      | 86.3%  | ↑       | 7,884     | 68.5%  | -       | 0.2%  | 94.6%     | 29,064    | 119.6% | -       | 0.4%  | 94.7%     | 7,000     | 212.0% | ↑       | 0.6%  | 97.3%     |
| 13   | 17 | 北斗の拳 宿命                    | サミー       | AT          | 5.6       | 40.3%  | -       | 6,319     | 54.9%  | ↑       | 0.3%  | 94.9%     | 19,129    | 78.7%  | -       | 0.4%  | 95.0%     | 1,937     | 58.7%  | ↓       | 0.3%  | 97.6%     |
| 14   | 15 | バーサスリヴァイズ                  | エレコ       | A+RT        | 10.5      | 75.5%  | -       | 9,371     | 81.4%  | -       | 0.4%  | 95.3%     | 14,842    | 61.1%  | -       | 0.3%  | 95.4%     | 839       | 25.4%  | ↓       | 0.1%  | 97.8%     |
| 15   | 21 | ANEMONE 交響詩篇エウレカセブン HI-ロデオ | AT        | AT          | 8.5       | 61.1%  | -       | 5,639     | 49.0%  | -       | 0.2%  | 95.5%     | 14,722    | 60.6%  | -       | 0.2%  | 95.6%     | 2,613     | 79.1%  | ↑       | 0.3%  | 98.0%     |
| 16   | 20 | 新ハナビ                       | エレコ       | A+RT        | 9.3       | 66.8%  | ↑       | 9,447     | 82.0%  | ↑       | 0.9%  | 96.4%     | 13,626    | 56.1%  | -       | 0.6%  | 96.2%     | 215       | 6.5%   | -       | 0.1%  | 98.1%     |
| 17   | 51 | モンスターハンター:ワールド 黄金狩         | エンターライズ   | AT          | 15.0      | 107.9% | ↑       | 4,285     | 37.2%  | ↓       | 0.1%  | 96.5%     | 17,025    | 70.1%  | ↓       | 0.2%  | 96.4%     | 2,243     | 67.9%  | ↑       | 0.2%  | 98.3%     |
| 18   | 18 | 沖ドキ! 2-30                  | アクロス      | 30Φ-AT      | 6.2       | 44.6%  | -       | 2,553     | 22.2%  | -       | 0.1%  | 96.7%     | 7,367     | 30.3%  | -       | 0.2%  | 96.6%     | 1,604     | 48.6%  | -       | 0.3%  | 98.6%     |
| 19   | 33 | コードギアス 反逆のルルーシュ3           | 銀座        | A+AT        | 8.5       | 61.1%  | -       | 5,953     | 51.7%  | -       | 0.1%  | 96.8%     | 14,008    | 57.7%  | -       | 0.2%  | 96.8%     | 2,619     | 79.3%  | ↑       | 0.2%  | 98.8%     |
| 20   | 19 | マッピ                        | メーシー      | A+AT        | 4.0       | 28.8%  | -       | 14,124    | 122.6% | ↓       | 0.1%  | 96.9%     | 23,901    | 98.4%  | -       | 0.1%  | 96.9%     | 2,807     | 85.0%  | -       | 0.1%  | 98.9%     |
| 21   | 14 | デビル メイ クライ 5               | アデリオン     | AT          | 5.3       | 38.4%  | ↑       | 8,373     | 72.7%  | -       | 0.2%  | 97.1%     | 18,659    | 76.8%  | ↓       | 0.2%  | 97.1%     | 711       | 21.5%  | ↓       | 0.1%  | 99.0%     |
| 22   | 新  | えとたま                       | メーシー      | A+AT        | 3.0       | 21.6%  | -       | 13,792    | 119.8% | -       | 0.1%  | 97.3%     | 26,120    | 107.5% | -       | 0.1%  | 97.2%     | 2,168     | 65.7%  | -       | 0.1%  | 99.1%     |
| 23   | 44 | Re:ゼロから始める異世界生活            | 大都技研      | AT          | 7.0       | 50.4%  | ↓       | 6,496     | 56.4%  | -       | 0.1%  | 97.4%     | 18,639    | 76.7%  | -       | 0.1%  | 97.3%     | 2,397     | 72.6%  | ↑       | 0.1%  | 99.2%     |
| 24   | 新  | 超ギラギラ爺サマ                   | サポハニ      | AT          | 4.0       | 28.8%  | -       | 11,666    | 101.3% | -       | 0.1%  | 97.4%     | 47,606    | 196.0% | -       | 0.1%  | 97.4%     | 4,718     | 142.9% | -       | 0.1%  | 99.3%     |
| 25   | 40 | 劇場版 魔法少女まどか☆マギカ[新編]第       | メーシー      | AT          | 6.0       | 43.2%  | ↓       | 9,080     | 78.8%  | ↑       | 0.1%  | 97.5%     | 17,584    | 72.4%  | ↑       | 0.1%  | 97.5%     | 2,940     | 89.0%  | ↑       | 0.1%  | 99.3%     |

08-4 一般



<総合シェア降順>機種実績

※IN枚数シェア・売上シェア・粗利シェアの総合ランキング  
※役割内比…同じ役割の平均実績に対する当該機種の比率

| 順位   | 前月 | 機種名                       | メーカー      | スペック<br>タイプ | 設置台数      |        |         | IN枚数      |        |         |      |           | 売上額       |        |         |      |           | 粗利額       |        |         |      |           |
|------|----|---------------------------|-----------|-------------|-----------|--------|---------|-----------|--------|---------|------|-----------|-----------|--------|---------|------|-----------|-----------|--------|---------|------|-----------|
|      |    |                           |           |             | 平均<br>(台) | 役割内比   | 前月<br>比 | 平均<br>(枚) | 役割内比   | 前月<br>比 | シェア  | 累積<br>シェア | 平均<br>(円) | 役割内比   | 前月<br>比 | シェア  | 累積<br>シェア | 平均<br>(円) | 役割内比   | 前月<br>比 | シェア  | 累積<br>シェア |
| 役割平均 |    |                           |           |             | 3.9       |        |         | 6,705     |        |         |      |           | 17,155    |        |         |      | 2,240     |           |        |         |      |           |
| 1    | 1  | 押忍!番長ZERO                 | パオン・ディービー | AT          | 8.6       | 219.9% | -       | 12,171    | 181.5% | -       | 7.5% | 7.5%      | 32,771    | 191.0% | -       | 7.9% | 7.9%      | 4,543     | 202.9% | -       | 8.4% | 8.4%      |
| 2    | 3  | 沖ドキ！DUO-30                | アクロス      | 30Φ-AT      | 10.2      | 260.5% | -       | 7,972     | 118.9% | -       | 4.5% | 12.0%     | 30,482    | 177.7% | -       | 6.7% | 14.6%     | 5,175     | 231.1% | -       | 8.7% | 17.1%     |
| 3    | 2  | アラジンAクラシック                | 銀座        | AT          | 5.3       | 134.5% | -       | 9,041     | 134.8% | -       | 3.8% | 15.8%     | 31,737    | 185.0% | -       | 5.2% | 19.8%     | 6,571     | 293.4% | -       | 8.3% | 25.4%     |
| 4    | 4  | バジリスク〜甲賀忍法帖〜絆2            | ミズホ       | AT          | 7.4       | 189.8% | -       | 8,731     | 130.2% | -       | 4.6% | 20.5%     | 19,994    | 116.5% | -       | 4.2% | 24.0%     | 1,691     | 75.5%  | -       | 2.7% | 28.1%     |
| 5    | 5  | ハナハナホウオウ〜天翔〜-30           | パイオニア     | 30Φ-ノーマル    | 17.4      | 445.5% | ↑       | 6,044     | 90.1%  | -       | 4.1% | 24.6%     | 10,473    | 61.0%  | -       | 2.8% | 26.8%     | 2,482     | 110.8% | ↑       | 5.1% | 33.2%     |
| 6    | 8  | チバリヨ-30                   | オーゼキ      | 30Φ-AT      | 6.4       | 162.8% | -       | 7,430     | 110.8% | -       | 2.6% | 27.2%     | 25,520    | 148.8% | -       | 3.4% | 30.2%     | 2,662     | 118.9% | -       | 2.7% | 35.9%     |
| 7    | 6  | 戦姫絶唱シンフォギア 勇気之歌           | SANKYO    | AT          | 4.1       | 105.9% | -       | 7,405     | 110.4% | -       | 2.1% | 29.3%     | 21,858    | 127.4% | -       | 2.5% | 32.7%     | 3,256     | 145.4% | -       | 2.8% | 38.7%     |
| 8    | 15 | BIOHAZARD 7 resident evil | アデリオン     | AT          | 5.8       | 147.3% | -       | 8,630     | 128.7% | -       | 3.1% | 32.4%     | 24,205    | 141.1% | -       | 3.4% | 36.1%     | 1,539     | 68.7%  | ↑       | 1.6% | 40.4%     |
| 9    | 9  | アイムジャグラーEX-TP             | 北電子       | ノーマル        | 11.9      | 304.9% | -       | 10,432    | 155.6% | -       | 2.5% | 34.9%     | 20,844    | 121.5% | -       | 2.0% | 38.0%     | 2,806     | 125.3% | ↓       | 2.0% | 42.4%     |
| 10   | 新  | 十字架5                      | オーゼキ      | AT          | 2.9       | 73.9%  | -       | 12,261    | 182.9% | -       | 1.5% | 36.4%     | 37,956    | 221.2% | -       | 1.9% | 39.9%     | 6,983     | 311.8% | -       | 2.6% | 45.1%     |
| 11   | 13 | 頭文字D                      | タイヨーエレクト  | A+AT        | 4.0       | 101.2% | -       | 9,506     | 141.8% | -       | 2.1% | 38.5%     | 23,308    | 135.9% | -       | 2.0% | 41.9%     | 3,025     | 135.1% | ↑       | 2.0% | 47.0%     |
| 12   | 7  | マイジャグラーV                  | 北電子       | ノーマル        | 12.9      | 329.4% | ↑       | 13,114    | 195.6% | -       | 2.2% | 40.7%     | 25,550    | 148.9% | -       | 1.7% | 43.6%     | 4,130     | 184.4% | -       | 2.1% | 49.1%     |
| 13   | 新  | この素晴らしい世界に祝福を！            | サミー       | AT          | 2.9       | 73.1%  | -       | 15,646    | 233.3% | -       | 1.6% | 42.3%     | 37,694    | 219.7% | -       | 1.5% | 45.1%     | 8,377     | 374.1% | -       | 2.6% | 51.7%     |
| 14   | 20 | バーサスリヴァイズ                 | エレコ       | A+RT        | 4.3       | 109.0% | -       | 9,138     | 136.3% | -       | 2.7% | 45.0%     | 14,517    | 84.6%  | -       | 1.7% | 46.8%     | 1,160     | 51.8%  | ↑       | 1.0% | 52.7%     |
| 15   | 11 | 劇場版 魔法少女まどか☆マギカ[前編]始      | ミズホ       | AT          | 5.1       | 131.2% | -       | 8,120     | 121.1% | -       | 2.9% | 48.0%     | 17,806    | 103.8% | -       | 2.5% | 49.3%     | 735       | 32.8%  | ↓       | 0.8% | 53.5%     |
| 16   | 10 | デビル メイ クライ 5              | アデリオン     | AT          | 3.6       | 91.2%  | -       | 7,532     | 112.3% | -       | 2.1% | 50.1%     | 19,209    | 112.0% | -       | 2.1% | 51.4%     | 1,109     | 49.5%  | ↓       | 0.9% | 54.5%     |
| 17   | 12 | Re:ゼロから始める異世界生活           | 大都技研      | AT          | 4.5       | 115.5% | -       | 5,700     | 85.0%  | -       | 1.4% | 51.5%     | 18,088    | 105.4% | -       | 1.8% | 53.2%     | 1,690     | 75.5%  | ↓       | 1.3% | 55.7%     |
| 18   | 14 | 北斗の拳 宿命                   | サミー       | AT          | 3.6       | 93.3%  | -       | 4,741     | 70.7%  | -       | 1.2% | 52.7%     | 14,526    | 84.7%  | -       | 1.4% | 54.6%     | 1,988     | 88.8%  | ↑       | 1.5% | 57.3%     |
| 19   | 21 | 聖闘士星矢 冥王復活                | 三洋物産      | AT          | 4.7       | 120.2% | -       | 4,012     | 59.8%  | -       | 1.4% | 54.1%     | 11,004    | 64.1%  | -       | 1.5% | 56.1%     | 1,139     | 50.9%  | ↑       | 1.2% | 58.4%     |
| 20   | 新  | 超ギラギラ爺サマ-                 | サボハニ      | AT          | 3.1       | 79.6%  | -       | 10,369    | 154.6% | -       | 0.7% | 54.8%     | 47,841    | 278.9% | -       | 1.2% | 57.3%     | 10,558    | 471.4% | -       | 2.1% | 60.5%     |
| 21   | 24 | モンキーターンIV                 | 山佐        | AT          | 3.5       | 90.4%  | -       | 4,928     | 73.5%  | -       | 1.2% | 56.0%     | 14,369    | 83.8%  | -       | 1.4% | 58.7%     | 1,640     | 73.2%  | ↑       | 1.2% | 61.7%     |
| 22   | 16 | 新世紀エヴァンゲリオン〜魂の共鳴〜         | ジェイビー     | AT          | 3.2       | 81.5%  | -       | 4,312     | 64.3%  | -       | 0.9% | 56.8%     | 14,605    | 85.1%  | -       | 1.1% | 59.8%     | 2,740     | 122.3% | -       | 1.6% | 63.3%     |
| 23   | 17 | 主役は銭形3                    | 平和        | AT          | 3.5       | 88.3%  | -       | 6,921     | 103.2% | -       | 1.1% | 57.9%     | 20,328    | 118.5% | -       | 1.2% | 61.1%     | 2,678     | 119.6% | -       | 1.2% | 64.6%     |
| 24   | 26 | 沖ドキ！2-30                  | アクロス      | 30Φ-AT      | 5.0       | 126.8% | -       | 3,293     | 49.1%  | -       | 0.8% | 58.7%     | 10,020    | 58.4%  | -       | 0.9% | 62.0%     | 2,151     | 96.0%  | -       | 1.5% | 66.1%     |
| 25   | 32 | 劇場版 魔法少女まどか☆マギカ[新編]第      | メーシー      | AT          | 3.4       | 88.0%  | -       | 5,688     | 84.8%  | -       | 1.0% | 59.7%     | 11,995    | 69.9%  | -       | 0.9% | 62.8%     | 2,359     | 105.3% | ↑       | 1.3% | 67.4%     |



08-4 新規導入



<総合シェア降順> 機種実績

※IN枚数シェア・売上シェア・粗利シェアの総合ランキング  
※役割内比…同じ役割の平均実績に対する当該機種の比率

| 順位   | 前月  | 機種名                          | メーカー     | スペック<br>タイプ | 設置台数      |        |         | IN枚数      |        |         |       |           | 売上額       |        |         |       |           | 粗利額       |        |         |       |           |
|------|-----|------------------------------|----------|-------------|-----------|--------|---------|-----------|--------|---------|-------|-----------|-----------|--------|---------|-------|-----------|-----------|--------|---------|-------|-----------|
|      |     |                              |          |             | 平均<br>(台) | 役割内比   | 前月<br>比 | 平均<br>(枚) | 役割内比   | 前月<br>比 | シェア   | 累積<br>シェア | 平均<br>(円) | 役割内比   | 前月<br>比 | シェア   | 累積<br>シェア | 平均<br>(円) | 役割内比   | 前月<br>比 | シェア   | 累積<br>シェア |
| 役割平均 |     |                              |          |             | 2.4       |        |         | 10,161    |        |         |       |           | 24,698    |        |         |       |           | 2,710     |        |         |       |           |
| 1    | 新   | STEINS;GATE                  | メーシー     | AT          | 2.0       | 84.3%  | -       | 13,037    | 128.3% | -       | 12.7% | 12.7%     | 42,228    | 171.0% | -       | 16.9% | 16.9%     | 6,675     | 246.3% | -       | 24.4% | 24.4%     |
| 2    | 新   | ゼーガベイン2                      | 山佐       | A+AT        | 3.0       | 124.6% | -       | 18,657    | 183.6% | -       | 12.0% | 24.7%     | 39,620    | 160.4% | -       | 10.5% | 27.4%     | 5,782     | 213.4% | -       | 13.9% | 38.3%     |
| 3    | 新   | スーパー海物語INジャパン祭               | サンスリー    | AT          | 1.1       | 44.3%  | -       | 16,269    | 160.1% | -       | 8.3%  | 33.0%     | 44,121    | 178.6% | -       | 9.3%  | 36.7%     | 6,693     | 247.0% | -       | 12.9% | 51.1%     |
| 4    | 新   | けものフレンズ                      | ロデオ      | AT          | 2.0       | 84.3%  | -       | 13,916    | 137.0% | -       | 3.6%  | 36.6%     | 44,117    | 178.6% | -       | 4.6%  | 41.3%     | 10,691    | 394.6% | -       | 10.3% | 61.4%     |
| 5    | 11  | ファンキージャグラー2                  | 北電子      | ノーマル        | 5.3       | 222.7% | ↑       | 10,587    | 104.2% | -       | 5.5%  | 42.0%     | 19,269    | 78.0%  | -       | 4.1%  | 45.4%     | 3,501     | 129.2% | ↑       | 6.8%  | 68.2%     |
| 6    | 8   | アイムジャグラーEX-TP                | 北電子      | ノーマル        | 3.8       | 158.0% | ↓       | 10,359    | 102.0% | -       | 5.1%  | 47.2%     | 18,310    | 74.1%  | -       | 3.7%  | 49.1%     | 1,555     | 57.4%  | ↓       | 2.9%  | 71.1%     |
| 7    | 6   | 沖ドキ！DUO-30                   | アクロス     | 30Φ-AT      | 3.5       | 147.4% | ↓       | 12,688    | 124.9% | ↑       | 2.3%  | 49.4%     | 41,765    | 169.1% | -       | 3.1%  | 52.2%     | 4,024     | 148.5% | ↓       | 2.7%  | 73.8%     |
| 8    | 58  | 吉宗3                          | サポハニ     | AT          | 6.8       | 286.5% | ↑       | 7,507     | 73.9%  | ↓       | 2.2%  | 51.7%     | 18,162    | 73.5%  | -       | 2.2%  | 54.4%     | 1,315     | 48.5%  | ↑       | 1.5%  | 75.3%     |
| 9    | 34  | 主役は銭形3                       | 平和       | AT          | 1.8       | 73.7%  | ↑       | 11,008    | 108.3% | ↑       | 1.8%  | 53.5%     | 33,847    | 137.0% | ↑       | 2.3%  | 56.7%     | 2,790     | 103.0% | ↓       | 1.7%  | 77.0%     |
| 10   | 33  | Re:ゼロから始める異世界生活              | 大都技研     | AT          | 2.4       | 103.0% | ↓       | 6,411     | 63.1%  | ↓       | 1.7%  | 55.2%     | 18,949    | 76.7%  | -       | 2.1%  | 58.8%     | 2,185     | 80.6%  | ↑       | 2.2%  | 79.2%     |
| 11   | 44  | 劇場版 魔法少女まどか☆マギカ[前編]姉         | ミズホ      | AT          | 1.8       | 77.2%  | ↓       | 8,141     | 80.1%  | -       | 1.5%  | 56.7%     | 21,111    | 85.5%  | -       | 1.6%  | 60.5%     | 4,573     | 168.8% | ↑       | 3.2%  | 82.4%     |
| 12   | 26  | バジリスク〜甲賀忍法帖〜絆2               | ミズホ      | AT          | 4.0       | 168.5% | ↑       | 10,030    | 98.7%  | ↑       | 1.4%  | 58.1%     | 23,747    | 96.1%  | ↑       | 1.3%  | 61.8%     | 3,404     | 125.6% | ↑       | 1.7%  | 84.1%     |
| 13   | 61  | アメリカン番長HEY！鏡                 | 大都技研     | AT          | 3.2       | 133.4% | -       | 5,210     | 51.3%  | -       | 1.4%  | 59.5%     | 11,425    | 46.3%  | -       | 1.2%  | 63.0%     | 1,069     | 39.5%  | ↑       | 1.1%  | 85.2%     |
| 14   | 19  | アラジンAクラシック                   | 銀座       | AT          | 6.0       | 252.8% | ↓       | 13,195    | 129.9% | ↑       | 0.6%  | 60.1%     | 48,473    | 196.3% | ↑       | 1.0%  | 64.0%     | 10,358    | 382.3% | -       | 1.9%  | 87.1%     |
| 15   | 76  | 押忍！サラリーマン番長2                 | 大都技研     | AT          | 4.5       | 189.6% | ↑       | 8,321     | 81.9%  | ↑       | 1.8%  | 61.9%     | 14,124    | 57.2%  | -       | 1.2%  | 65.2%     | 1,156     | 42.7%  | ↑       | 0.9%  | 88.0%     |
| 16   | 103 | 天下布武4                        | セブンリーグ   | AT          | 4.5       | 189.6% | ↑       | 11,131    | 109.6% | ↑       | 2.8%  | 64.7%     | 21,356    | 86.5%  | ↑       | 2.2%  | 67.4%     | 451       | 16.6%  | ↓       | 0.4%  | 88.5%     |
| 17   | 28  | サンダーVライトニング                  | アクロス     | ノーマル        | 3.0       | 126.4% | ↑       | 8,241     | 81.1%  | ↑       | 0.9%  | 65.5%     | 14,979    | 60.6%  | ↑       | 0.6%  | 68.1%     | 4,351     | 160.6% | ↑       | 1.7%  | 90.2%     |
| 18   | 22  | 七つの大罪                        | タイヨーエレック | AT          | 2.0       | 84.3%  | ↓       | 6,359     | 62.6%  | ↑       | 0.6%  | 66.1%     | 18,531    | 75.0%  | ↑       | 0.7%  | 68.8%     | 5,154     | 190.2% | ↑       | 1.8%  | 91.9%     |
| 19   | 2   | えとたま                         | メーシー     | A+AT        | 1.5       | 63.2%  | ↓       | 11,377    | 112.0% | -       | 1.2%  | 67.3%     | 22,946    | 92.9%  | ↓       | 1.0%  | 69.8%     | 2,212     | 81.6%  | ↓       | 0.9%  | 92.8%     |
| 20   | 36  | ANEMONE 交響詩篇エウレカセブン HI-      | ロデオ      | AT          | 1.3       | 52.7%  | ↓       | 6,425     | 63.2%  | -       | 0.5%  | 67.8%     | 19,047    | 77.1%  | -       | 0.6%  | 70.4%     | 7,434     | 274.4% | ↑       | 2.1%  | 94.9%     |
| 21   | 130 | 喰霊-零- 運命乱〜うんめいのみだれ〜          | JFJ      | AT          | 3.0       | 126.4% | ↑       | 7,216     | 71.0%  | ↑       | 0.6%  | 68.4%     | 15,499    | 62.8%  | ↑       | 0.5%  | 70.9%     | 3,133     | 115.6% | ↑       | 1.0%  | 95.8%     |
| 22   | 30  | トータル・イクリプス2                  | SANKYO   | AT          | 2.0       | 84.3%  | ↓       | 6,835     | 67.3%  | ↑       | 0.6%  | 68.9%     | 16,451    | 66.6%  | -       | 0.6%  | 71.4%     | 3,058     | 112.9% | ↓       | 1.0%  | 96.8%     |
| 23   | 新   | BLACK LAGOON ZERO bullet MAX | エフ       | AT          | 1.5       | 63.2%  | -       | 6,043     | 59.5%  | -       | 0.5%  | 69.4%     | 20,105    | 81.4%  | -       | 0.7%  | 72.1%     | 2,924     | 107.9% | -       | 0.9%  | 97.7%     |
| 24   | 13  | 政宗3                          | 大都技研     | AT          | 2.0       | 84.3%  | ↓       | 6,812     | 67.0%  | ↓       | 0.4%  | 69.8%     | 26,847    | 108.7% | -       | 0.6%  | 72.7%     | 6,690     | 246.9% | ↑       | 1.3%  | 99.0%     |
| 25   | 74  | AINZ OOAL GOWN絶対支配者光臨        | オーイズミ    | AT          | 3.0       | 126.4% | ↑       | 6,558     | 64.5%  | -       | 0.5%  | 70.3%     | 15,602    | 63.2%  | ↓       | 0.5%  | 73.2%     | 3,126     | 115.4% | ↓       | 0.9%  | 100.0%    |



08-4 バラエティ



<総合シェア降順> 機種実績

※IN枚数シェア・売上シェア・粗利シェアの総合ランキング  
※役割内比…同じ役割の平均実績に対する当該機種の比率

| 順位   | 前月 | 機種名                  | メーカー      | スペック<br>タイプ | 設置台数      |        |         | IN枚数      |        |         |      | 売上額       |           |        |         |      | 粗利額       |           |        |         |      |           |
|------|----|----------------------|-----------|-------------|-----------|--------|---------|-----------|--------|---------|------|-----------|-----------|--------|---------|------|-----------|-----------|--------|---------|------|-----------|
|      |    |                      |           |             | 平均<br>(台) | 役割内比   | 前月<br>比 | 平均<br>(枚) | 役割内比   | 前月<br>比 | シェア  | 累積<br>シェア | 平均<br>(円) | 役割内比   | 前月<br>比 | シェア  | 累積<br>シェア | 平均<br>(円) | 役割内比   | 前月<br>比 | シェア  | 累積<br>シェア |
| 役割平均 |    |                      |           |             | 1.2       |        |         | 5,230     |        |         |      |           | 14,503    |        |         |      | 2,323     |           |        |         |      |           |
| 1    | 新  | ウルトラマンタロウ 暴君SPEC     | オッケー.     | AT          | 1.5       | 118.9% | -       | 11,150    | 213.2% | -       | 2.7% | 2.7%      | 43,870    | 302.5% | -       | 3.9% | 3.9%      | 9,222     | 396.9% | -       | 5.1% | 5.1%      |
| 2    | 新  | えとたま                 | メーシー      | A+AT        | 1.5       | 122.1% | -       | 9,757     | 186.5% | -       | 2.2% | 4.9%      | 21,860    | 150.7% | -       | 1.8% | 5.7%      | 6,158     | 265.0% | -       | 3.1% | 8.2%      |
| 3    | 新  | 十字架5                 | オーゼキ      | AT          | 2.3       | 183.1% | -       | 12,974    | 248.1% | -       | 1.6% | 6.6%      | 41,722    | 287.7% | -       | 1.9% | 7.5%      | 9,585     | 412.5% | -       | 2.7% | 10.9%     |
| 4    | 新  | この素晴らしい世界に祝福を！       | サミー       | AT          | 1.3       | 101.7% | -       | 16,339    | 312.4% | -       | 2.2% | 8.7%      | 38,525    | 265.6% | -       | 1.9% | 9.4%      | 5,664     | 243.8% | -       | 1.7% | 12.6%     |
| 5    | 4  | リング 運命の秒刻            | 藤商事       | AT          | 1.1       | 89.9%  | -       | 6,259     | 119.7% | -       | 1.4% | 10.2%     | 22,326    | 153.9% | -       | 1.9% | 11.3%     | 4,473     | 192.5% | -       | 2.3% | 14.9%     |
| 6    | 新  | 超ギラギラ爺サマ-            | サボハニ      | AT          | 1.0       | 81.4%  | -       | 11,262    | 215.3% | -       | 1.3% | 11.5%     | 47,499    | 327.5% | -       | 2.0% | 13.2%     | 9,068     | 390.3% | -       | 2.4% | 17.3%     |
| 7    | 12 | 麻雀物語4                | オリンピア     | AT          | 1.2       | 94.9%  | -       | 4,990     | 95.4%  | -       | 1.3% | 12.8%     | 16,119    | 111.1% | -       | 1.5% | 14.7%     | 2,241     | 96.5%  | -       | 1.3% | 18.6%     |
| 8    | 15 | アナターのオット!?!はーです      | ミズホ       | AT          | 1.2       | 99.1%  | -       | 3,816     | 73.0%  | -       | 1.2% | 14.0%     | 13,076    | 90.2%  | -       | 1.4% | 16.2%     | 2,083     | 89.7%  | ↑       | 1.4% | 20.1%     |
| 9    | 22 | コードギアス 反逆のルルーシュ3     | 銀座        | A+AT        | 1.3       | 106.8% | -       | 6,422     | 122.8% | -       | 1.4% | 15.4%     | 17,235    | 118.8% | -       | 1.4% | 17.6%     | 2,484     | 106.9% | ↑       | 1.2% | 21.3%     |
| 10   | 1  | 新世紀エヴァンゲリオン〜魂の共鳴〜    | ジェイビー     | AT          | 1.4       | 110.4% | ↓       | 4,339     | 83.0%  | -       | 1.1% | 16.4%     | 16,305    | 112.4% | -       | 1.4% | 19.0%     | 2,876     | 123.8% | -       | 1.6% | 22.9%     |
| 11   | 3  | 絶対衝激Ⅲ                | スパイキー     | AT          | 1.3       | 102.6% | -       | 3,754     | 71.8%  | -       | 1.4% | 17.8%     | 11,893    | 82.0%  | -       | 1.6% | 20.5%     | 1,316     | 56.6%  | ↓       | 1.1% | 23.9%     |
| 12   | 18 | 劇場版 魔法少女まどか☆マギカ[新編]第 | メーシー      | AT          | 1.5       | 124.5% | -       | 5,445     | 104.1% | -       | 1.4% | 19.2%     | 11,983    | 82.6%  | -       | 1.1% | 21.6%     | 2,390     | 102.9% | ↑       | 1.4% | 25.3%     |
| 13   | 14 | 戦国乙女 暁の関ヶ原-DARKNESS- | オリンピア     | AT          | 1.1       | 93.0%  | -       | 6,231     | 119.1% | -       | 1.1% | 20.3%     | 19,651    | 135.5% | -       | 1.3% | 22.9%     | 3,509     | 151.0% | -       | 1.4% | 26.7%     |
| 14   | 34 | 頭文字D                 | タイヨーエレック  | A+AT        | 1.3       | 106.4% | -       | 8,173     | 156.3% | ↑       | 1.6% | 21.9%     | 20,940    | 144.4% | ↑       | 1.5% | 24.4%     | 2,143     | 92.2%  | ↑       | 0.9% | 27.6%     |
| 15   | 9  | ラブ嬢2プラス              | オリンピア     | AT          | 1.1       | 91.0%  | -       | 6,159     | 117.8% | -       | 1.1% | 23.0%     | 17,103    | 117.9% | -       | 1.1% | 25.5%     | 3,763     | 162.0% | -       | 1.5% | 29.1%     |
| 16   | 19 | 鬼浜爆走紅蓮隊 狂闘旅情編        | ベルコ       | AT          | 1.1       | 88.2%  | -       | 6,039     | 115.5% | -       | 1.1% | 24.1%     | 19,838    | 136.8% | -       | 1.3% | 26.8%     | 2,669     | 114.9% | -       | 1.1% | 30.2%     |
| 17   | 7  | カメラ                  | 銀座        | AT          | 1.3       | 105.3% | -       | 5,892     | 112.7% | -       | 1.7% | 25.8%     | 16,956    | 116.9% | -       | 1.8% | 28.5%     | 1,124     | 48.4%  | ↓       | 0.7% | 31.0%     |
| 18   | 27 | もっと！クレアの秘宝伝 女神の歌声とオ  | パオン・ディービー | A+RT        | 1.7       | 137.7% | -       | 4,687     | 89.6%  | -       | 1.2% | 27.0%     | 7,886     | 54.4%  | -       | 0.7% | 29.3%     | 2,645     | 113.8% | -       | 1.6% | 32.5%     |
| 19   | 2  | モンキーターンIV            | 山佐        | AT          | 1.3       | 104.0% | -       | 5,681     | 108.6% | -       | 1.3% | 28.3%     | 17,750    | 122.4% | -       | 1.5% | 30.8%     | 1,483     | 63.8%  | ↓       | 0.8% | 33.3%     |
| 20   | 13 | マクロス デルタ             | ジェイビー     | AT          | 1.0       | 81.4%  | -       | 6,797     | 130.0% | -       | 0.8% | 29.2%     | 24,916    | 171.8% | -       | 1.1% | 31.9%     | 4,164     | 179.2% | ↓       | 1.2% | 34.5%     |
| 21   | 48 | モンスターハンター:ワールド 黄金狩   | エンターライズ   | AT          | 1.2       | 100.5% | -       | 4,668     | 89.2%  | -       | 0.9% | 30.1%     | 17,969    | 123.9% | -       | 1.3% | 33.2%     | 2,080     | 89.5%  | ↑       | 0.9% | 35.4%     |
| 22   | 35 | シャア専用バチスロ 逆襲の赤い彗星    | ビスティ      | AT          | 1.2       | 93.9%  | -       | 5,460     | 104.4% | -       | 1.0% | 31.1%     | 18,971    | 130.8% | -       | 1.2% | 34.5%     | 2,127     | 91.5%  | ↑       | 0.9% | 36.3%     |
| 23   | 44 | マッピー                 | メーシー      | A+AT        | 1.8       | 146.5% | -       | 17,546    | 335.5% | -       | 3.9% | 35.0%     | 29,191    | 201.3% | -       | 2.3% | 36.8%     | 895       | 38.5%  | ↑       | 0.4% | 36.8%     |
| 24   | 29 | うしおととら 雷槍一閃          | ディ・ライト    | AT          | 1.2       | 94.9%  | -       | 4,774     | 91.3%  | -       | 0.7% | 35.7%     | 17,801    | 122.7% | -       | 0.9% | 37.7%     | 5,484     | 236.0% | ↑       | 1.8% | 38.6%     |
| 25   | 24 | Angel Beats!         | タイヨーエレック  | AT          | 1.1       | 86.5%  | -       | 4,754     | 90.9%  | -       | 0.9% | 36.6%     | 14,027    | 96.7%  | -       | 1.0% | 38.7%     | 2,199     | 94.6%  | ↓       | 1.0% | 39.6%     |

## 09

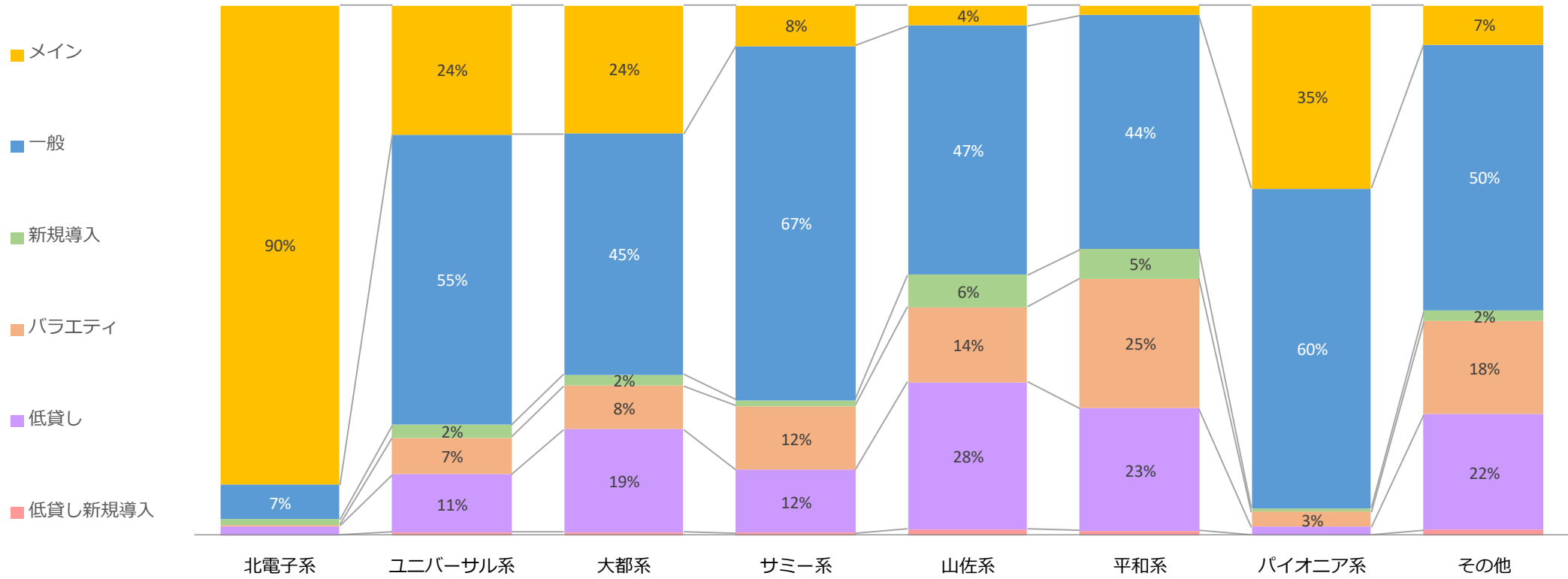
## メーカー別実績

9-①実績構成比（シェア）

9-②日別実績推移

9-③スペック別新規導入実績構成比（シェア）

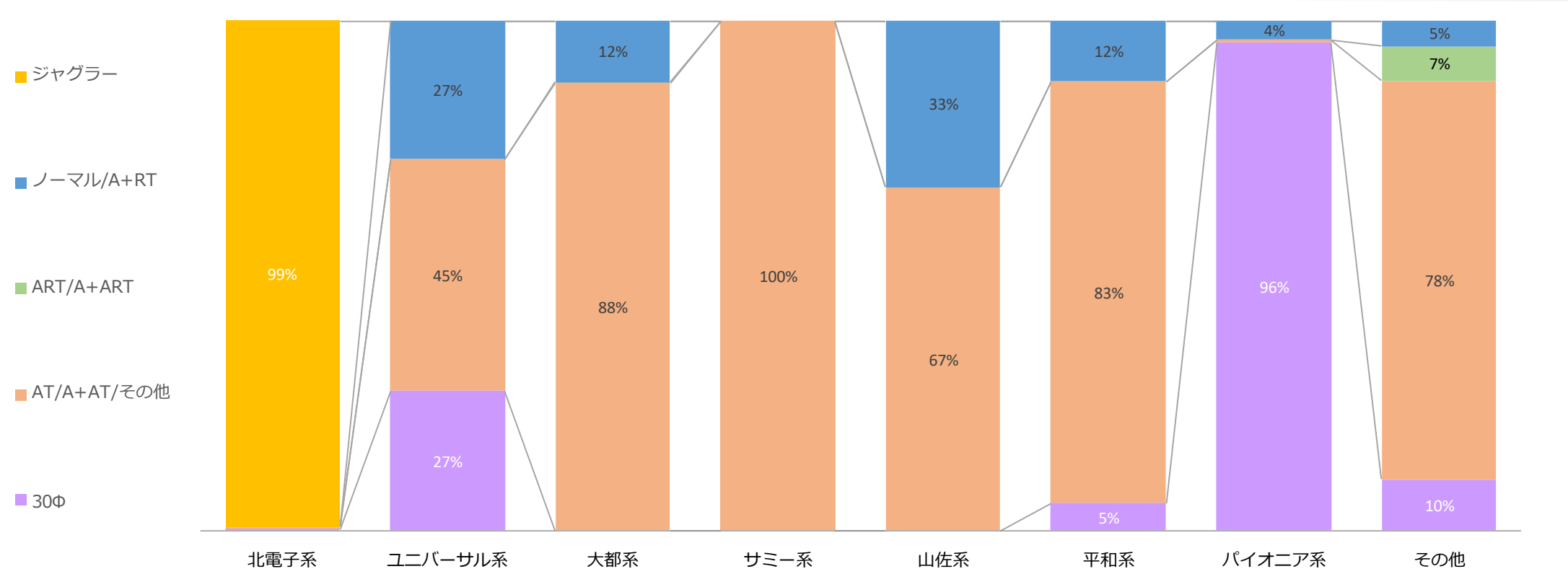
09-1 メーカー毎の役割別台数構成比



※2%未満の数値は非表示になっています。

※「その他」メーカーの内訳はP24参照

09-1 メーカー毎のスペック別台数構成比

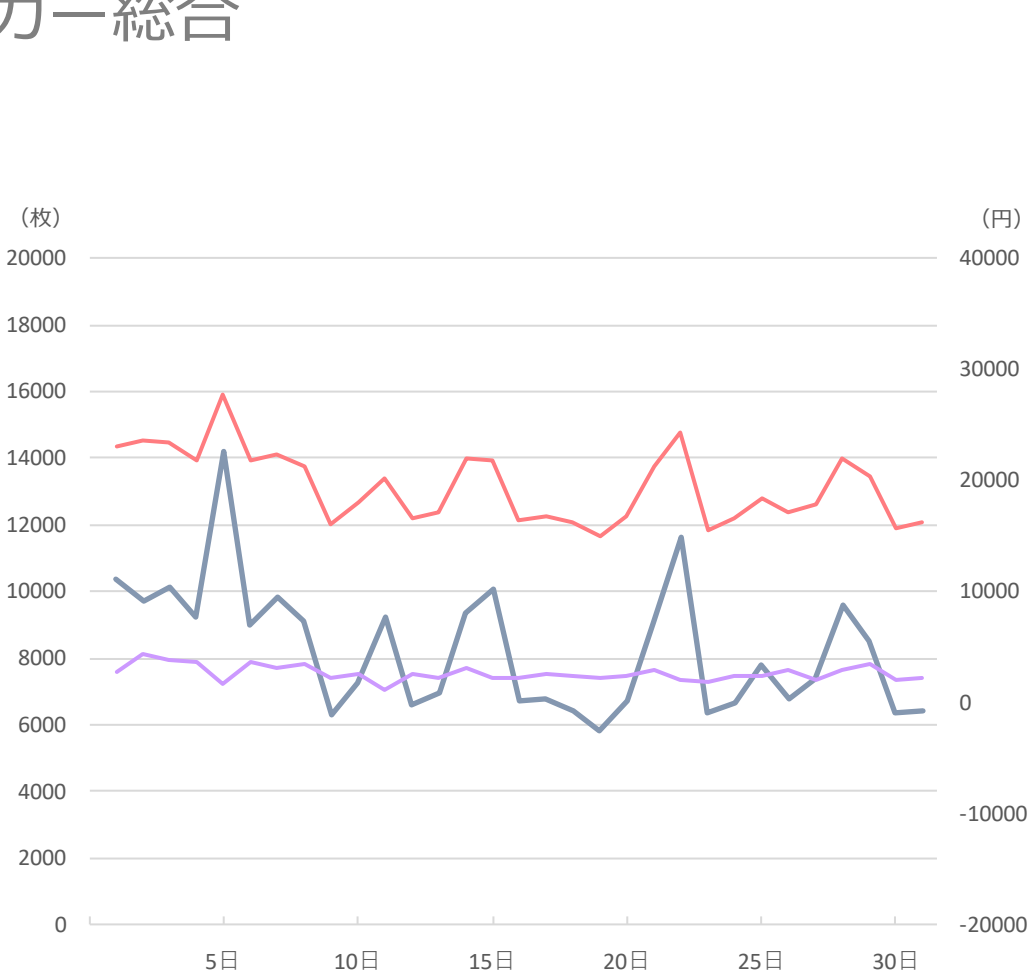


※2%未満の数値は非表示になっています。

※「その他」メーカーの内訳はP24参照

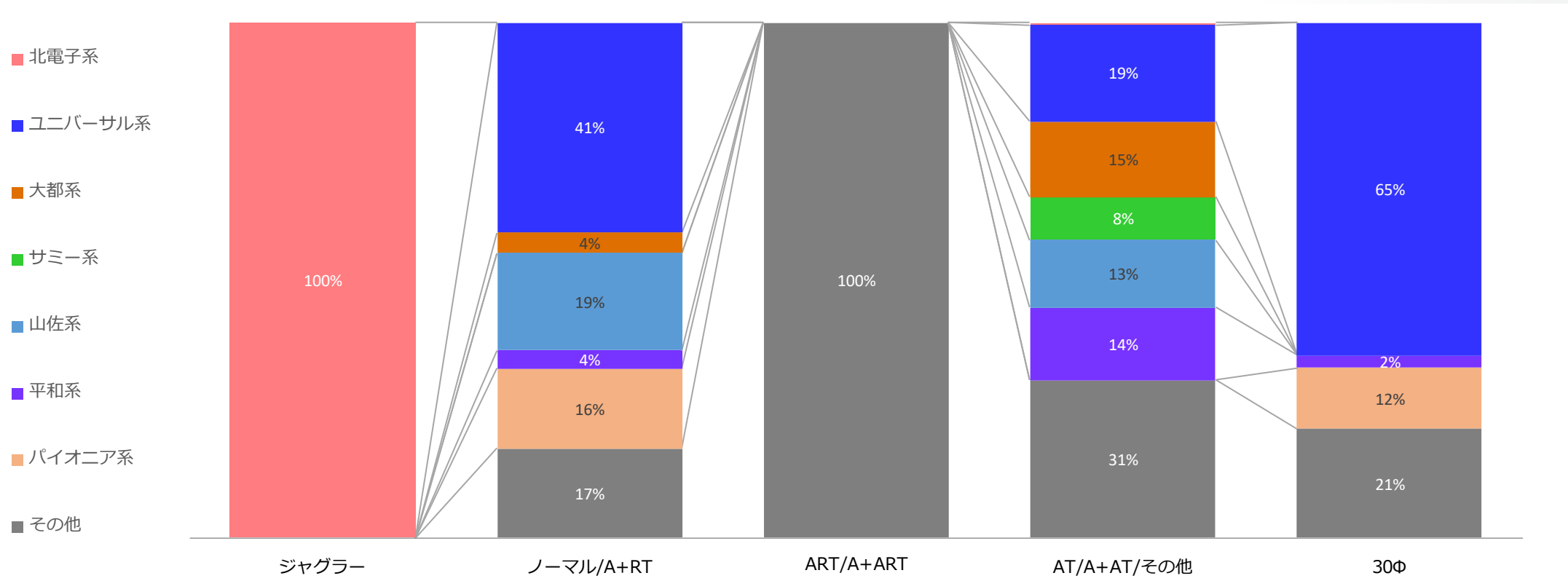
09-2

全メーカー総合



| 日     | IN枚数<br>(枚) | 売上<br>(円) | 粗利<br>(円) |
|-------|-------------|-----------|-----------|
| 1日 日  | 10,390      | 23,020    | 2,672     |
| 2日 月  | 9,703       | 23,647    | 4,309     |
| 3日 火  | 10,106      | 23,376    | 3,902     |
| 4日 水  | 9,210       | 21,819    | 3,722     |
| 5日 木  | 14,207      | 27,702    | 1,622     |
| 6日 金  | 8,995       | 21,851    | 3,594     |
| 7日 土  | 9,816       | 22,432    | 3,120     |
| 8日 日  | 9,140       | 21,292    | 3,406     |
| 9日 月  | 6,318       | 15,980    | 2,234     |
| 10日 火 | 7,254       | 18,000    | 2,530     |
| 11日 水 | 9,250       | 20,210    | 1,115     |
| 12日 木 | 6,626       | 16,631    | 2,611     |
| 13日 金 | 6,953       | 17,072    | 2,188     |
| 14日 土 | 9,343       | 21,919    | 3,060     |
| 15日 日 | 10,045      | 21,735    | 2,165     |
| 16日 月 | 6,722       | 16,461    | 2,205     |
| 17日 火 | 6,766       | 16,771    | 2,643     |
| 18日 水 | 6,413       | 16,262    | 2,442     |
| 19日 木 | 5,825       | 14,924    | 2,285     |
| 20日 金 | 6,713       | 16,832    | 2,447     |
| 21日 土 | 9,066       | 21,235    | 3,003     |
| 22日 日 | 11,660      | 24,335    | 2,092     |
| 23日 月 | 6,375       | 15,573    | 1,802     |
| 24日 火 | 6,638       | 16,613    | 2,432     |
| 25日 水 | 7,823       | 18,417    | 2,480     |
| 26日 木 | 6,767       | 17,154    | 2,858     |
| 27日 金 | 7,404       | 17,785    | 2,077     |
| 28日 土 | 9,622       | 21,914    | 2,923     |
| 29日 日 | 8,530       | 20,341    | 3,403     |
| 30日 月 | 6,339       | 15,674    | 2,002     |
| 31日 火 | 6,411       | 16,274    | 2,209     |

09-3 新規導入機種におけるスペック毎のメーカー台数構成比



※2%未満の数値は非表示になっています。

※「その他」メーカーの内訳はP24参照



## 10

## 低貸し分析

10-①総合実績構成比(シェア)

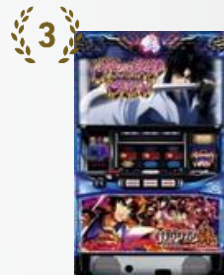

10-②設置仕事率

10-③設定仕事率

10-④新規導入機種 総合実績構成比(シェア)ランキング

10-1 総合ランキング

※IN枚数シェア・売上シェア・粗利シェアの総合ランキング



＜総合シェア降順＞機種実績

| 順位 | 前月 | 機種名                         | メーカー    | スペック<br>タイプ | 設置台数      | IN枚数      |       |           | 売上額       |       |           | 粗利額       |           |       |           | 平均<br>設定 | 平均<br>出玉率 | 平均<br>コイン<br>単価 | 平均<br>コイン<br>粗利 | 平均<br>MY | 平均<br>M◇ | 最大<br>MY | 最大<br>M◇ |
|----|----|-----------------------------|---------|-------------|-----------|-----------|-------|-----------|-----------|-------|-----------|-----------|-----------|-------|-----------|----------|-----------|-----------------|-----------------|----------|----------|----------|----------|
|    |    |                             |         |             | 平均<br>(台) | 平均<br>(枚) | シェア   | 累積<br>シェア | 平均<br>(円) | シェア   | 累積<br>シェア | 平均<br>(円) | 平均<br>粗利率 | シェア   | 累積<br>シェア |          |           |                 |                 |          |          |          |          |
| 平均 |    |                             |         |             | 1.6       | 7,855     |       |           | 5,684     |       |           | 1,161     | 20.4%     |       |           | 1.1      | 97.80%    | 0.72            | 0.15            | 766      | 724      | 1096     | 1120     |
| 1  | 1  | 劇場版 魔法少女まどか☆マギカ[前編] ぽろぽろ    | ミズホ     | AT          | 2.4       | 13,604    | 3.8%  | 3.8%      | 9,434     | 3.6%  | 3.6%      | 1,994     | 21.1%     | 3.8%  | 3.8%      | 1.2      | 97.97%    | 0.69            | 0.15            | 982      | 1085     | 1454     | 1620     |
| 2  | 2  | 劇場版 魔法少女まどか☆マギカ[新編] ぽろぽろ    | ミズホ     | AT          | 2.6       | 8,837     | 3.5%  | 7.3%      | 5,325     | 2.9%  | 6.6%      | 1,480     | 27.8%     | 4.0%  | 7.8%      | 1.1      | 97.26%    | 0.60            | 0.17            | 664      | 776      | 1016     | 1129     |
| 3  | 4  | バジリスク〜甲賀忍法帖〜絆2              | ミズホ     | AT          | 2.3       | 14,849    | 3.0%  | 10.3%     | 9,564     | 2.6%  | 9.2%      | 1,856     | 19.4%     | 2.5%  | 10.3%     | 1.4      | 98.15%    | 0.64            | 0.13            | 983      | 978      | 1426     | 1507     |
| 4  | 3  | コードギアス 反逆のルルーシュ3            | 銀座      | A+AT        | 2.4       | 10,441    | 2.9%  | 13.2%     | 7,719     | 3.0%  | 12.2%     | 1,127     | 14.6%     | 2.1%  | 12.4%     | 1.2      | 98.58%    | 0.74            | 0.11            | 1112     | 984      | 1568     | 1513     |
| 5  | 6  | マジカルハロウィン 〜Trick or Treat!〜 | ファイトクラブ | A+ART       | 2.0       | 9,531     | 2.9%  | 16.1%     | 6,044     | 2.5%  | 14.7%     | 1,232     | 20.4%     | 2.5%  | 14.9%     | 1.1      | 98.11%    | 0.63            | 0.13            | 963      | 860      | 1366     | 1367     |
| 6  | 5  | アイムジャグラーEX-TP               | 北電子     | ジャグラー       | 2.6       | 15,492    | 2.9%  | 19.0%     | 8,150     | 2.1%  | 16.8%     | 1,954     | 24.0%     | 2.5%  | 17.4%     | 1.2      | 97.97%    | 0.53            | 0.13            | 821      | 1075     | 1433     | 1540     |
| 7  | 8  | アメリカン番長HEY! 鏡               | 大都技研    | AT          | 3.0       | 6,636     | 2.3%  | 21.3%     | 4,917     | 2.4%  | 19.2%     | 909       | 18.5%     | 2.1%  | 19.5%     | 1.1      | 97.98%    | 0.74            | 0.14            | 586      | 566      | 809      | 885      |
| 8  | 7  | 押忍! サラリーマン番長2               | 大都技研    | AT          | 2.4       | 7,950     | 2.2%  | 23.5%     | 5,847     | 2.2%  | 21.4%     | 1,135     | 19.4%     | 2.1%  | 21.6%     | 1.1      | 97.78%    | 0.74            | 0.14            | 823      | 848      | 1211     | 1226     |
| 9  | 12 | Re:ゼロから始める異世界生活             | 大都技研    | AT          | 3.0       | 5,222     | 1.7%  | 25.1%     | 4,891     | 2.2%  | 23.6%     | 828       | 16.9%     | 1.8%  | 23.5%     | 1.2      | 97.36%    | 0.94            | 0.16            | 780      | 656      | 1028     | 1058     |
| 10 | 11 | モンキーターンIV                   | 山佐      | AT          | 1.4       | 11,454    | 2.1%  | 27.2%     | 9,383     | 2.3%  | 25.9%     | 1,129     | 12.0%     | 1.4%  | 24.8%     | 1.1      | 98.93%    | 0.82            | 0.10            | 969      | 959      | 1410     | 1519     |
| 11 | 9  | モンスターハンター：ワールド              | エンターライズ | AT          | 1.7       | 7,663     | 1.8%  | 29.0%     | 5,162     | 1.7%  | 27.6%     | 1,268     | 24.6%     | 2.0%  | 26.8%     | 1.1      | 97.70%    | 0.67            | 0.17            | 765      | 669      | 1039     | 1105     |
| 12 | 14 | ANEMONE 交響詩篇エウレカセブン HI-ロデオ  | AT      | 1.9         | 8,559     | 1.5%      | 30.5% | 7,853     | 1.9%      | 29.5% | 1,645     | 20.9%     | 1.9%      | 28.7% | 1.0       | 97.27%   | 0.92      | 0.19            | 848             | 781      | 1187     | 1310     |          |
| 13 | 19 | 牙狼 - 黄金騎士 -                 | 大都技研    | AT          | 2.2       | 8,319     | 1.3%  | 31.8%     | 9,186     | 2.0%  | 31.5%     | 1,949     | 21.2%     | 2.1%  | 30.8%     | 1.0      | 96.46%    | 1.10            | 0.23            | 1189     | 1045     | 1635     | 1685     |
| 14 | 13 | 新ハナビ                        | エレコ     | A+RT        | 2.6       | 12,469    | 2.9%  | 34.7%     | 5,003     | 1.6%  | 33.0%     | 762       | 15.2%     | 1.2%  | 32.0%     | 1.1      | 99.32%    | 0.40            | 0.06            | 765      | 695      | 1196     | 1055     |
| 15 | 10 | 政宗3                         | 大都技研    | AT          | 1.7       | 6,783     | 1.4%  | 36.0%     | 6,575     | 1.9%  | 34.9%     | 1,250     | 19.0%     | 1.7%  | 33.7%     | 1.1      | 97.33%    | 0.97            | 0.18            | 1019     | 866      | 1364     | 1386     |
| 16 | 15 | 鉄拳 4 デビルVer.                | セブンリーグ  | AT          | 1.7       | 6,357     | 1.3%  | 37.3%     | 6,202     | 1.7%  | 36.6%     | 1,132     | 18.3%     | 1.6%  | 35.3%     | 1.1      | 97.36%    | 0.98            | 0.18            | 1122     | 907      | 1473     | 1377     |
| 17 | 18 | アナターのオット!?!はーです             | ミズホ     | AT          | 1.4       | 9,814     | 1.2%  | 38.6%     | 8,686     | 1.5%  | 38.2%     | 2,133     | 24.6%     | 1.8%  | 37.1%     | 1.0      | 96.93%    | 0.89            | 0.22            | 1028     | 987      | 1455     | 1504     |
| 18 | 16 | ニューバールサーSPⅢ                 | 山佐      | ノーマル        | 2.1       | 7,628     | 1.5%  | 40.1%     | 4,384     | 1.2%  | 39.3%     | 1,293     | 29.5%     | 1.7%  | 38.8%     | 1.4      | 97.42%    | 0.57            | 0.17            | 566      | 660      | 996      | 947      |
| 19 | 20 | GANTZ極 THE SURVIVAL GAME    | エフ      | AT          | 1.6       | 7,231     | 1.4%  | 41.4%     | 5,896     | 1.6%  | 40.9%     | 903       | 15.3%     | 1.2%  | 40.0%     | 1.1      | 98.41%    | 0.82            | 0.12            | 832      | 658      | 1137     | 1106     |
| 20 | 23 | 北斗の拳 宿命                     | サミー     | AT          | 1.9       | 10,889    | 1.1%  | 42.6%     | 9,515     | 1.3%  | 42.2%     | 2,015     | 21.2%     | 1.4%  | 41.4%     | 1.1      | 97.35%    | 0.87            | 0.19            | 923      | 1053     | 1366     | 1567     |
| 21 | 17 | ひぐらしのなく頃に祭2                 | オーイズミ   | A+ART       | 1.8       | 10,523    | 1.8%  | 44.4%     | 5,813     | 1.4%  | 43.6%     | 893       | 15.4%     | 1.1%  | 42.4%     | 1.1      | 98.76%    | 0.55            | 0.08            | 841      | 668      | 1175     | 1082     |
| 22 | 27 | モンスターハンター：ワールド 黄金狩          | エンターライズ | AT          | 1.6       | 6,605     | 1.0%  | 45.4%     | 6,656     | 1.4%  | 45.1%     | 1,133     | 17.0%     | 1.2%  | 43.6%     | 1.0      | 98.04%    | 1.01            | 0.17            | 790      | 636      | 1102     | 1067     |
| 23 | 31 | ドンちゃん2                      | アクロス    | A+RT        | 1.6       | 7,808     | 1.2%  | 46.6%     | 4,252     | 0.9%  | 45.9%     | 1,336     | 31.4%     | 1.3%  | 45.0%     | 1.0      | 97.28%    | 0.54            | 0.17            | 522      | 651      | 941      | 900      |
| 24 | 22 | 笑ゥせえるすまん絶笑                  | サンスリー   | AT          | 1.3       | 8,956     | 1.1%  | 47.7%     | 5,720     | 1.0%  | 46.9%     | 1,339     | 23.4%     | 1.2%  | 46.1%     | 1.1      | 97.55%    | 0.64            | 0.15            | 708      | 800      | 1064     | 1154     |
| 25 | 34 | 吉宗3                         | サボハニ    | AT          | 1.4       | 6,427     | 1.0%  | 48.7%     | 5,594     | 1.2%  | 48.1%     | 1,119     | 20.0%     | 1.1%  | 47.3%     | 1.0      | 97.70%    | 0.87            | 0.17            | 823      | 606      | 1044     | 1105     |

10-2

設置仕事率ランキング

1



2



3



<総合>

※稼働・売上・粗利の  
各仕事率の総合ランキング

| 順位 | 前月 | 機種名                          | メーカー      | スペック<br>タイプ | 設置台数      | 設置仕事率  |        |        | 平均  | 平均     | 平均        | 平均        | 平均   | 平均   | 最大   | 最大   |
|----|----|------------------------------|-----------|-------------|-----------|--------|--------|--------|-----|--------|-----------|-----------|------|------|------|------|
|    |    |                              |           |             | 平均<br>(台) | IN枚数   | 売上     | 粗利     | 設定  | 出玉率    | コイン<br>単価 | コイン<br>粗利 | MY   | M◇   | MY   | M◇   |
| 平均 |    |                              |           |             | 1.6       |        |        |        | 1.1 | 97.80% | 0.72      | 0.15      | 766  | 724  | 1096 | 1120 |
| 1  | 1  | 押忍!番長ZERO                    | パオン・ディービー | AT          | 1.0       | 258.6% | 391.0% | 615.0% | 1.4 | 97.27% | 1.09      | 0.35      | 909  | 1783 | 1752 | 2369 |
| 2  | 27 | 主役は銭形3                       | 平和        | AT          | 2.0       | 228.0% | 253.6% | 409.2% | 1.0 | 95.99% | 0.80      | 0.27      | 1121 | 1451 | 1730 | 2269 |
| 3  | 10 | ルパン三世                        | オリンピア     | AT          | 1.5       | 215.6% | 245.1% | 292.2% | 1.2 | 97.30% | 0.82      | 0.20      | 1280 | 1415 | 1909 | 2231 |
| 4  | 新  | ウルトラマンタロウ 暴君SPEC             | オッキー.     | AT          | 1.0       | 161.5% | 600.3% | 815.9% | 1.0 | 93.11% | 2.69      | 0.75      | 1294 | 1654 | 2037 | 2542 |
| 5  | 6  | 戦姫絶唱シンフォギア 勇気之歌              | SANKYO    | AT          | 1.8       | 188.6% | 218.2% | 216.7% | 1.5 | 97.71% | 0.84      | 0.17      | 1136 | 1234 | 1738 | 1949 |
| 6  | 新  | 十字架5                         | オーゼキ      | AT          | 1.0       | 156.7% | 324.3% | 256.7% | 1.4 | 98.47% | 1.50      | 0.24      | 624  | 1278 | 1358 | 1600 |
| 7  | 4  | BIOHAZARD 7 resident evil    | アデリオン     | AT          | 1.7       | 189.1% | 267.7% | 176.9% | 1.2 | 97.65% | 1.02      | 0.14      | 1192 | 1384 | 1780 | 2220 |
| 8  | 3  | デビル メイ クライ 5                 | アデリオン     | AT          | 1.0       | 149.5% | 348.5% | 192.9% | 1.0 | 98.23% | 1.69      | 0.19      | 843  | 1026 | 1346 | 1470 |
| 9  | 15 | リング 運命の秒刻                    | 藤商事       | AT          | 1.5       | 136.1% | 186.5% | 258.2% | 1.1 | 95.91% | 0.99      | 0.28      | 940  | 1102 | 1458 | 1632 |
| 10 | 11 | 劇場版 魔法少女まどか☆マギカ[前編]始         | ミズホ       | AT          | 2.4       | 173.2% | 166.0% | 171.8% | 1.2 | 97.97% | 0.69      | 0.15      | 982  | 1085 | 1454 | 1620 |
| 11 | 7  | マクロス デルタ                     | ジェイビー     | AT          | 1.1       | 168.8% | 156.8% | 184.4% | 1.0 | 97.23% | 0.67      | 0.16      | 1221 | 1233 | 1852 | 1938 |
| 12 | 9  | バジリスク〜甲賀忍法帖〜絆2               | ミズホ       | AT          | 2.3       | 189.1% | 168.3% | 160.0% | 1.4 | 98.15% | 0.64      | 0.13      | 983  | 978  | 1426 | 1507 |
| 13 | 12 | 聖闘士星矢 冥王復活                   | 三洋物産      | AT          | 1.4       | 176.9% | 189.3% | 154.5% | 1.1 | 98.32% | 0.77      | 0.13      | 1199 | 1010 | 1608 | 1806 |
| 14 | 5  | 新世紀エヴァンゲリオン〜魂の共鳴〜            | ジェイビー     | AT          | 1.6       | 133.4% | 180.9% | 207.3% | 1.3 | 96.81% | 0.98      | 0.23      | 856  | 898  | 1237 | 1430 |
| 15 | 8  | アイムジャグラーEX-TP                | 北電子       | ジャグラー       | 2.6       | 197.2% | 143.4% | 168.4% | 1.2 | 97.97% | 0.53      | 0.13      | 821  | 1075 | 1433 | 1540 |
| 16 | 14 | 北斗の拳 宿命                      | サミー       | AT          | 1.9       | 138.6% | 167.4% | 173.7% | 1.1 | 97.35% | 0.87      | 0.19      | 923  | 1053 | 1366 | 1567 |
| 17 | 18 | ガメラ                          | 銀座        | AT          | 1.6       | 180.2% | 160.7% | 133.1% | 1.1 | 99.10% | 0.65      | 0.11      | 1042 | 1071 | 1651 | 1613 |
| 18 | 24 | アナターのオット!?はーです               | ミズホ       | AT          | 1.4       | 124.9% | 152.8% | 183.8% | 1.0 | 96.93% | 0.89      | 0.22      | 1028 | 987  | 1455 | 1504 |
| 19 | 17 | 戦国乙女 暁の関ヶ原-DARKNESS-         | オリンピア     | AT          | 1.8       | 123.2% | 141.7% | 231.1% | 1.0 | 95.78% | 0.83      | 0.28      | 699  | 957  | 1087 | 1362 |
| 20 | 91 | ファンタシースターオンライン2              | 銀座        | AT          | 1.0       | 147.0% | 145.6% | 152.5% | 1.0 | 97.56% | 0.72      | 0.15      | 1031 | 967  | 1473 | 1421 |
| 21 | 新  | BLACK LAGOON ZERO bullet MAX | エフ        | AT          | 1.0       | 111.3% | 153.3% | 178.1% | 1.3 | 96.20% | 1.00      | 0.24      | 900  | 923  | 1232 | 1480 |
| 22 | 43 | うしおととら 雷槍一閃                  | ディ・ライト    | AT          | 1.4       | 131.0% | 147.3% | 141.8% | 1.3 | 98.22% | 0.81      | 0.16      | 1255 | 1103 | 1728 | 1605 |
| 23 | 19 | 楽園追放                         | ロデオ       | AT          | 1.0       | 130.4% | 142.3% | 148.0% | 1.1 | 97.91% | 0.79      | 0.17      | 789  | 885  | 1301 | 1285 |
| 24 | 21 | 鬼浜爆走紅蓮隊 狂闘旅情編                | ベルコ       | AT          | 1.4       | 112.9% | 151.7% | 156.2% | 1.0 | 96.91% | 0.97      | 0.20      | 883  | 867  | 1305 | 1339 |
| 25 | 36 | 牙狼 - 黄金騎士 -                  | 大都技研      | AT          | 2.2       | 105.9% | 161.6% | 168.0% | 1.0 | 96.46% | 1.10      | 0.23      | 1189 | 1045 | 1635 | 1685 |

10-3

設定仕事率ランキング

1



2



3



<総合>

※稼働・売上・粗利の  
各仕事率の総合ランキング

| 順位 | 前月 | 機種名                       | メーカー        | スペック<br>タイプ | 設置台数      | 設定仕事率  |        |        | 平均  | 平均     | 平均        | 平均        | 平均   | 平均   | 最大   | 最大   |
|----|----|---------------------------|-------------|-------------|-----------|--------|--------|--------|-----|--------|-----------|-----------|------|------|------|------|
|    |    |                           |             |             | 平均<br>(台) | IN枚数   | 売上     | 粗利     | 設定  | 出玉率    | コイン<br>単価 | コイン<br>粗利 | MY   | M◇   | MY   | M◇   |
| 平均 |    |                           |             |             | 1.6       |        |        |        | 1.1 | 97.80% | 0.72      | 0.15      | 766  | 724  | 1096 | 1120 |
| 1  | 1  | 押忍!番長ZERO                 | パオン・ディービー   | AT          | 1.0       | 355.7% | 141.8% | 213.4% | 1.4 | 97.27% | 1.09      | 0.35      | 909  | 1783 | 1752 | 2369 |
| 2  | 26 | 主役は銭形3                    | 平和          | AT          | 2.0       | 378.7% | 106.1% | 208.3% | 1.0 | 95.99% | 0.80      | 0.27      | 1121 | 1451 | 1730 | 2269 |
| 3  | 新  | ウルトラマンタロウ 暴君SPEC          | オッケー.       | AT          | 1.0       | 268.2% | 251.2% | 415.3% | 1.0 | 93.11% | 2.69      | 0.75      | 1294 | 1654 | 2037 | 2542 |
| 4  | 6  | ルパン三世                     | オリンピア       | AT          | 1.5       | 326.5% | 95.3%  | 117.6% | 1.2 | 97.30% | 0.82      | 0.20      | 1280 | 1415 | 1909 | 2231 |
| 5  | 3  | デビル メイ クライ 5              | アデリオン       | AT          | 1.0       | 248.3% | 145.8% | 98.2%  | 1.0 | 98.23% | 1.69      | 0.19      | 843  | 1026 | 1346 | 1470 |
| 6  | 4  | BIOHAZARD 7 resident evil | アデリオン       | AT          | 1.7       | 288.6% | 104.7% | 72.3%  | 1.2 | 97.65% | 1.02      | 0.14      | 1192 | 1384 | 1780 | 2220 |
| 7  | 5  | マクロス デルタ                  | ジェイビー       | AT          | 1.1       | 280.4% | 65.6%  | 93.9%  | 1.0 | 97.23% | 0.67      | 0.16      | 1221 | 1233 | 1852 | 1938 |
| 8  | 14 | 聖闘士星矢 冥王復活                | 三洋物産        | AT          | 1.4       | 286.5% | 77.6%  | 72.9%  | 1.1 | 98.32% | 0.77      | 0.13      | 1199 | 1010 | 1608 | 1806 |
| 9  | 新  | 十字架5                      | オーゼキ        | AT          | 1.0       | 218.0% | 118.5% | 90.2%  | 1.4 | 98.47% | 1.50      | 0.24      | 624  | 1278 | 1358 | 1600 |
| 10 | 21 | 戦姫絶唱シンフォギア 勇気之歌           | SANKYO      | AT          | 1.8       | 251.8% | 77.6%  | 73.0%  | 1.5 | 97.71% | 0.84      | 0.17      | 1136 | 1234 | 1738 | 1949 |
| 11 | 15 | リング 運命の秒刻                 | 藤商事         | AT          | 1.5       | 212.8% | 74.3%  | 111.3% | 1.1 | 95.91% | 0.99      | 0.28      | 940  | 1102 | 1458 | 1632 |
| 12 | 7  | 劇場版 魔法少女まどか☆マギカ[前編]始      | ミズホ         | AT          | 2.4       | 267.6% | 65.5%  | 72.1%  | 1.2 | 97.97% | 0.69      | 0.15      | 982  | 1085 | 1454 | 1620 |
| 13 | 92 | ファンタシースターオンライン2           | 銀座          | AT          | 1.0       | 244.1% | 60.9%  | 77.6%  | 1.0 | 97.56% | 0.72      | 0.15      | 1031 | 967  | 1473 | 1421 |
| 14 | 13 | 北斗の拳 宿命                   | サミー         | AT          | 1.9       | 216.3% | 66.6%  | 74.6%  | 1.1 | 97.35% | 0.87      | 0.19      | 923  | 1053 | 1366 | 1567 |
| 15 | 20 | アナターのオット!?!はーです           | ミズホ         | AT          | 1.4       | 203.6% | 63.0%  | 88.3%  | 1.0 | 96.93% | 0.89      | 0.22      | 1028 | 987  | 1455 | 1504 |
| 16 | 22 | 戦国乙女 暁の関ヶ原-DARKNESS-      | オリンピア       | AT          | 1.8       | 201.2% | 58.5%  | 111.8% | 1.0 | 95.78% | 0.83      | 0.28      | 699  | 957  | 1087 | 1362 |
| 17 | 11 | 新世紀エヴァンゲリオン〜魂の共鳴〜         | ジェイビー       | AT          | 1.6       | 192.9% | 67.9%  | 76.8%  | 1.3 | 96.81% | 0.98      | 0.23      | 856  | 898  | 1237 | 1430 |
| 18 | 10 | アイムジャグラーEX-TP             | 北電子         | ジャグラー       | 2.6       | 295.9% | 55.4%  | 66.5%  | 1.2 | 97.97% | 0.53      | 0.13      | 821  | 1075 | 1433 | 1540 |
| 19 | 9  | ガメラ                       | 銀座          | AT          | 1.6       | 285.6% | 64.7%  | 59.3%  | 1.1 | 99.10% | 0.65      | 0.11      | 1042 | 1071 | 1651 | 1613 |
| 20 | 33 | 牙狼 - 黄金騎士 -               | 大都技研        | AT          | 2.2       | 175.2% | 67.4%  | 84.4%  | 1.0 | 96.46% | 1.10      | 0.23      | 1189 | 1045 | 1635 | 1685 |
| 21 | 16 | 鬼浜爆走紅蓮隊 狂闘旅情編             | ベルコ         | AT          | 1.4       | 183.6% | 62.4%  | 74.6%  | 1.0 | 96.91% | 0.97      | 0.20      | 883  | 867  | 1305 | 1339 |
| 22 | 12 | バジリスク〜甲賀忍法帖〜絆2            | ミズホ         | AT          | 2.3       | 266.5% | 62.1%  | 57.2%  | 1.4 | 98.15% | 0.64      | 0.13      | 983  | 978  | 1426 | 1507 |
| 23 | 24 | 楽園追放                      | ロデオ         | AT          | 1.0       | 207.1% | 57.4%  | 66.2%  | 1.1 | 97.91% | 0.79      | 0.17      | 789  | 885  | 1301 | 1285 |
| 24 | 28 | 麻雀格闘倶楽部 真                 | コナミアミューズメント | AT          | 1.2       | 219.4% | 45.2%  | 69.5%  | 1.0 | 97.72% | 0.59      | 0.15      | 749  | 802  | 1104 | 1212 |
| 25 | 19 | 麻雀格闘倶楽部 参                 | コナミアミューズメント | AT          | 1.2       | 240.2% | 54.1%  | 60.1%  | 1.0 | 97.99% | 0.64      | 0.13      | 777  | 802  | 1138 | 1273 |



# ご挨拶

SIRIUSとは、ビッグデータと差別化された視点によりホール独自の戦略構築を強力に支援する“業界初”の個別特化の情報分析サービスです。

業績向上のためには、自店の強み・弱みの分析を基に課題解決に向けた施策を考えることとなりますが、現在ホール評価の良し悪しのメジャーな物差しとなっている全国データは台数規模やユーザー層の違いが平均化された結果であり、業界を俯瞰的にみる点では有用ですが、営業状況や目指す方向性が各々異なっている各ホール独自の課題解決・戦略構築には直接的に役立ちにくいものとなっています。

従来型の「市場全体の全国平均実績」をベースとした機械評価による選定・運用ではなく、自店独自の課題解決・目標達成に最適化したデータ分析を指針とし、経営資源の選択と集中をする環境を整えることは喫緊の課題であり、今後の生き残り戦略の為に不可欠と考えております。

新視点「役割評価」を中心とした、エビデンスベースによる分析支援サービス“SIRIUS”は、ホールのファンユーザー満足度とホール収益の両立を実現し、ホール規模・戦略を問わず勝ち組となる指針を提供致します。

株式会社メイドインサービス 代表取締役社長 水谷 佳介

## お問い合わせ先

### 著作物の無断転載・共有禁止について：

■本レポートに掲載された全ての著作権は、(株)メイドインサービスに帰属し、日本および各国の著作権法の保護を受けています。本レポートにおける掲載内容（データ、図表・グラフ、文章、画像等）の全てについて、事前許諾のない複製、複写、転載、転用、編集といった二次利用を固く禁じます。また、SNSや情報サイト等における引用・共有も厳禁いたします。本レポートデータ内容からの転載等をご希望の場合、(株)メイドインサービスまで事前にご一報いただけるようお願いいたします。

### データおよびレポート購入について：

- 本月間レポート及びデータベースサービスは、シリウス基本パッケージをご契約いただくことで毎月の閲覧が可能となります。詳細データの追加オプション設定もございます。
- データレポートにつきましては、3種類のボリューム選択や法人様のグループ店舗だけの集計カスタムといった、お客様個別のご要望に応じたデータ探索が可能となっております。
- 当サービスに興味のある法人様は、sirius\_info@madein-service.co.jpへメールまたは、042-351-3411へご連絡ください。